

海上保安統計年報

自 平成30年1月1日
至 平成30年12月31日

第 69 卷



海 上 保 安 庁

凡 例

- 1 各統計は、平成30年1月1日から同年12月31日までの状況を海上保安庁の業務資料に基づいて作成したものである。
- 2 海上保安（監）部署名のうち、左上寄りに記載されたものは海上保安（監）部、海上保安航空基地、その右下に記載されたものは、それぞれ当該海上保安（監）部に所属する海上保安署・分室を示す。
- 3 海上保安（監）部欄と所属の海上保安署欄に記載された実績等を示す計数は、それぞれ別掲である。
- 4 国名中（ ）を付したものは、平成30年末において、我が国が国家承認していないことを示す。
- 5 第一部 警備統計において

(1) 罪種区分の分類は、次の基準による。

海事関係法令 ア 船舶法関係法令 — 船舶法、小型船舶の登録等に関する法律、小型漁船の総トン数の測度に関する政令、漁船法

イ 船舶安全法関係法令 — 船舶安全法、同法施行規則、危険物船舶運送及び貯蔵規則

ウ 船員法

エ 船舶職員及び小型船舶操縦者法

オ 港則法（第24条を除く。）

カ 海上交通安全法

キ その他 — 海上運送法、内航海運業法、港湾運送事業法、航路標識法、港湾法、水先法、昭和20年勅令第542号ポツダム宣言ノ受諾ニ伴ヒ発スル命令ニ関スル件ニ基ク航海ノ制限等ニ関スル件（昭和20年運輸省令第40号）、漁港漁場整備法（ただし、第39条第1項のうち汚水の放流及び汚物の放棄に関する規定及び同条第5項第2号を除く。）、海岸法（ただし、第8条の2第1項第2号及び第3号並びに第37条の6第1項第2号及び第3号を除く。）

漁業関係法令 漁業法、水産資源保護法、臘虎臘豚獸獵獲取締法、外国人漁業の規制に関する法律、その他の漁業関係法令（都道府県漁業調整規則にあつては、有害物の遺棄又は漏せつの禁止の条項を除く。）

出入国関係法令 出入国管理及び難民認定法、外国人登録法

銃器・薬物関係法令 次に掲げる銃器関係法令及び薬物関係法令をあわせた法令をいう。

ア 銃砲刀剣類所持等取締法、火薬類取締法

イ 覚せい剤取締法、麻薬及び向精神薬取締法、あへん法、大麻取締法、国際的な協力の下に規制薬物に係る不正行為を助長する行為等の防止を図るための麻薬及び向精神薬取締法等の特例等に関する法律、刑法（第2編第14章に限る。）

海上環境関係法令 次に掲げる海上公害関係法令とその他の海上環境関係法令をあわせた法令をいう。

ア 海上公害関係法令 一 人の健康に係る公害犯罪の処罰に関する法律、海洋汚染等及び海上災害の防止に関する法律、港則法（第24条に限る。）、都道府県漁業調整規則（有害物の遺棄又は漏せつの禁止の条項に限る。）、廃棄物の処理及び清掃に関する法律、水質汚濁防止法、港湾法（第37条の1第1項及び第56条の2第1項に限る。）、漁港漁場整備法（第39条第5項第2号に限る。）、その他の海上公害関係法令

イ その他の海上環境関係法令 一 自然公園法、自然環境保全法、鳥獣の保護及び狩猟の適正化に関する法律、海岸法（第8条の2第1項第3号及び第37条の6第1項第3号に限る。）、絶滅のおそれのある野生動植物の種の保存に関する法律

その他の法令 刑法及び上掲各関係法令を除いた法令

(2) 件数は、原則として被疑者が数罪を犯している場合は、その罪の数とし、人員は各被疑者が主目的として犯した罪又は最も重い罪（罪の軽重比較困難なときは犯情による。）につき計上した。

(3) 船舶の用途区分は、次のとおりである。

旅客船 海上運送法に定める旅客定期及び旅客不定期航路事業の用に供する船舶（カーフェリーを除く。）をいう。

カーフェリー 旅客船であって、自動車を輸送する設備を有する船舶をいう。

貨物船 もっぱら貨物の輸送に従事する船舶（海上運送法に定める自動車航走貨物定期航路事業の用に供する船舶を含む。）をいう。

タンカー 貨物積載のためのタンク構造を有する船舶であって原油・重油・潤滑油・軽油等の油類又は、LPG・LNG等の液化ガス等の引火性の液体及びガスを運搬するものをいい、タンク船・はしけをも含む。

廃棄物排出船 海洋汚染等及び海上災害の防止に関する法律第11条の規定により、海上保安庁長官の登録を受けた船舶をいう。

小型船舶 プレジャーモーターボート、遊漁船（遊漁船業の適正化に関する法律第2条第2項に定める船舶をいう。）・瀬渡船、その他の小型船舶をいう。

漁船 漁船法第2条第1項第1号から第4号までに掲げる船舶をいう。

その他 上記以外の船舶をいう。

6 第二部 救難統計において

(1) 要救助海難とは、海上において次の事態が生じた場合で、事態発生当時救助を必要としたと認められるものをいう。

ア 船舶の衝突、乗揚げ、火災、爆発、浸水、転覆、行方不明

イ 船舶の機関、推進器、舵の損傷、その他船舶の損傷

ウ 船舶の安全が阻害された事態

(2) 外国船舶については、日本周辺海域において発生したものについてのみ調査した。

(3) 人身事故とは、海上又は海中における次の各号に掲げるものをいう。

ア 船舶海難によらない乗船者の海中転落、負傷、病気、傷害、中毒等の事故

イ 海浜等において発生した乗船者以外の者の遊泳中、作業中、磯釣中等の事故

7 第三部 港務統計において

特定港とは、きつ水の深い船舶が出入りできる港又は外国船舶が常時出入する港であつて、港則法施行令別表第二に掲げる港をいう。

8 第四部 通航統計において

管制船舶とは、海上交通安全法の航路を航行しようとするときに、あらかじめ通報が義務付けられている船舶であつて、同法第22条に掲げる船舶をいう。

9 第五部 海洋汚染統計において

(1) 海洋汚染発生確認件数は、我が国周辺海域において、海上保安庁が確認した海洋汚染の件数である。

(2) ア 油とは、鉱物性油及び動植物油脂に係るすべての油（有害液体物質等を除く。）をいう。

イ 有害液体物質等とは、海洋汚染等及び海上災害の防止に関する法律第3条第5号に定める有害液体物質等及び同法第38条第1項第4号に定める通報義務に係る容器入り有害物質をいう。

ウ 廃棄物とは、廃棄物の処理及び清掃に関する法律第2条第1項にいう廃棄物（廃油を除く。）及び海洋汚染等及び海上災害の防止に関する法律第3条第6号にいう廃棄物をいう。

エ その他とは、工場排水等をいう。

10 第六部 水路統計において

(1) 水路通報等実施件数とは、水路通報及び航行警報を船舶等に対し提供した件数をいう。

(2) 航行援助情報とは、船舶交通の安全及び船舶の運航能率の増進のために必要な情報をいう。

(3) 水路図誌等刊行状況は、水路図誌及び航空図誌を種類別に分けた新刊・改版等の件数及び印刷枚数を示したものである。

※インターネットでの提供について

海上保安統計年報は、海上保安庁のインターネットホームページでの提供が行われている。

URLは、<https://www.kaiho.mlit.go.jp/doc/hakkou/toukei/toukei.html>である。

目 次

第一部 警備統計	1
1 船舶立入検査状況	2
(1) 日本船舶立入検査状況	2
(2) 外国船舶立入検査状況	2
2 犯罪処理状況	3
(1) 管区別罪種別処理状況	3
(2) 部署別罪種別送致状況	5
(3) 海事関係法令違反状況	7
イ 部署別送致状況	7
ロ 事項別処理状況	9
ハ 航路別海上交通安全法違反状況	10
(4) 漁業関係法令違反状況	11
イ 部署別送致状況	11
ロ 事項別処理状況	15
ハ 外国人処理状況	16
(イ) 事項別処理状況	16
(ロ) 漁業形態別処理状況	16
(ハ) 担保金制度運用状況	16
(5) 出入国関係法令違反状況	17
イ 事項別送致状況	17
ロ 手段別送致人員等調	17
(6) 銃器薬物関係法令違反状況	18
(7) 海上環境関係法令違反状況	19
イ 管区別送致状況	19
ロ 事項別処理状況	20
ハ 担保金制度運用状況	21
(8) 刑法犯管区別送致状況	22
3 日本船舶被だ捕状況	23
第二部 救難統計	24
1 部署別要救助海難発生救助状況	25
2 要救助海難発生地点距岸別調	33
3 要救助海難種別調	36
4 航路別要救助海難発生状況	37
5 要救助海難船舶見積価格調	38
6 人身事故発生救助状況	39
(1) 管区別人身事故発生救助状況	39
(2) 海難によらない乗船者の事故内容別調	40
(3) 海浜事故等の事故内容別調	41
イ 管区別調	41
ロ 月別調	41

第三部	港務統計	42
1	港別港務状況	43
2	港別船舶入港状況	45
3	港別外国船舶入港状況	47
4	港別危険物荷役状況	49
第四部	通航統計	53
1	航路別管制船舶通航状況	54
2	海上交通センター別情報提供等実施状況	55
第五部	海洋汚染統計	56
	海域別海洋汚染発生確認状況	57
第六部	水路統計	58
1	水路通報等実施状況	59
(1)	水路通報等実施件数	59
(2)	水路通報等資料出所別調査件数	61
(3)	航行援助情報提供業務実施件数	62
(4)	航行援助情報資料出所別調査件数	69
2	水路図誌等刊行状況	73
(1)	海図等刊行状況	73
(2)	書誌刊行状況	74

第一部 警備統計

1 罪種別処理状況比較表(対前年比)

区 分	処理別	本 年		前 年		対前年比	
		件	人	件	人	件数	人数
合 計	送 致	7,594	4,776	7,962	5,073	0.95	0.94
	引 継	22	14	11	2	2.00	7.00
	警 告	1,989	1,437	2,239	1,614	0.89	0.89
海 事 関 係 法 令 違 反	送 致	3,439	1,639	3,466	1,698	0.99	0.97
	引 継	4	-	-	-	-	-
	警 告	1,500	993	1,679	1,103	0.89	0.90
漁 業 関 係 法 令 違 反	送 致	2,350	1,525	2,681	1,748	0.88	0.87
	引 継	-	-	-	-	-	-
	警 告	53	45	64	50	0.83	0.90
出 入 国 関 係 法 令 違 反	送 致	12	9	2	1	6.00	9.00
	引 継	-	-	-	-	-	-
	警 告	-	-	-	-	-	-
銃 器 薬 物 関 係 法 令 違 反	送 致	83	12	90	9	0.92	1.33
	引 継	-	-	2	-	-	-
	警 告	-	-	-	-	-	-
海 上 環 境 関 係 法 令 違 反	送 致	659	697	626	648	1.05	1.08
	引 継	1	8	-	-	-	-
	警 告	361	328	453	423	0.80	0.78
刑 法 犯	送 致	721	716	742	742	0.97	0.96
	引 継	16	5	9	2	1.78	-
そ の 他 の 法 令 違 反	送 致	330	178	355	227	0.93	0.78
	引 継	1	1	-	-	-	-
	警 告	75	71	43	38	1.74	1.87

2 日本船舶被だ捕状況比較表(対前年比)

区 分	本 年				前 年				増 △減			
	被だ捕		帰 還		被だ捕		帰 還		被だ捕		帰 還	
合 計	隻	人	隻	人	隻	人	隻	人	隻	人	隻	人
	1	10	1	10	1	17	1	17	±0	△7	±0	△7
口 シ ア	1	10	1	10	1	17	1	17	±0	△7	±0	△7
韓 国	-	-	-	-	-	-	-	-	±0	±0	±0	±0

1 船舶立入検査状況

(1) 日本船舶立入検査状況

(単位:件数)

用途別 水域別	日 本 船 舶								
	計	旅客船	カー フェリー	貨物船	タンカー	廃棄物 排出船	小型 船舶	漁船	その他
合 計	30,190	527	81	2,366	735	6	18,958	6,400	1,117
内 水	27,731	505	79	2,356	731	6	16,988	6,029	1,037
領 海	2,088	18	2	9	4	-	1,714	281	60
そ の 他	371	4	-	1	-	-	256	90	20

(2) 外国船舶立入検査状況

(単位:件数)

国籍別 水域別	外 国 船 舶													
	計	韓 国	中 国	(台湾)	(北朝鮮)	ロシ ア	ホン ジュ ラス	キ プ ロ ス	セ ン ト ビ ン セ ン ト	リ ベ リ ア	パ ナ マ	ギ リ シ ャ	ノ ル ウ エ ー	そ の 他
合 計	5,432	380	246	34	-	263	-	58	13	240	1,566	17	14	2,601
内 水	5,402	377	241	33	-	261	-	58	13	240	1,564	17	14	2,584
領 海	22	2	3	1	-	2	-	-	-	-	2	-	-	12
接 続 水 域	2	-	-	-	-	-	-	-	-	-	-	-	-	2
排 他 的 経 済 水 域	6	1	2	-	-	-	-	-	-	-	-	-	-	3

2 犯罪処理状況

(1) 管区別罪種別処理状況

管区別	罪種別 処理別	合計	海 事 法	係 令 違 反	漁 業 法	係 令 違 反	係 令 違 反	出 入 国 境 法	係 令 違 反	銃 器 法	係 令 違 反	海 上 環 境 保 護 法	係 令 違 反	刑 法	係 令 違 反	其 他 の 違 反
		件 人	件 人	件 人	件 人	件 人	件 人	件 人	件 人	件 人	件 人	件 人	件 人	件 人	件 人	件 人
合計	計	9,605	4,943	2,632	2,403	1,570	12	9	83	12	1,021	1,033	737	721	406	250
	送致 引継 警告	7,594	3,439	1,639	2,350	1,525	12	9	83	12	659	697	721	716	330	178
第一管区	計	1,989	4	-	53	45	-	-	-	-	361	328	16	5	1	71
	送致 引継 警告	679	90	57	477	231	-	-	32	-	29	30	39	38	12	7
第二管区	計	656	73	42	474	228	-	-	32	-	28	29	37	37	12	7
	送致 引継 警告	2	-	-	-	-	-	-	-	-	-	-	2	1	-	-
第三管区	計	21	17	15	3	3	-	-	-	-	1	1	-	-	-	-
	送致 引継 警告	1,156	763	358	194	91	-	-	7	-	70	80	38	37	84	25
第四管区	計	1,024	640	265	191	88	-	-	7	-	68	78	38	37	80	21
	送致 引継 警告	-	-	-	-	-	-	-	-	-	-	-	-	-	-	-
第五管区	計	132	123	93	3	3	-	-	-	-	2	2	-	-	4	4
	送致 引継 警告	1,335	510	307	581	302	6	3	12	-	114	130	82	82	30	10
第六管区	計	1,057	295	178	566	290	6	3	12	-	70	92	80	81	28	9
	送致 引継 警告	2	-	-	-	-	-	-	-	-	-	-	2	1	-	-
第七管区	計	276	215	129	15	12	-	-	-	-	44	38	-	-	2	1
	送致 引継 警告	861	492	284	199	132	1	1	-	-	120	119	37	39	12	8
第八管区	計	460	177	79	181	114	1	1	-	-	59	63	37	39	5	3
	送致 引継 警告	-	-	-	-	-	-	-	-	-	-	-	-	-	-	-
第九管区	計	401	315	205	18	18	-	-	-	-	61	56	-	-	7	5
	送致 引継 警告	796	353	219	206	165	-	-	-	-	59	104	113	109	65	50
第十管区	計	633	206	133	205	164	-	-	-	-	53	91	113	109	56	41
	送致 引継 警告	6	4	-	-	-	-	-	-	-	1	8	-	-	1	1
第十一管区	計	157	143	86	1	1	-	-	-	-	5	5	-	-	8	8
	送致 引継 警告	-	-	-	-	-	-	-	-	-	-	-	-	-	-	-

管区別	罪種別 処理別	合計	海 事 法	海 事 関 係 令	漁 業 関 係 令	出 入 国 関 係 令	銃 器 薬 物 関 係 令	海 上 環 境 関 係 令	刑 法 犯	そ の 他 の 違 反 法
第六管区	計	1,436	779	441	206	195	3	208	192	49
	送致	1,114	545	289	197	190	3	143	181	46
	引継 警告	11 311	- 234	- 152	- 9	- 5	- -	- 65	11 -	- 3
第七管区	計	1,396	821	439	125	100	2	239	120	86
	送致	989	587	276	123	99	2	104	120	50
	引継 警告	- 407	- 234	- 163	- 2	- 1	- -	- 135	- -	- 36
第八管区	計	685	293	124	259	198	-	75	31	14
	送致	584	210	75	259	198	-	62	31	9
	引継 警告	- 101	- 83	- 49	- -	- -	- -	- 13	- -	- 5
第九管区	計	390	243	123	90	109	1	17	21	14
	送致	344	204	88	88	107	1	15	20	12
	引継 警告	1 45	- 39	- 35	- 2	- 2	- -	- 2	1 -	- 2
第十管区	計	506	376	174	21	16	-	47	47	15
	送致	452	333	144	21	16	-	36	47	15
	引継 警告	- 54	- 43	- 30	- -	- -	- -	- 11	- -	- -
第十一管区	計	365	223	106	45	31	8	43	17	25
	送致	281	169	70	45	31	8	21	17	17
	引継 警告	- 84	- 54	- 36	- -	- -	- -	- 22	- -	- 8

ロ 事項別処理状況

法令別 事項別	処理別 用途別	合計		送 致										警告						
		件	人	旅客船	カーフェリー	貨物船	タンカー	小型船舶	漁 船	その他	船舶以外	件	人							
関係法令	合計	4,939	2,632	42	27	4	457	183	38	34	1,633	871	1,004	428	254	79	9	13	1,500	993
	小 計	795	340	1	-	-	6	4	1	2	124	27	353	86	5	-	-	-	305	221
	国籍証書、登録事項通知書の不受有	20	2	-	-	-	1	-	-	-	10	2	4	-	5	-	-	-	-	-
	漁船登録票の不受有	26	21	-	-	-	1	-	-	-	-	-	26	21	-	-	-	-	-	-
関係法令	その他の条項違反	749	317	1	-	-	5	4	1	2	114	25	323	65	-	-	-	-	305	221
	小 計	1,910	1,272	9	11	1	24	43	1	4	947	612	203	192	24	20	-	-	701	387
	検査証書等の不受有又は無検査	329	376	2	3	-	-	-	-	-	203	221	111	139	10	10	-	-	3	3
	航行区域又は従業制限違反	39	43	-	-	-	6	11	-	-	25	21	3	3	1	3	-	-	4	4
関係法令	最大搭載人員超過搭載	40	42	-	-	1	1	1	-	37	39	-	-	-	1	-	-	-	-	-
	満載喫水線超過搭載	19	38	-	-	-	13	24	-	-	-	6	13	-	-	-	-	-	-	-
	検査証書等の記載条件等違反	11	10	-	-	-	-	-	-	9	8	1	1	1	-	-	-	-	1	1
	その他の条項違反	1,472	763	7	8	-	4	7	1	3	673	323	82	36	12	7	-	-	693	379
船員法	小 計	1,310	413	24	7	1	291	94	21	13	364	117	302	67	199	39	-	-	108	75
	甲板上の指揮義務違反	13	13	1	1	-	5	5	2	2	1	1	1	1	3	3	-	-	-	-
	その他の条項違反	1,297	400	23	6	1	286	89	19	11	363	116	301	66	196	36	-	-	108	75
	小 計	667	479	-	-	-	20	21	2	3	139	78	129	81	17	7	-	-	360	289
船舶操縦員及び小型船舶航海士法	法定職員の定数違反	155	125	-	-	-	12	14	1	2	67	49	64	54	10	5	-	-	1	1
	法定職員の資格外業務従事	147	63	-	-	-	7	7	1	1	71	29	60	23	7	2	-	-	1	1
	その他の条項違反	365	291	-	-	-	1	-	-	-	1	-	5	4	-	-	-	-	358	287
	小 計	184	80	4	3	-	111	16	11	10	9	9	17	2	9	13	7	12	16	15
港則法	停泊の制限命令違反	3	4	-	-	-	1	2	1	1	1	1	-	-	-	-	-	-	-	-
	危険物積載指定場所違反	-	-	-	-	-	-	-	-	-	-	-	-	-	-	-	-	-	-	-
	船舶交通の制限等違反	33	32	3	3	-	2	1	8	8	7	7	-	-	3	3	-	-	10	10
	その他の条項違反	148	44	1	-	-	108	13	2	1	1	1	17	2	6	10	7	12	6	5
海上交通安全法違反	小 計	54	33	-	-	-	4	4	-	-	45	25	-	-	-	-	-	-	5	4
	小 計	19	15	4	6	-	1	1	2	2	5	3	-	-	-	-	-	2	1	5

ハ 航路別海上交通安全法違反状況

事項別	航路別		合計		浦賀・中ノ瀬		伊良湖		明石		備讃宇高水島		来島	
	処理別		送致	警告	送致	警告	送致	警告	送致	警告	送致	警告	送致	警告
	件	人	件	人	件	人	件	人	件	人	件	人	件	人
合計	49	29	5	4	46	26	5	4	-	-	3	3	-	-
航義 路務 航違 行反	4	4	-	-	1	1	-	-	-	-	3	3	-	-
速義 力務 制違 限反	21	18	1	1	21	18	1	1	-	-	-	-	-	-
航出 横違	-	-	-	-	-	-	-	-	-	-	-	-	-	-
び禁 よ止 う違 泊反	-	-	-	-	-	-	-	-	-	-	-	-	-	-
右義 側務 航違 行反	22	6	4	3	22	6	4	3	-	-	-	-	-	-
一義 方務 通違 航反	2	1	-	-	2	1	-	-	-	-	-	-	-	-
行違 先表 示反	-	-	-	-	-	-	-	-	-	-	-	-	-	-
そ条 の項 他違 の反	-	-	-	-	-	-	-	-	-	-	-	-	-	-

(注)備讃宇高水島…備讃瀬戸東・南・北、宇高東・西、水島

(4) 漁業関係法令違反状況

イ 部署別送致状況

部署別	漁業 形態別	合計		さけ ます	かつお まぐろ	いか	底びき網				刺網	船びき 網	まさ網	定置網	区画	すくい 網	ごち網	敷網	潜水器	その他		外国人				
		件	人				遠洋	沖合	小型 機船	その他										件	人					
合計		2,350	1,525	-	-	11	7	-	1	155	127	3	2	2	9	-	24	31	2	2	20	27	2,072	1,253	4	4
第一管区計		474	228	-	-	-	-	-	-	-	-	-	-	-	-	-	-	-	-	-	-	-	473	227	1	1
小樽		196	81	-	-	-	-	-	-	-	-	-	-	-	-	-	-	-	-	-	-	-	196	81	-	-
留萌		12	8	-	-	-	-	-	-	-	-	-	-	-	-	-	-	-	-	-	-	-	12	8	-	-
稚内		2	1	-	-	-	-	-	-	-	-	-	-	-	-	-	-	-	-	-	-	-	2	1	-	-
函館		71	37	-	-	-	-	-	-	-	-	-	-	-	-	-	-	-	-	-	-	-	71	37	-	-
江刺		18	6	-	-	-	-	-	-	-	-	-	-	-	-	-	-	-	-	-	-	-	18	6	-	-
差棚		60	25	-	-	-	-	-	-	-	-	-	-	-	-	-	-	-	-	-	-	-	60	25	-	-
室蘭		28	23	-	-	-	-	-	-	-	-	-	-	-	-	-	-	-	-	-	-	-	28	23	-	-
小牧		23	14	-	-	-	-	-	-	-	-	-	-	-	-	-	-	-	-	-	-	-	23	14	-	-
河津		20	10	-	-	-	-	-	-	-	-	-	-	-	-	-	-	-	-	-	-	-	20	10	-	-
尾花		1	1	-	-	-	-	-	-	-	-	-	-	-	-	-	-	-	-	-	-	-	1	1	-	-
室根		14	9	-	-	-	-	-	-	-	-	-	-	-	-	-	-	-	-	-	-	-	14	9	-	-
白咲		-	-	-	-	-	-	-	-	-	-	-	-	-	-	-	-	-	-	-	-	-	-	-	-	-
花咲		12	4	-	-	-	-	-	-	-	-	-	-	-	-	-	-	-	-	-	-	-	12	4	-	-
別走		17	9	-	-	-	-	-	-	-	-	-	-	-	-	-	-	-	-	-	-	-	16	8	1	1
第二管区計		191	88	-	-	3	1	-	-	-	-	8	3	-	-	-	3	3	-	-	-	-	177	81	-	-
宮城		-	-	-	-	-	-	-	-	-	-	-	-	-	-	-	-	-	-	-	-	-	-	-	-	-
気仙沼		-	-	-	-	-	-	-	-	-	-	-	-	-	-	-	-	-	-	-	-	-	-	-	-	-
石巻		-	-	-	-	-	-	-	-	-	-	-	-	-	-	-	-	-	-	-	-	-	-	-	-	-
青森		65	29	-	-	3	1	-	-	-	-	8	3	-	-	-	-	-	-	-	-	-	54	25	-	-
八戸		13	5	-	-	-	-	-	-	-	-	-	-	-	-	-	-	-	-	-	-	-	13	5	-	-
釜石		2	2	-	-	-	-	-	-	-	-	-	-	-	-	-	-	-	-	-	-	-	2	2	-	-
古川		-	-	-	-	-	-	-	-	-	-	-	-	-	-	-	-	-	-	-	-	-	-	-	-	-
石宮		34	18	-	-	-	-	-	-	-	-	-	-	-	-	-	-	-	-	-	-	-	34	18	-	-
宮田		63	22	-	-	-	-	-	-	-	-	-	-	-	-	-	-	-	-	-	-	-	63	22	-	-
田島		14	12	-	-	-	-	-	-	-	-	-	-	-	-	-	-	-	-	-	-	-	11	9	-	-

漁業 形態別 部署別	合計	さげ ます	かつお まぐろ	いか	底びき網				刺網	船びき 網	まき網	定置網	区画	すくい 網	ごち網	敷網	潜水器	その他	外国人	
					遠洋	沖合	小型 機船	その他												
第三管区計	566	290	-	-	-	-	-	-	-	-	-	-	-	-	-	-	4	562	289	-
横 濱	-	-	-	-	-	-	-	-	-	-	-	-	-	-	-	-	-	-	-	-
崎 川	-	-	-	-	-	-	-	-	-	-	-	-	-	-	-	-	-	-	-	-
小笠原	-	-	-	-	-	-	-	-	-	-	-	-	-	-	-	-	-	-	-	-
東京	11	6	-	-	-	-	-	-	-	-	-	-	-	-	-	-	-	11	6	-
茨 城	23	9	-	-	-	-	-	-	-	-	-	-	-	-	-	-	-	23	9	-
立 日	25	17	-	-	-	-	-	-	-	-	-	-	-	-	-	-	-	25	17	-
千葉	8	3	-	-	-	-	-	-	-	-	-	-	-	-	-	-	-	8	3	-
更 船	-	-	-	-	-	-	-	-	-	-	-	-	-	-	-	-	-	-	-	-
津 船	77	35	-	-	-	-	-	-	-	-	-	-	-	-	-	-	-	77	35	-
橋 山	61	26	-	-	-	-	-	-	-	-	-	-	-	-	-	-	-	61	26	-
浦 子	85	36	-	-	-	-	-	-	-	-	-	-	-	-	-	-	-	85	36	-
南 勝	153	86	-	-	-	-	-	-	-	-	-	-	-	-	-	-	-	153	86	-
横 須 賀	14	8	-	-	-	-	-	-	-	-	-	-	-	-	-	-	-	14	8	-
湘 南	76	38	-	-	-	-	-	-	-	-	-	-	-	-	-	-	-	76	38	-
下 田	7	4	-	-	-	-	-	-	-	-	-	-	-	-	-	-	-	7	4	-
清 水	26	22	-	-	-	-	-	-	-	-	-	-	-	-	-	-	-	26	22	-
御前崎	-	-	-	-	-	-	-	-	-	-	-	-	-	-	-	-	-	-	-	-
田子の浦	-	-	-	-	-	-	-	-	-	-	-	-	-	-	-	-	-	-	-	-
第四管区計	181	114	-	-	-	-	-	-	3	2	6	7	-	-	-	-	4	145	84	-
名古屋	69	43	-	-	-	-	-	-	1	1	1	2	-	-	-	-	1	64	38	-
衣 浦	20	19	-	-	-	-	-	-	1	1	5	5	-	-	-	-	3	3	2	-
河 三	16	9	-	-	-	-	-	-	1	1	3	3	-	-	-	-	5	11	6	-
中部	11	5	-	-	-	-	-	-	1	1	1	1	-	-	-	-	-	10	4	-
空 港	41	23	-	-	-	-	-	-	5	2	5	2	-	-	-	-	-	10	4	-
四 日 市	22	13	-	-	-	-	-	-	2	2	2	2	-	-	-	-	-	36	21	-
鳥 羽	1	1	-	-	-	-	-	-	1	1	1	1	-	-	-	-	-	19	11	-
浜 島	1	1	-	-	-	-	-	-	1	1	1	1	-	-	-	-	-	1	1	-
尾 鷲	1	1	-	-	-	-	-	-	1	1	1	1	-	-	-	-	-	1	1	-
第五管区計	205	164	-	-	-	-	-	-	6	4	3	10	-	2	2	-	2	114	77	-
大 阪	8	7	-	-	-	-	-	-	1	1	3	10	-	1	1	-	1	114	77	-
岸和田	8	8	-	-	-	-	-	-	8	7	-	-	-	-	-	-	-	7	7	-
堺	3	2	-	-	-	-	-	-	3	2	-	-	-	-	-	-	-	3	2	-
神 戸	57	37	-	-	-	-	-	-	23	18	-	-	-	-	-	-	-	33	18	-
宮 西	33	32	-	-	-	-	-	-	29	28	-	-	-	-	-	-	-	2	2	-
路 加	15	15	-	-	-	-	-	-	6	6	-	-	1	1	-	-	-	7	7	-
古 川	40	23	-	-	-	-	-	-	29	28	-	-	1	1	-	-	-	40	23	-
田 辺	6	2	-	-	-	-	-	-	6	6	-	-	-	-	-	-	-	6	2	-
本 串	1	1	-	-	-	-	-	-	1	1	-	-	-	-	-	-	-	1	1	-
和 歌 山	2	2	-	-	-	-	-	-	2	2	-	-	-	-	-	-	-	2	2	-
南 海	19	19	-	-	-	-	-	-	1	1	-	-	-	1	1	-	-	11	9	-
島 美	5	4	-	-	-	-	-	-	1	1	-	-	-	-	-	-	-	3	2	-
波 知	1	1	-	-	-	-	-	-	2	2	-	-	-	-	-	-	-	1	1	-
高 知	1	1	-	-	-	-	-	-	-	-	-	-	-	-	-	-	-	1	1	-
宿 毛	1	1	-	-	-	-	-	-	-	-	-	-	-	-	-	-	-	1	1	-
土佐	1	1	-	-	-	-	-	-	-	-	-	-	-	1	1	-	-	1	1	-
清水	6	10	-	-	-	-	-	-	1	3	-	-	-	-	-	-	-	4	6	-
関 西 空 港	-	-	-	-	-	-	-	-	-	-	-	-	-	-	-	-	-	-	-	-

漁業 形態別	合 計	さげ ます	かつお まぐろ	いか	底びき網				刺網	船びき 網	まき網	定置網	区画	すくい 網	ごち網	敷網	潜水器	その他	外国人
					底びき網														
					遠洋	沖合	小型 機船	その他											
第六管区計	197	190	-	-	-	-	-	10	9	3	5	-	-	4	6	2	5	119	113
広 島 県	27	25	-	-	-	52	41	1	1	-	-	1	2	-	-	2	-	23	23
山 形 県	8	7	-	-	-	4	2	-	-	-	-	-	-	-	-	-	-	1	1
水 尾 郡	29	24	-	-	-	4	3	-	4	-	-	-	-	2	2	-	-	20	17
尾 道 市	8	7	-	-	-	6	5	-	1	-	-	-	-	1	1	-	-	7	6
福 山 市	13	13	-	-	-	2	2	-	-	-	-	-	-	-	2	-	-	5	6
呉 市	6	6	-	-	-	2	2	-	-	-	-	-	-	-	-	-	-	4	4
徳 島 市	10	9	-	-	-	2	-	-	-	1	2	-	-	-	-	-	-	7	7
山 下 郡	21	20	-	-	-	1	1	3	3	-	-	-	-	-	-	-	-	16	15
三田尻中	-	-	-	-	-	-	-	-	-	-	-	-	-	-	-	-	-	-	-
高 松 市	11	15	-	-	-	5	4	-	-	-	-	1	2	-	-	-	-	3	6
小豆島	11	9	-	-	-	3	1	-	-	-	-	-	-	-	-	-	-	8	8
坂 出 市	4	4	-	-	-	2	2	-	2	-	-	-	-	-	-	-	-	6	6
松 山 市	15	15	-	-	-	7	6	-	-	-	-	-	-	-	-	2	7	6	2
今 治 市	25	29	-	-	-	3	4	-	-	-	-	-	-	-	1	3	-	18	18
新居浜	6	5	-	-	-	6	5	-	-	-	-	-	-	-	-	-	-	-	-
三島川之江	-	-	-	-	-	-	-	-	-	-	-	-	-	-	-	-	-	-	-
宇和島	-	-	-	-	-	-	-	-	-	-	-	-	-	-	-	-	-	-	-
第七管区計	123	99	-	8	6	-	4	3	5	4	2	5	1	6	1	2	2	99	69
関 部 郡	7	5	-	1	1	-	-	-	-	-	-	-	-	-	-	-	-	6	4
小 豆 島 市	11	8	-	-	-	-	-	-	-	-	-	-	-	-	-	-	-	11	8
田 倉 町	2	1	-	-	-	2	1	-	-	-	-	-	-	-	-	-	-	-	-
小 松 町	10	9	-	-	-	-	-	-	-	-	-	-	-	-	-	-	-	10	9
岡 池 町	3	4	-	-	1	-	-	1	-	-	-	-	-	-	-	-	-	2	2
津 和 野 町	1	1	-	1	2	-	-	-	-	-	-	-	-	-	-	-	-	10	8
伊 万 里 町	10	8	-	-	-	-	-	-	-	-	-	-	-	-	-	-	-	10	8
老 岐 町	-	-	-	-	-	-	-	-	-	-	-	-	-	-	-	-	-	-	-
島 戸 町	4	9	-	-	-	-	-	2	1	-	-	-	-	-	-	-	-	1	2
五 平 町	15	11	-	-	-	-	-	-	-	-	-	-	-	-	1	1	-	12	7
対 馬 市	2	5	-	5	2	-	-	-	-	2	5	-	-	1	1	-	-	2	3
比 田 町	5	2	-	-	-	-	-	-	-	-	-	-	-	-	-	-	-	-	-
勝 北 町	2	2	-	1	1	-	-	-	-	-	-	-	-	-	-	-	-	1	1
大 分 市	1	1	-	-	-	-	1	1	-	-	-	-	-	-	-	-	-	3	3
伯 耆 郡	7	8	-	-	-	-	-	-	-	3	-	-	1	2	-	-	-	-	-
津 久 岐 市	-	-	-	-	-	-	-	-	-	-	-	-	-	-	-	-	-	33	19
萩 市	10	6	-	-	-	-	-	-	-	-	-	-	-	-	-	-	-	10	6

漁業 形態別 部署別	合計	さけ ・ ます	かつお ・ まぐろ	いか	底びき網			刺網	船びき 網	まき網	定置網	区画	すくい 網	ごち網	敷網	潜水器	その他	外国人	
					遠洋	沖合	小型 機船												その他
第八管区計	259	198	-	-	-	1	-	-	1	3	-	-	-	-	-	2	254	189	-
舞鶴	26	22	-	-	-	-	-	-	-	-	-	-	-	-	-	-	26	22	-
津住	11	12	-	-	-	-	-	-	-	-	-	-	-	-	-	2	9	9	-
宮香	31	16	-	-	-	-	-	-	-	-	-	-	-	-	-	-	31	16	-
賀福	77	54	-	-	-	-	-	-	-	-	-	-	-	-	-	-	77	54	-
井浜	20	11	-	-	-	-	-	-	-	-	-	-	-	-	-	-	20	11	-
小境	23	14	-	-	-	1	-	-	-	-	-	-	-	-	-	-	22	14	-
鳥取	38	21	-	-	-	-	-	-	-	-	-	-	-	-	-	-	38	21	-
政隠	20	27	-	-	-	-	-	-	-	-	-	-	-	-	-	-	20	27	-
田	4	7	-	-	-	-	-	-	1	3	-	-	-	-	-	-	2	1	-
第九管区計	88	107	-	-	-	-	-	1	-	-	-	18	23	-	-	-	69	83	-
新	36	48	-	-	-	-	-	-	-	-	-	-	-	-	-	-	36	48	-
渡越	3	3	-	-	-	-	-	1	-	-	-	-	-	-	-	-	2	2	-
佐上	19	24	-	-	-	-	-	-	-	-	-	18	23	-	-	-	1	1	-
山	12	13	-	-	-	-	-	-	-	-	-	-	-	-	-	-	12	13	-
伏木	4	7	-	-	-	-	-	-	-	-	-	-	-	-	-	-	4	7	-
富尾	2	2	-	-	-	-	-	-	-	-	-	-	-	-	-	-	2	2	-
能登	1	1	-	-	-	-	-	-	-	-	-	-	-	-	-	-	1	1	-
金沢	11	9	-	-	-	-	-	-	-	-	-	-	-	-	-	-	11	9	-
第十管区計	21	16	-	-	-	-	-	-	-	-	-	-	-	-	-	-	20	15	-
鹿見島	-	-	-	-	-	-	-	-	-	-	-	-	-	-	-	-	-	-	-
宿入	1	1	-	-	-	-	-	-	-	-	-	-	-	-	-	-	-	-	-
指喜	1	1	-	-	-	1	-	-	-	-	-	-	-	-	-	-	1	1	-
志布島	-	-	-	-	-	-	-	-	-	-	-	-	-	-	-	-	-	-	-
種子島	1	1	-	-	-	-	-	-	-	-	-	-	-	-	-	-	1	1	-
本天	-	-	-	-	-	-	-	-	-	-	-	-	-	-	-	-	-	-	-
八草	-	-	-	-	-	-	-	-	-	-	-	-	-	-	-	-	-	-	-
代	-	-	-	-	-	-	-	-	-	-	-	-	-	-	-	-	-	-	-
宮	10	6	-	-	-	-	-	-	-	-	-	-	-	-	-	-	10	6	-
日向	6	5	-	-	-	-	-	-	-	-	-	-	-	-	-	-	6	5	-
野	2	2	-	-	-	-	-	-	-	-	-	-	-	-	-	-	2	2	-
美	-	-	-	-	-	-	-	-	-	-	-	-	-	-	-	-	-	-	-
古仁屋	-	-	-	-	-	-	-	-	-	-	-	-	-	-	-	-	-	-	-
第十一管区計	45	31	-	-	-	-	-	1	-	-	-	-	-	-	-	-	40	26	3
那	23	11	-	-	-	-	-	-	-	-	-	-	-	-	-	-	23	11	-
名	5	4	-	-	-	-	-	-	-	-	-	-	-	-	-	-	5	4	-
城	9	8	-	-	-	-	-	-	-	-	-	-	-	-	-	-	6	5	3
垣	6	6	-	-	-	-	-	-	-	-	-	-	-	-	-	-	6	6	-
石	2	2	-	-	-	-	-	1	-	-	-	-	-	-	-	-	1	1	-
古島	-	-	-	-	-	-	-	-	-	-	-	-	-	-	-	-	-	-	-

ロ 事項別処理状況

事項別 処理別 漁業形態別	合計	漁業権 侵害	無許可 操業	操業制限 違反	許可の内容違反			許可の 制限条件 違反	泊 命令違反	立入検査 忌避	水産植物 の 採捕所持 販売	その他	外国人 漁業関係 法令違反	形式犯
					区域・ 期間	漁具・ 漁法	その他							
合計	2,403	928	53	140	70	2	3	69	-	6	718	352	4	60
小計	2,350	920	53	134	69	2	3	69	-	6	710	343	4	39
さけ・ます	-	-	-	-	-	-	-	-	-	-	-	-	-	-
かつお・まぐろ	-	-	-	-	-	-	-	-	-	-	-	-	-	-
いか	11	-	1	1	-	-	-	3	2	-	-	-	-	6
遠洋	-	-	-	-	-	-	-	-	-	-	-	-	-	-
合	1	-	-	-	-	-	-	-	-	-	-	-	-	1
沖合	-	-	-	-	-	-	-	-	-	-	-	-	-	-
底びき	155	2	7	50	36	1	1	43	33	-	1	-	-	15
小型機船	3	-	-	1	1	-	-	1	1	-	-	-	-	-
その他	34	-	10	-	8	5	-	6	4	1	3	1	-	4
網	24	-	2	-	9	19	1	3	4	-	1	3	-	1
船びき	15	-	2	-	1	6	-	1	3	-	-	-	-	-
まき	2	-	-	-	-	-	-	-	-	-	-	-	-	-
置網	-	-	-	-	-	-	-	-	-	-	-	-	-	-
画面	24	21	-	-	-	-	-	-	-	-	-	3	5	-
すくい	2	-	-	-	-	-	-	-	-	-	2	2	-	-
ごち	5	-	-	-	3	5	-	1	2	-	-	-	-	1
敷網	2	-	-	-	1	2	-	-	-	-	-	-	-	1
潜水器	20	3	6	-	4	10	-	2	1	2	2	1	-	-
その他	2,072	894	27	82	6	5	1	9	11	3	701	338	86	11
外国人	4	-	-	-	-	-	-	-	-	-	-	-	4	4
警告	53	8	-	6	1	1	-	-	-	-	8	9	-	21

ハ 外国人処理状況
(イ) 事項別処理状況

法令別 事項別	国籍別	合計		ロシア		(台湾)		中国		韓国		その他	
		件	人	件	人	件	人	件	人	件	人	件	人
合計		4	4	1	1	-	-	-	-	-	-	3	3
		(-)	(-)	(-)	(-)	(-)	(-)	(-)	(-)	(-)	(-)	(-)	(-)
小計		1	1	1	1	-	-	-	-	-	-	-	-
		(-)	(-)	(-)	(-)	(-)	(-)	(-)	(-)	(-)	(-)	(-)	(-)
EZ 漁業法	漁業等の禁止	-	-	-	-	-	-	-	-	-	-	-	-
		(-)	(-)	(-)	(-)	(-)	(-)	(-)	(-)	(-)	(-)	(-)	(-)
	漁獲物の転載等の禁止	-	-	-	-	-	-	-	-	-	-	-	-
		(-)	(-)	(-)	(-)	(-)	(-)	(-)	(-)	(-)	(-)	(-)	(-)
	無許可漁業等	-	-	-	-	-	-	-	-	-	-	-	-
		(-)	(-)	(-)	(-)	(-)	(-)	(-)	(-)	(-)	(-)	(-)	(-)
	許可(承認)内容違反	-	-	-	-	-	-	-	-	-	-	-	-
		(-)	(-)	(-)	(-)	(-)	(-)	(-)	(-)	(-)	(-)	(-)	(-)
	許可(承認)証不備	-	-	-	-	-	-	-	-	-	-	-	-
		(-)	(-)	(-)	(-)	(-)	(-)	(-)	(-)	(-)	(-)	(-)	(-)
	許可(承認)不表示	-	-	-	-	-	-	-	-	-	-	-	-
	(-)	(-)	(-)	(-)	(-)	(-)	(-)	(-)	(-)	(-)	(-)	(-)	
無承認探査	-	-	-	-	-	-	-	-	-	-	-	-	
	(-)	(-)	(-)	(-)	(-)	(-)	(-)	(-)	(-)	(-)	(-)	(-)	
制限 違反条件	海域・期間・漁具	-	-	-	-	-	-	-	-	-	-	-	-
		(-)	(-)	(-)	(-)	(-)	(-)	(-)	(-)	(-)	(-)	(-)	(-)
	操業日誌関係	-	-	-	-	-	-	-	-	-	-	-	-
	(-)	(-)	(-)	(-)	(-)	(-)	(-)	(-)	(-)	(-)	(-)	(-)	
その他	-	-	-	-	-	-	-	-	-	-	-	-	
	(-)	(-)	(-)	(-)	(-)	(-)	(-)	(-)	(-)	(-)	(-)	(-)	
立入検査忌避	1	1	1	1	-	-	-	-	-	-	-	-	
	(-)	(-)	(-)	(-)	(-)	(-)	(-)	(-)	(-)	(-)	(-)	(-)	
その他の 条項違反	-	-	-	-	-	-	-	-	-	-	-	-	
	(-)	(-)	(-)	(-)	(-)	(-)	(-)	(-)	(-)	(-)	(-)	(-)	
小計		3	3	-	-	-	-	-	-	-	-	3	3
		(-)	(-)	(-)	(-)	(-)	(-)	(-)	(-)	(-)	(-)	(-)	(-)
外 規 法	漁業等の禁止	3	3	-	-	-	-	-	-	-	-	3	3
		(-)	(-)	(-)	(-)	(-)	(-)	(-)	(-)	(-)	(-)	(-)	(-)
	無許可寄港	-	-	-	-	-	-	-	-	-	-	-	-
		(-)	(-)	(-)	(-)	(-)	(-)	(-)	(-)	(-)	(-)	(-)	(-)
	退去命令違反	-	-	-	-	-	-	-	-	-	-	-	-
	(-)	(-)	(-)	(-)	(-)	(-)	(-)	(-)	(-)	(-)	(-)	(-)	
漁獲物等の転載等の禁止	-	-	-	-	-	-	-	-	-	-	-	-	
	(-)	(-)	(-)	(-)	(-)	(-)	(-)	(-)	(-)	(-)	(-)	(-)	
立入検査忌避	-	-	-	-	-	-	-	-	-	-	-	-	
	(-)	(-)	(-)	(-)	(-)	(-)	(-)	(-)	(-)	(-)	(-)	(-)	
漁業法立入検査忌避	-	-	-	-	-	-	-	-	-	-	-	-	
	(-)	(-)	(-)	(-)	(-)	(-)	(-)	(-)	(-)	(-)	(-)	(-)	

(注) (1) EZ漁業法とは、排他的経済水域における漁業等に関する主権的権利の行使等に関する法律をいう。
(2) 外規法とは、外国人漁業の規制に関する法律をいう。
(3) ()内は、警告を示し別掲である。

(ロ) 漁業形態別処理状況

漁業形態別	国籍別	合計		ロシア		(台湾)		中国		韓国		その他	
		件	人	件	人	件	人	件	人	件	人	件	人
合計		4	4	1	1	-	-	-	-	-	-	3	3
		(-)	(-)	(-)	(-)	(-)	(-)	(-)	(-)	(-)	(-)	(-)	(-)
底引き網漁業		-	-	-	-	-	-	-	-	-	-	-	-
		(-)	(-)	(-)	(-)	(-)	(-)	(-)	(-)	(-)	(-)	(-)	(-)
イカ釣漁業		-	-	-	-	-	-	-	-	-	-	-	-
		(-)	(-)	(-)	(-)	(-)	(-)	(-)	(-)	(-)	(-)	(-)	(-)
刺網漁業		-	-	-	-	-	-	-	-	-	-	-	-
		(-)	(-)	(-)	(-)	(-)	(-)	(-)	(-)	(-)	(-)	(-)	(-)
延縄漁業		-	-	-	-	-	-	-	-	-	-	-	-
		(-)	(-)	(-)	(-)	(-)	(-)	(-)	(-)	(-)	(-)	(-)	(-)
その他		4	4	1	1	-	-	-	-	-	-	3	3
		(-)	(-)	(-)	(-)	(-)	(-)	(-)	(-)	(-)	(-)	(-)	(-)

(注) ()内は、警告を示し別掲である。

(ハ) 担保金制度運用状況

国籍別	合計	ロシア	(台湾)	中国	韓国	その他
件数	1	1	-	-	-	-

(注) (1) 件数は、担保金(保証書提供分を除く。)又は保証書の提供件数を示す。
(2) 件数は、排他的経済水域におけるものである。

(5) 出入国関係法令違反状況

イ 事項別送致状況

法令別 事項別	件数	国籍別人員							
		計	日本	韓国	(北朝鮮)	(台湾)	中国	その他	
合計	12	9	-	-	-	-	-	1	
出入国 難民認定 管理及び 外国人登録法	小計	12	9	3	-	-	-	5	1
	不法出国	1	1	1	-	-	-	-	-
	不法入国	-	-	-	-	-	-	-	-
	不法上陸	1	1	-	-	-	-	1	-
	その他	10	7	2	-	-	-	4	1
外国人登録法	-	-	-	-	-	-	-	-	

ロ 手段別送致人員等調

不法出入国の目的別及び手段別人員											
出入国別 船種別 国籍別		合計	正犯						幫助 教唆	押収船舶 隻数	
			計	求職	難民	亡命	帰国	その他			
合計		1	1	-	-	-	-	-	1	-	-
不法 出 国	小計		1	1	-	-	-	-	1	-	-
	外国貿易船	日本船	-	-	-	-	-	-	-	-	-
		その他	-	-	-	-	-	-	-	-	-
	外国貿易船 以外の船舶	日本船	1	1	-	-	-	-	1	-	-
		その他	-	-	-	-	-	-	-	-	-
不法 入 国	小計		-	-	-	-	-	-	-	-	-
	外国貿易船	日本船	-	-	-	-	-	-	-	-	-
		その他	-	-	-	-	-	-	-	-	-
	外国貿易船 以外の船舶	日本船	-	-	-	-	-	-	-	-	-
		その他	-	-	-	-	-	-	-	-	-

(注) (1) 外国貿易船とは関税法第2条第5号の船舶をいう。

(2) 人員には、入国管理局への引き渡し分を含む。

(6) 銃器薬物関係法令違反状況

法令別	事項別	送 致														
		計	一管区	二管区	三管区	四管区	五管区	六管区	七管区	八管区	九管区	十管区	十一管区			
銃器薬物関係法令	合計	件人 83 12	件人 32 -	件人 7 -	件人 12 -	件人 - -	件人 - -	件人 - -	件人 - -	件人 3 2	件人 13 1	件人 5 1	件人 - -	件人 11 8		
銃器関係	銃砲剣類等所持 銃所持 銃所持 銃所持 その他	小計	73 5	32 -	7 -	12 -	- -	- -	- -	- -	- -	10 -	5 1	- -	7 4	
		けん銃所持	- -	- -	- -	- -	- -	- -	- -	- -	- -	- -	- -	- -	- -	
		けん銃実包所持	- -	- -	- -	- -	- -	- -	- -	- -	- -	- -	- -	- -	- -	
		銃砲の射撃	- -	- -	- -	- -	- -	- -	- -	- -	- -	- -	- -	- -	- -	
		その他	73 5	32 -	7 -	12 -	- -	- -	- -	- -	- -	10 -	5 1	- -	7 4	
	火薬類所持 火薬所持 その他	小計	- -	- -	- -	- -	- -	- -	- -	- -	- -	- -	- -	- -	- -	
		不法所持	- -	- -	- -	- -	- -	- -	- -	- -	- -	- -	- -	- -	- -	
		その他	- -	- -	- -	- -	- -	- -	- -	- -	- -	- -	- -	- -	- -	
	薬物関係	覚せい剤所持 覚せい剤所持 不正使用 その他	小計	5 4	- -	- -	- -	- -	- -	- -	- -	3 2	- -	- -	- -	2 2
			不法所持	1 1	- -	- -	- -	- -	- -	- -	- -	- -	- -	- -	- -	1 1
不正使用			- -	- -	- -	- -	- -	- -	- -	- -	- -	- -	- -	- -	- -	
その他			4 3	- -	- -	- -	- -	- -	- -	- -	3 2	- -	- -	- -	1 1	
麻酔薬所持 麻酔薬所持 その他		小計	4 2	- -	- -	- -	- -	- -	- -	- -	- -	2 -	- -	- -	2 2	
		不法所持	1 1	- -	- -	- -	- -	- -	- -	- -	- -	1 1	- -	- -	- -	
		その他	- -	- -	- -	- -	- -	- -	- -	- -	- -	- -	- -	- -	- -	
大麻所持 大麻所持 その他		小計	1 1	- -	- -	- -	- -	- -	- -	- -	- -	1 1	- -	- -	- -	
		不法所持	1 1	- -	- -	- -	- -	- -	- -	- -	- -	1 1	- -	- -	- -	
		その他	- -	- -	- -	- -	- -	- -	- -	- -	- -	- -	- -	- -	- -	
その他	実質犯	- -	- -	- -	- -	- -	- -	- -	- -	- -	- -	- -	- -	- -		

(7) 海上環境関係法令違反状況

イ 管区別送致状況

罪種別 管区別	海上公害関係法令										その他環境 海上関係法令	
	合計	人の健康に係る 公害に關する 公処罰に關する 法律違反	海洋汚染等及び 海上災害の防止に 關する法律違反	港(第24条) 則違反	都道府県漁業調整規則 (有害物の運搬又は捕せつ)違反	廃棄物の処理 及び清掃に關する 法律違反	水防 質汚濁 違反	その他 の違反				
合計	件 659	人 697	400	405	47	89	-	199	10	12	3	-
第一管区	28	-	15	17	1	2	-	12	-	-	-	-
第二管区	68	-	32	40	3	6	-	28	5	2	-	-
第三管区	70	-	54	65	10	19	-	5	1	2	-	-
第四管区	59	-	26	25	1	2	-	32	-	-	-	-
第五管区	53	-	28	45	21	41	-	4	-	-	-	-
第六管区	143	-	93	87	3	5	-	43	2	2	2	-
第七管区	104	-	72	61	3	6	-	26	2	6	1	-
第八管区	62	-	30	27	-	-	-	32	-	-	-	-
第九管区	15	-	3	4	-	-	-	12	-	-	-	-
第十管区	36	-	28	17	5	8	-	3	-	-	-	-
第十一管区	21	-	19	17	-	-	-	2	-	-	-	-

ロ 事項別処理状況

法令別 事項別	処理別 発生源別 国籍別	合計		送 致												警 告																			
				小 計				船 舶				陸 上		そ の 他																					
								日 本		外 国 EEZ (再掲)																									
				件	人	件	人	件	人	件	人	件	人	件	人			件	人																
合 計		1,020	1,025	659	697	357	411	5	4	5	221	216	76	65	361	328																			
実 質 犯 計		771	877	532	652	245	369	5	4	5	221	216	61	62	239	225																			
形 式 犯 計		249	148	127	45	112	42	-	-	-	-	-	15	3	122	103																			
小 計		1,020	1,025	659	697	357	411	5	4	5	221	216	76	65	361	328																			
海 上 公 害 関 係 法 令	海洋汚染等及び海上災害の防止に関する法律	小 計	730	708	400	405	318 (25)	337	4 (1)	3	5	6	6	72	57	330	303																		
	船舶からの油の排出の禁止4(1)	故意	26	44	26	44	25 (-)	42	1 (-)	-	2	X																							
		過失	59	100	58	99	55 (7)	96	3 (1)	3	3							1	1																
	船舶からの有害液体物質等の排出の禁止9の2(1)9の6(1)	故意	8	11	8	11	8 (3)	11	- (-)	-	-							X																	
		過失	2	5	2	5	2 (2)	5	- (-)	-	-													-	-										
	船舶からの廃棄物の排出の禁止10(1)	故意	28	50	28	50	28 (1)	50	- (-)	-	-													X											
		過失	-	-	-	-	- (-)	-	- (-)	-	-																			-	-				
	船舶等の廃棄物の規制43(1)		306	292	97	93	41 (-)	39	- (-)	-	-																			4	3	52	51	209	199
	油等の排出の通報等38(1)~(5)、(7)		3	2	3	2	3 (1)	2	- (-)	-	-																			-	-	-	-	-	-
	その他の条項		51	56	51	56	44 (-)	50	- (-)	-	-																			2	3	5	3	-	-
	形 式 犯		247	148	127	45	112 (11)	42	- (-)	-	-																			-	-	15	3	120	103
	清 掃 物 関 係 法 令	清 掃 物 関 係 法	小 計	223	214	199	191	X																						199	191	24	23		
		廃棄物の投棄禁止16(実)	176	175	153	153	153																							153	23	22			
		廃棄物の焼却の禁止16の2(実)	47	39	46	38	46																							38	1	1			
廃棄物の処理業7、14(実)		-	-	-	-	-	-																							-	-				
その他の条項(形)		-	-	-	-	-	-							-	-																				
水 質 汚 濁 防 止 法 令	水 質 汚 濁 防 止 法	小 計	10	12	10	12	X						10	12	-	-																			
	排水の排出の制限12(1)(実)	10	12	10	12	10							12	-	-																				
	その他の条項(形)	-	-	-	-	-							-	-	-																				
人の健康に係る公害犯罪の処罰に関する法律(実)		-	-	-	-	-	-	-	-	-	-	-	-	-	-	-																			
港 則 法 令	港 則 法	小 計	49	91	47	89	39	74	-	-	-	4	7	4	8	2	2																		
	廃物の投棄禁止24(1)(実)	1	2	1	2	-	1	-	-	-	-	-	1	1	-	-																			
	その他の条項24(2)(3)(実)	48	89	46	87	39	73	-	-	-	4	7	3	7	2	2																			
	特定有害廃棄物等の輸出入等に関する法律(実)	-	-	-	-	-	-	-	-	-	-	-	-	-	-	-																			
都道府県漁業調整規則違反(実)		-	-	-	-	-	-	-	-	-	-	-	-	-	-	-																			
そ の 他 の 法 令	そ の 他 の 法 令	小 計	8	-	3	-	-	1	1	-	2	-	-	-	5	-																			
	実 質 犯	6	-	3	-	-	-	1	1	-	2	-	-	-	3	-																			
	形 式 犯	2	-	-	-	-	-	-	-	-	-	-	-	-	2	-																			
海 上 の 環 境 関 係 法 令	そ の 他 の 法 令	小 計	-	-	-	-	-	-	-	-	-	-	-	-	-	-																			
	自 然 公 園 法 (実)	-	-	-	-	-	-	-	-	-	-	-	-	-	-	-																			
	自 然 環 境 保 全 法 (実)	-	-	-	-	-	-	-	-	-	-	-	-	-	-	-																			
	鳥 獣 の 保 護 及 び 狩 猟 の 適 正 化 に 関 する 法 律	-	-	-	-	-	-	-	-	-	-	-	-	-	-	-																			
	同 上 形 式 犯	-	-	-	-	-	-	-	-	-	-	-	-	-	-	-																			
	絶滅のおそれのある野生動物の種の保存に関する法律	-	-	-	-	-	-	-	-	-	-	-	-	-	-	-																			
そ の 他 の 法 律	-	-	-	-	-	-	-	-	-	-	-	-	-	-	-																				

(注) (1) 法令別、事項別欄の数字は条文、()は項を示す。

(2) 発生源別、国籍別の船舶の件数欄の()は、タンカーの件数の再掲である。

(3) 外国船舶の件数欄のEEZ(再掲)とは、排他的経済水域における件数の再掲である。

(4) 実質犯とは保護法益の侵害ないし危険の発生を必要とする犯罪であり、形式犯はそれ以外のものをいう。

ハ 担保金制度運用状況

(単位:件)

水域別	国籍別	合計	パナマ	フィリピン	シンガポール	ロシア	中国	韓国	その他
合計		5	-	-	1	-	-	1	3
領水		4	-	-	1	-	-	-	3
排他的経済水域		1	-	-	-	-	-	1	-

- 注 1 件数は、担保金(保証書提供分を除く。)又は保証書の提供件数を示す。
- 2 件数は、すべて海洋汚染等及び海上災害の防止に関する法律に係るものである。
- 3 領水とは、内水及び領海をいう。
- 4 炉規制法(「核原料物質、核燃料物質及び原子炉の規制に関する法律」)及びRI法(「放射性同位元素等による放射線障害の防止に関する法律」)に係るものが生じた場合は、()で別掲し、その旨注意書きする。

(8) 刑法犯管区別送致状況

罪種別 管区別	合計		5章	9章	11章	17章	26章		27章			28章	36章	38章	その他の章の罪									
	件	人	件	人	件	人	件	人	件	人	件	人	件	人		件	人							
合計	720	713	1	3	547	33	28	-	-	549	33	28	-	-	3	1	12	10						
第一管区	37	37	1	1	27	-	-	-	-	27	-	-	-	-	-	-	-	-						
第二管区	38	37	-	-	28	-	-	-	-	27	-	-	-	-	-	-	-	2	1					
第三管区	80	81	-	-	64	-	-	-	-	63	-	-	-	-	-	1	1	1	1					
第四管区	37	39	-	-	29	-	-	-	-	30	-	-	-	-	-	-	-	2	3					
第五管区	112	106	-	-	58	31	27	-	-	58	31	27	-	-	1	1	18	18	3	2				
第六管区	181	174	-	-	154	1	-	-	-	156	1	-	-	-	1	1	13	14	7	1	2	1		
第七管区	120	122	-	2	98	1	1	-	-	98	1	1	-	-	1	1	15	17	-	-	-	2	2	
第八管区	31	31	-	-	24	-	-	-	-	24	-	-	-	-	1	1	4	5	-	-	-	-	-	-
第九管区	20	21	-	-	12	-	-	-	-	12	-	-	-	-	-	-	8	9	-	-	-	-	-	-
第十管区	47	46	-	-	42	-	-	-	-	42	-	-	-	-	-	-	5	4	-	-	-	-	-	-
第十管区	17	19	-	-	11	-	-	-	-	12	-	-	-	-	-	-	6	7	-	-	-	-	-	-

3 日本船舶被だ捕状況

事項別 だ捕国別	合 計		ロシア		韓 国		米 国		その他	
	隻	人	隻	人	隻	人	隻	人	隻	人
被 だ 捕	1	10	1	10	-	-	-	-	-	-
帰 還	1	10	1	10	-	-	-	-	-	-
未 帰 還 累 計	985	-	646	-	183	-	2	-	154	-
被 し ゅ う 撃	-	-	-	-	-	-	-	-	-	-

注

- 1 本表は海上保安庁が当年中に報告、調査により確認したものである。
- 2 「未帰還累計」の隻数・人員は、終戦以来、当年末日までの累計で沈没、死亡を減じたものである。
- 3 被しゅう撃とは、被銃砲撃(武力による威嚇を含む)及び被略奪行為をいい、だ捕されたものは含まない。

第二部 救難統計

1 要救助海難発生救助状況比較表(対前年比)

区分	本年			前年			対前年比		
	隻	総トン数	人	隻	総トン数	人	%	%	%
要救助海難発生数	1,704	711,303	5,501 (5,516)	1,605	523,803	5,984 (5,991)	106.2	135.8	91.9 (92.1)
当庁救助(当庁以外のものとの協力を含む)	441	178,585	1,257	507	71,936	1,382	87.0	248.3	91.0
当庁以外のもの救助	807	251,985	1,979	680	196,283	2,338	118.7	128.4	84.6
自力入港	209	189,177	2,190	198	192,309	2,182	105.6	98.4	100.4
全損・行方不明	247	91,556	-	220	63,275	-	112.3	144.7	-
海難に伴う死者・行方不明	-	-	75 (90)	-	-	82 (89)	-	-	91.5 (101.1)

2 要救助海難種類別比較表(対前年比)

区分	本年		前年		対前年比	
	隻		隻		%	
合計	1,704		1,605		106.2	%
衝突	161		150		107.3	
単独衝突	30		44		68.2	
乗揚	233		238		97.9	
転覆	151		113		133.6	
浸水	131		178		73.6	
火災	47		62		75.8	
爆発	1		1		100.0	
運行不能	928		795		116.7	
その他	22		24		91.7	

3 死者・行方不明者数比較表(対前年比)

区分	本年	前年	対前年比
	人	人	%
合計	1,115	1,153	96.7
要救助海難	75 (90)	82 (89)	91.5 (101.1)
人身事故	1,040 (1,025)	1,071 (1,064)	97.1 (96.3)
海難によらない乗船者	200 (185)	196 (189)	102.0 (97.9)
うち海中転落	73	84	86.9
海浜事故等	840	875	96.0

(注) 平成12年までは、乗船者が病気等により死亡し、船舶が漂流等した場合も海難における死亡者として計上していたが、平成13年からは人身事故に計上している。
()内は、平成12年までの計上方法による数値である。

1 部署別要救助海難発生救助状況

救助 区分別 部署別	海難発生数			船 舶										計			
				救 助 数						自力入港	全 損 行方不明		計				救助数
	計		海上保安庁		海上保安庁 以 外		小計	海上 保安 庁	海上 保安 庁 以 外								
	隻	総トン数	人	隻	総トン数	人				隻	総トン数	人	隻	総トン数	人	隻	総トン数
合計	1,704	711,303	5,501	1,248	430,570	441	178,585	807	251,985	210	189,178	246	91,555	5,501	3,236	1,257	1,979
第一管区計	71	17,890	372	54	17,289	15	1,069	39	16,220	7	503	10	98	372	340	112	228
本部	9	538	70	8	536	7	535	1	1	1	2	-	-	70	68	66	2
小樽	19	128	68	11	44	3	21	8	23	2	2	6	82	68	65	9	56
留萌	2	344	25	2	344	-	-	2	344	-	-	-	-	25	25	-	25
稚内	5	681	37	4	188	1	13	3	175	1	493	-	-	37	20	2	18
函館	8	1,508	19	8	1,508	1	1	7	1,507	-	-	-	-	19	19	3	16
江差	1	3	1	1	3	-	-	1	3	-	-	-	-	1	1	1	-
瀬棚	1	1	1	1	1	1	1	-	-	-	-	-	-	1	1	1	-
室蘭	4	7	5	3	3	-	-	3	3	-	-	1	4	5	4	-	4
苫小牧	4	13,575	36	3	13,571	-	-	3	13,571	1	4	-	-	36	30	-	30
浦河	2	500	8	2	500	-	-	2	500	-	-	-	-	8	8	-	8
釧路	9	54	20	5	41	1	1	4	40	2	2	2	11	20	17	2	15
広尾	1	13	-	1	13	-	-	1	13	-	-	-	-	-	-	-	-
根室	1	1	4	1	1	-	-	1	1	-	-	-	-	4	4	-	4
羅臼	1	19	40	1	19	-	-	1	19	-	-	-	-	40	40	-	40
花咲	-	-	-	-	-	-	-	-	-	-	-	-	-	-	-	-	-
紋別	3	517	32	3	517	1	497	2	20	-	-	-	-	32	32	28	4
網走	1	1	6	-	-	-	-	-	-	-	-	1	1	6	6	-	6
第二管区計	87	10,209	271	50	6,472	13	2,044	37	4,428	12	2,543	25	1,194	271	165	78	87
本部	5	173	42	3	47	1	14	2	33	-	-	2	126	42	42	26	16
宮城	9	4,135	35	7	3,635	5	18	2	3,617	1	499	1	1	35	30	18	12
気仙沼	6	533	53	3	134	1	1	2	133	2	398	1	1	53	3	2	1
石巻	8	512	9	3	16	2	15	1	1	-	-	5	496	9	9	9	-
青森	14	2,024	40	10	2,011	2	1,990	8	21	1	1	3	12	40	35	15	20
八戸	11	2,096	35	6	8	-	-	6	8	3	1,587	2	501	35	14	5	9
釜石	5	27	8	3	3	-	-	3	3	1	5	1	19	8	1	-	1
宮古	7	600	16	5	579	-	-	5	579	-	-	2	21	16	15	-	15
秋田	6	19	5	2	6	2	6	-	-	-	-	4	13	5	5	3	2
酒田	11	43	14	6	9	-	-	6	9	2	31	3	3	14	8	-	8
福島	5	47	14	2	24	-	-	2	24	2	22	1	1	14	3	-	3
第三管区計	174	201,081	632	120	183,117	44	162,427	76	20,690	33	17,573	21	391	632	471	155	316
本部	3	868	53	2	815	-	-	2	815	-	-	1	53	53	53	8	45
横浜	13	2,250	57	8	2,193	3	20	5	2,173	1	19	4	38	57	54	30	24
川崎	4	653	9	3	652	1	1	2	651	1	1	-	-	9	5	1	4
小笠原	2	20	6	1	1	1	1	-	-	-	-	1	19	6	6	1	5
東京	8	13,519	61	5	10,005	3	10	2	9,995	2	3,508	1	6	61	46	8	38
茨城	6	10	5	5	9	1	2	4	7	1	1	-	-	5	4	-	4
鹿島	2	200	18	2	200	1	199	1	1	-	-	-	-	18	18	17	1
日立	-	-	-	-	-	-	-	-	-	-	-	-	-	-	-	-	-
千葉	10	4,253	38	7	1,225	2	2	5	1,223	3	3,028	-	-	38	19	5	14
木更津	7	22	18	6	18	1	3	5	15	1	4	-	-	18	18	4	14
館山	10	31	19	9	30	5	7	4	23	1	1	-	-	19	17	8	9
船橋	-	-	-	-	-	-	-	-	-	-	-	-	-	-	-	-	-
銚子	4	19	5	2	5	2	5	-	-	1	1	1	13	5	3	3	-
勝浦	6	495	14	4	4	1	1	3	3	2	491	-	-	14	6	2	4
横須賀	31	162,247	142	26	162,209	9	159,471	17	2,738	4	29	1	9	142	103	32	71
湘南	18	23	40	16	21	7	7	9	14	-	-	2	2	40	38	11	27
下田	27	15,918	92	15	5,221	3	2,691	12	2,530	5	10,449	7	248	92	61	18	43
清水	14	38	36	5	5	2	2	3	3	7	31	2	2	36	12	4	8
御前崎	9	515	19	4	504	2	5	2	499	4	10	1	1	19	8	3	5
田子の浦	-	-	-	-	-	-	-	-	-	-	-	-	-	-	-	-	-

救助 区分別	船 舶												計				
	海難発生数												計	救助数			
														計	海上保安庁	海上保安庁 以外	自力入港
	隻	総トン数	人	隻	総トン数	人	隻	総トン数	人	隻	総トン数	人	隻				
第七管区計	281	81,540	767	219	63,580	92	1,412	127	62,168	33	17,829	29	131	767	554	192	362
本部	-	-	-	-	-	-	-	-	-	-	-	-	-	-	-	-	-
門司	28	26,041	138	23	23,050	11	35	12	23,015	4	2,988	1	3	138	105	22	83
関	6	838	26	5	89	1	1	4	88	1	749	-	-	26	19	1	18
宇部	2	5	1	2	5	-	-	2	5	-	-	-	-	1	1	-	1
苅田	5	4,362	18	5	4,362	2	2	3	4,360	-	-	-	-	18	18	2	16
小倉	-	-	-	-	-	-	-	-	-	-	-	-	-	-	-	-	-
若松	12	9,067	32	11	9,063	7	9	4	9,054	-	-	1	4	32	32	9	23
福岡	36	21,300	129	28	11,318	8	27	20	11,291	5	9,971	3	11	129	73	27	46
三池	11	21	12	8	16	4	6	4	10	1	1	2	4	12	11	2	9
唐津	19	300	31	16	286	11	14	5	272	3	14	-	-	31	26	19	7
伊万里	10	370	22	8	169	5	42	3	127	2	201	-	-	22	17	4	13
壱岐	8	628	29	7	627	4	620	3	7	1	1	-	-	29	29	23	6
長崎	23	811	38	14	768	9	17	5	751	3	25	6	18	38	25	14	11
五島	19	153	30	16	131	8	73	8	58	1	7	2	15	30	19	14	5
佐世保	26	445	62	22	414	7	14	15	400	2	7	2	24	62	57	18	39
平戸	16	1,797	44	10	1,277	5	515	5	762	2	502	4	18	44	32	18	14
対馬	5	8,865	22	4	8,861	-	-	4	8,861	-	-	1	4	22	21	-	21
比田勝	3	34	6	3	34	1	11	2	23	-	-	-	-	6	6	1	5
大分	21	6,378	69	16	3,048	3	7	13	3,041	4	3,329	1	1	69	39	12	27
佐伯	8	24	14	4	7	-	-	4	7	1	9	3	8	14	3	-	3
津久見	5	25	2	4	6	-	-	4	6	-	-	1	19	2	1	-	1
仙崎	7	28	25	5	20	4	17	1	3	2	8	-	-	25	7	6	1
萩	11	48	17	8	29	2	2	6	27	1	17	2	2	17	13	-	13
第八管区計	131	5,875	319	102	5,804	41	2,769	61	3,035	9	33	20	38	319	254	111	143
本部	3	296	22	2	294	2	294	-	-	-	-	1	2	22	18	18	-
舞鶴	16	528	38	11	517	6	15	5	502	4	10	1	1	38	27	17	10
宮津	12	2,292	49	11	2,291	4	2,267	7	24	-	-	1	1	49	49	6	43
香住	6	12	7	6	12	3	9	3	3	-	-	-	-	7	6	4	2
敦賀	26	346	66	24	334	6	8	18	326	2	12	-	-	66	48	17	31
福井	9	2,064	48	6	2,058	2	25	4	2,033	1	4	2	2	48	34	7	27
小浜	20	34	18	11	16	2	5	9	11	-	-	9	18	18	18	9	9
境	15	119	25	14	118	7	13	7	105	-	-	1	1	25	24	9	15
鳥取	1	6	2	1	6	1	6	-	-	-	-	-	-	2	2	2	-
隠岐	9	32	9	7	29	2	2	5	27	-	-	2	3	9	8	4	4
浜田	14	146	35	9	129	6	125	3	4	2	7	3	10	35	20	18	2
第九管区計	76	32,562	224	58	28,568	13	7,403	45	21,165	3	3,947	15	47	224	177	44	133
本部	2	52	18	2	52	1	4	1	48	-	-	-	-	18	4	4	-
新潟	9	4,283	35	5	334	-	-	5	334	2	3,946	2	3	35	8	-	8
佐渡	5	5	1	4	4	1	1	3	3	-	-	1	1	1	1	-	1
上越	13	18,649	56	11	18,639	3	11	8	18,628	-	-	2	10	56	53	11	42
伏木	17	66	53	14	40	1	1	13	39	1	1	2	25	53	52	1	51
富山	-	-	-	-	-	-	-	-	-	-	-	-	-	-	-	-	-
七尾	12	1,623	19	9	1,620	3	15	6	1,605	-	-	3	3	19	18	4	14
能登	6	505	5	2	501	-	-	2	501	-	-	4	4	5	5	-	5
金沢	12	7,379	37	11	7,378	4	7,371	7	7	-	-	1	1	37	36	24	12

人 員

		海上保安庁救助船舶					海上保安庁以外救助船舶					自力入港船舶					全損・行方不明船舶				
自 救	死者・ 行方不明者	計	海上 保安庁 救助	海上 保安庁 以外 救助	自 救	死者・ 行方不明者	計	海上 保安庁 救助	海上 保安庁 以外 救助	自 救	死者・ 行方不明者	計	海上 保安庁 救助	海上 保安庁 以外 救助	自 救	死者・ 行方不明者	計	海上 保安庁 救助	海上 保安庁 以外 救助	自 救	死者・ 行方不明者
209	4	185	172	9	4	-	391	9	338	42	2	160	4	-	156	-	31	7	15	7	2
-	-	-	-	-	-	-	-	-	-	-	-	-	-	-	-	-	-	-	-	-	-
33	-	20	20	-	-	-	98	-	83	15	-	18	-	-	18	-	2	2	-	-	-
7	-	1	1	-	-	-	20	-	18	2	-	5	-	-	5	-	-	-	-	-	-
-	-	-	-	-	-	-	1	-	1	-	-	-	-	-	-	-	-	-	-	-	-
-	-	2	2	-	-	-	16	-	16	-	-	-	-	-	-	-	-	-	-	-	-
-	-	-	-	-	-	-	-	-	-	-	-	-	-	-	-	-	-	-	-	-	-
-	-	9	9	-	-	-	23	-	23	-	-	-	-	-	-	-	-	-	-	-	-
56	-	27	25	-	2	-	51	2	43	6	-	45	-	-	45	-	6	-	3	3	-
-	1	2	2	-	-	-	4	-	4	-	-	-	-	-	-	-	6	-	5	-	1
5	-	16	15	1	-	-	7	1	6	-	-	8	3	-	5	-	-	-	-	-	-
5	-	9	4	5	-	-	8	-	8	-	-	5	-	-	5	-	-	-	-	-	-
-	-	23	23	-	-	-	6	-	6	-	-	-	-	-	-	-	-	-	-	-	-
13	-	14	14	-	-	-	11	-	9	2	-	9	-	-	9	-	4	-	2	2	-
10	1	14	14	-	-	-	14	-	4	9	1	1	-	-	1	-	1	-	1	-	-
5	-	13	13	-	-	-	43	4	39	-	-	5	-	-	5	-	1	1	-	-	-
12	-	12	12	-	-	-	15	2	13	-	-	12	-	-	12	-	5	4	1	-	-
1	-	-	-	-	-	-	22	-	21	1	-	-	-	-	-	-	-	-	-	-	-
-	-	1	1	-	-	-	5	-	5	-	-	-	-	-	-	-	-	-	-	-	-
30	-	11	11	-	-	-	33	-	27	6	-	25	1	-	24	-	-	-	-	-	-
10	1	-	-	-	-	-	3	-	2	-	1	9	-	-	9	-	2	-	1	1	-
1	-	-	-	-	-	-	1	-	1	-	-	-	-	-	-	-	1	-	-	1	-
18	-	6	6	-	-	-	1	-	1	-	-	18	-	-	18	-	-	-	-	-	-
3	1	5	-	3	2	-	9	-	8	1	-	-	-	-	-	-	3	-	2	-	1
63	2	127	102	23	-	2	115	2	111	2	-	54	3	1	50	-	23	4	8	11	-
4	-	18	18	-	-	-	-	-	-	-	-	-	-	-	-	-	4	-	-	4	-
9	2	17	14	1	-	2	8	-	8	-	-	13	3	1	9	-	-	-	-	-	-
-	-	23	5	18	-	-	25	-	25	-	-	-	-	-	-	-	1	1	-	-	-
1	-	4	4	-	-	-	3	-	2	1	-	-	-	-	-	-	-	-	-	-	-
18	-	21	17	4	-	-	27	-	27	-	-	18	-	-	18	-	-	-	-	-	-
14	-	7	7	-	-	-	24	-	24	-	-	14	-	-	14	-	3	-	3	-	-
-	-	5	5	-	-	-	9	2	7	-	-	-	-	-	-	-	4	2	2	-	-
1	-	9	9	-	-	-	14	-	13	1	-	-	-	-	-	-	2	-	2	-	-
-	-	2	2	-	-	-	-	-	-	-	-	-	-	-	-	-	-	-	-	-	-
1	-	4	4	-	-	-	3	-	3	-	-	-	-	-	-	-	2	-	1	1	-
15	-	17	17	-	-	-	2	-	2	-	-	9	-	-	9	-	7	1	-	6	-
43	4	49	42	2	2	3	149	2	127	20	-	18	-	2	16	-	8	-	2	5	1
11	3	5	2	-	-	3	13	2	-	11	-	-	-	-	-	-	-	-	-	-	-
27	-	-	-	-	-	-	15	-	6	9	-	17	-	2	15	-	3	-	-	3	-
-	-	-	-	-	-	-	-	-	-	-	-	-	-	-	-	-	1	-	1	-	-
3	-	13	11	-	2	-	42	-	42	-	-	-	-	-	-	-	1	-	-	1	-
1	-	1	1	-	-	-	51	-	51	-	-	1	-	-	1	-	-	-	-	-	-
-	-	-	-	-	-	-	-	-	-	-	-	-	-	-	-	-	-	-	-	-	-
1	-	6	4	2	-	-	12	-	12	-	-	-	-	-	-	-	1	-	-	1	-
-	-	-	-	-	-	-	5	-	5	-	-	-	-	-	-	-	-	-	-	-	-
-	1	24	24	-	-	-	11	-	11	-	-	-	-	-	-	-	2	-	1	-	1

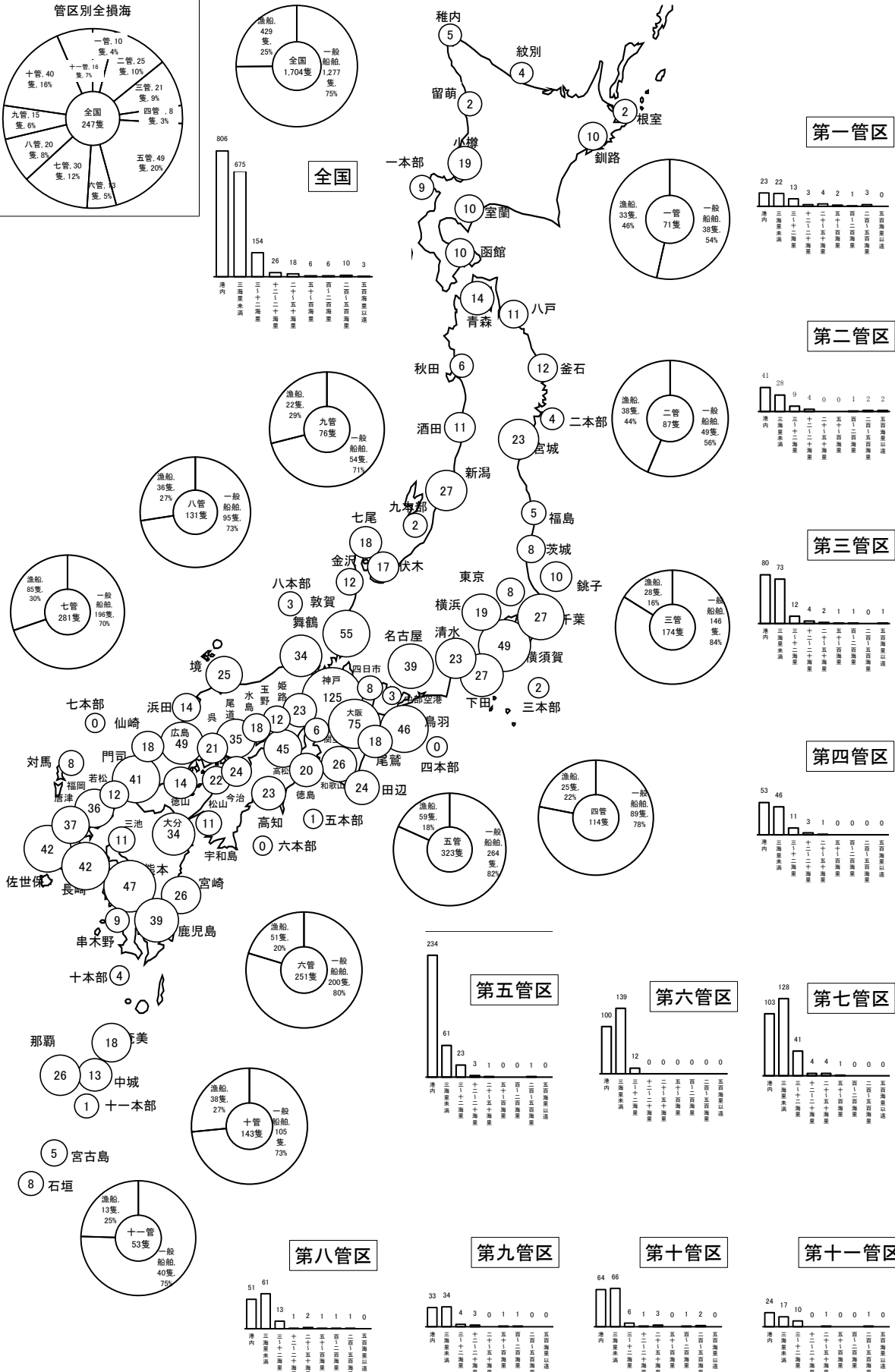
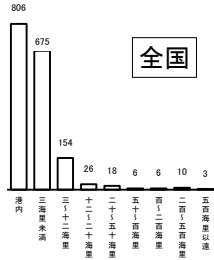
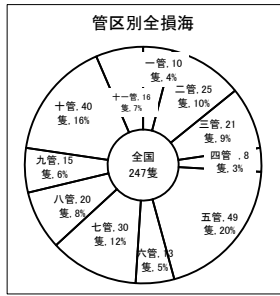
救助 区分別 部署別	海難発生数			船 舶										計			
				救 助 数						自力入港	全 損 行方不明	計	救助数				
				計	海上保安庁		海上保安庁 以 外		小計				海上 保安 庁	海上 保安 庁 以 外			
					隻	総トン数	人	隻							総トン数	隻	総トン数
第十管区 計	143	139,949	668	82	1,624	33	81	49	1,543	21	52,231	40	86,094	668	186	83	103
本 部	4	126,914	69	-	-	-	-	-	-	1	40,992	3	85,922	69	11	-	11
鹿児島	26	9,055	316	15	26	7	11	8	15	2	8,911	9	118	316	29	12	17
指 宿	4	28	7	3	27	1	7	2	20	1	1	-	-	7	7	6	1
喜 入	6	79	7	3	5	3	5	-	-	2	73	1	1	7	7	7	-
志布志	2	6	3	2	6	1	5	1	1	-	-	-	-	3	3	3	-
種子島	1	7	-	1	7	1	7	-	-	-	-	-	-	-	-	-	-
熊 本	30	1,345	159	22	44	8	12	14	32	6	1,297	2	4	159	54	26	28
天 草	15	23	25	11	16	3	3	8	13	2	5	2	2	25	20	7	13
八 代	2	2	-	2	2	-	-	2	2	-	-	-	-	-	-	-	-
宮 崎	10	18	12	5	5	1	1	4	4	2	9	3	4	12	6	1	5
日 向	16	220	18	5	7	3	3	2	4	1	199	10	14	18	11	8	3
串木野	9	25	15	4	8	3	7	1	1	1	3	4	14	15	11	9	2
奄 美	12	2,220	35	8	1,469	2	20	6	1,449	2	740	2	11	35	26	4	22
古仁屋	6	7	2	1	2	-	-	1	2	1	1	4	4	2	1	-	1
第十一管区 計	53	2,943	286	32	2,478	8	20	24	2,458	5	155	16	310	286	124	55	69
本 部	1	236	11	-	-	-	-	-	-	-	-	1	236	11	11	-	11
那 覇	21	304	70	14	272	4	10	10	262	2	10	5	22	70	68	28	40
名 護	5	2,029	2	3	2,020	-	-	3	2,020	1	8	1	1	2	-	-	-
中 城	13	321	172	6	148	1	1	5	147	2	137	5	36	172	18	2	16
石 垣	8	37	16	8	37	3	9	5	28	-	-	-	-	16	14	13	1
宮古島	5	16	15	1	1	-	-	1	1	-	-	4	15	15	13	12	1

人 員

		海上保安庁救助船舶					海上保安庁以外救助船舶					自力入港船舶					全損・行方不明船舶				
自 救	死者・ 行方不明者	計	海上 保安庁救助	海上 保安庁以外救助	自 救	死者・ 行方不明者	計	海上 保安庁救助	海上 保安庁以外救助	自 救	死者・ 行方不明者	計	海上 保安庁救助	海上 保安庁以外救助	自 救	死者・ 行方不明者	計	海上 保安庁救助	海上 保安庁以外救助	自 救	死者・ 行方不明者
444	38	73	68	5	-	-	91	4	76	11	-	437	2	5	430	-	67	9	17	3	38
21	37	-	-	-	-	-	-	-	-	-	-	21	-	-	21	-	48	-	11	-	37
287	-	13	12	1	-	-	19	-	11	8	-	284	-	5	279	-	-	-	-	-	-
-	-	6	6	-	-	-	1	-	1	-	-	-	-	-	-	-	-	-	-	-	-
-	-	5	5	-	-	-	-	-	-	-	-	2	2	-	-	-	-	-	-	-	-
-	-	1	1	-	-	-	2	2	-	-	-	-	-	-	-	-	-	-	-	-	-
-	-	-	-	-	-	-	-	-	-	-	-	-	-	-	-	-	-	-	-	-	-
105	-	25	23	2	-	-	27	2	25	-	-	105	-	-	105	-	2	1	1	-	-
5	-	7	7	-	-	-	11	-	11	-	-	3	-	-	3	-	4	-	2	2	-
-	-	-	-	-	-	-	-	-	-	-	-	-	-	-	-	-	-	-	-	-	-
6	-	1	1	-	-	-	5	-	5	-	-	6	-	-	6	-	-	-	-	-	-
7	-	2	-	2	-	-	2	-	-	2	-	5	-	-	5	-	9	8	1	-	-
3	1	9	9	-	-	-	1	-	1	-	-	2	-	-	2	-	3	-	1	1	1
9	-	4	4	-	-	-	22	-	21	1	-	8	-	-	8	-	1	-	1	-	-
1	-	-	-	-	-	-	1	-	1	-	-	1	-	-	1	-	-	-	-	-	-
161	1	21	13	6	2	-	54	8	46	-	-	157	-	2	155	-	54	34	15	4	1
-	-	-	-	-	-	-	-	-	-	-	-	-	-	-	-	-	11	-	11	-	-
2	-	10	5	5	-	-	38	3	35	-	-	2	-	-	2	-	20	20	-	-	-
1	1	-	-	-	-	-	-	-	-	-	-	1	-	-	1	-	1	-	-	-	1
154	-	1	-	1	-	-	9	-	9	-	-	154	-	2	152	-	8	2	4	2	-
2	-	10	8	-	2	-	6	5	1	-	-	-	-	-	-	-	-	-	-	-	-
2	-	-	-	-	-	-	1	-	1	-	-	-	-	-	-	-	14	12	-	2	-

救助区分別 船種別 トシ数階層別(総トシ数)	救助発生数		救助数				自力入港		全損・行方不明		
	計	漁船	海上保安庁		海上保安庁以外		計	漁船	計	漁船	
			一般 船舶	漁船	一般 船舶	漁船					
50 ト 50 ト 100 海里 500 ト 1,000 ト 3,000 ト 以上	計	6	5	4	4	5	4	1	1	1	1
	>	2	1	1	1	2	1	1	-	-	-
	>20	2	2	1	1	1	1	1	-	-	-
	>100	-	-	-	-	-	-	-	-	-	-
	>500	2	2	2	2	2	2	2	-	-	-
	>1,000	-	-	-	-	-	-	-	-	-	-
100 ト 50 ト 200 海里 100 ト 500 ト 1,000 ト 3,000 ト 以上	計	6	6	4	4	2	2	2	2	2	2
	>	-	-	-	-	-	-	-	-	-	-
	>20	2	2	2	2	1	1	1	-	-	-
	>100	2	2	1	1	1	1	1	-	-	-
	>500	2	2	1	1	1	1	1	-	-	-
	>1,000	-	-	-	-	-	-	-	-	-	-
200 ト 50 ト 100 海里 500 ト 1,000 ト 3,000 ト 以上	計	10	7	5	5	3	3	3	2	4	2
	>	1	1	-	-	-	-	-	-	-	-
	>20	1	1	1	1	1	1	1	1	1	1
	>100	1	1	1	1	1	1	1	-	-	-
	>500	4	3	2	2	2	2	2	-	-	-
	>1,000	1	1	1	1	1	1	1	-	-	-
500 海里 以上	計	3	2	2	2	1	1	1	1	1	1
	>	1	1	-	-	-	-	-	-	-	-
	>20	1	1	1	1	1	1	1	-	-	-
	>100	-	-	-	-	-	-	-	-	-	-
	>500	1	1	1	1	1	1	1	-	-	-
	>1,000	-	-	-	-	-	-	-	-	-	-
不 詳	計	-	-	-	-	-	-	-	-	-	-
	>	-	-	-	-	-	-	-	-	-	-
	>20	-	-	-	-	-	-	-	-	-	-
	>100	-	-	-	-	-	-	-	-	-	-
	>500	-	-	-	-	-	-	-	-	-	-
	>1,000	-	-	-	-	-	-	-	-	-	-

要救助海難発生地域図



3 要救助海難種別調

船種別 トン数階層別	合計		衝突		単独衝突		乗揚		転覆		浸水		火災		爆発		運航不能(機関故障)		運航不能(推進器・舵装置)		運航不能(その他)		その他	
	隻	総トン数	隻	総トン数	隻	総トン数	隻	総トン数	隻	総トン数	隻	総トン数	隻	総トン数	隻	総トン数	隻	総トン数	隻	総トン数	隻	総トン数	隻	総トン数
計	1,704	711,303	161	150,276	30	47,701	233	73,463	151	220	131	3,156	47	169,567	1	2,688	311	168,670	155	43,046	462	52,264	22	252
5トン未満	1,202	1,975	117	232	16	28	97	232	146	181	89	138	15	37	-	-	217	340	98	185	388	579	19	23
5～20トン	250	2,926	27	290	4	59	60	680	5	39	29	386	24	315	-	-	35	426	32	343	32	358	2	30
20～100トン	38	1,960	1	48	2	71	20	1,093	-	-	1	53	-	-	-	-	4	172	7	389	3	154	-	-
100～500トン	113	35,820	9	3,634	4	1,580	38	11,597	-	-	12	2,579	4	1,248	-	-	21	8,524	12	3,423	12	3,036	1	199
500～1,000トン	30	21,690	2	1,448	1	620	7	5,224	-	-	-	-	1	749	-	-	9	6,981	-	-	10	6,668	-	-
1,000～3,000トン	33	63,842	1	2,994	1	1,240	7	12,639	-	-	-	-	-	-	1	2,688	9	17,034	1	1,989	13	25,258	-	-
3,000トン以上	38	583,070	4	141,630	2	44,103	4	41,998	-	-	-	-	3	167,218	-	-	16	135,193	5	36,717	4	16,211	-	-
計	1,276	694,697	97	149,387	25	47,695	182	72,389	99	116	98	2,382	24	168,734	1	2,688	268	157,776	106	41,496	361	52,018	15	16
5トン未満	909	1,390	75	130	11	22	71	171	98	110	67	95	6	8	-	-	196	288	74	128	296	422	15	16
5～20トン	149	1,743	8	88	4	59	40	470	1	6	22	290	12	157	-	-	22	241	17	163	23	269	-	-
20～100トン	30	1,518	-	-	2	71	18	943	-	-	-	-	0	-	-	-	3	140	4	210	3	154	-	-
100～500トン	89	30,641	7	3,097	4	1,580	35	10,944	-	-	9	1,997	2	602	-	-	15	7,096	5	2,289	12	3,036	-	-
500～1,000トン	30	21,690	2	1,448	1	620	7	5,224	-	-	-	-	1	749	-	-	9	6,981	-	-	10	6,668	-	-
1,000～3,000トン	32	62,316	1	2,994	1	1,240	7	12,639	-	-	-	-	-	-	1	2,688	8	15,508	1	1,989	13	25,258	-	-
3,000トン以上	37	575,399	4	141,630	2	44,103	4	41,998	-	-	-	-	3	167,218	-	-	15	127,522	5	36,717	4	16,211	-	-
計	428	16,606	64	889	5	6	51	1,074	52	104	33	774	23	833	-	-	43	10,894	49	1,550	101	246	7	236
5トン未満	293	585	42	102	5	6	26	61	48	71	22	43	9	29	-	-	21	52	24	57	92	157	4	7
5～20トン	101	1,183	19	202	-	-	20	210	4	33	7	96	12	158	-	-	13	185	15	180	9	89	2	30
20～100トン	8	462	1	48	-	-	2	150	-	-	1	53	-	-	-	-	1	32	3	179	-	-	-	-
100～500トン	24	5,179	2	537	-	-	3	653	-	-	3	582	2	646	-	-	6	1,428	7	1,134	-	-	1	199
500～1,000トン	-	-	-	-	-	-	-	-	-	-	-	-	-	-	-	-	-	-	-	-	-	-	-	-
1,000～3,000トン	1	1,526	-	-	-	-	-	-	-	-	-	-	-	-	-	-	1	1,526	-	-	-	-	-	-
3,000トン以上	1	7,671	-	-	-	-	-	-	-	-	-	-	-	-	-	-	1	7,671	-	-	-	-	-	-

4 航路別要救助海難発生状況

(単位:隻)

航路	海難種別 船種別	合 計		衝突・単独衝突		その他	
		一般船舶	漁 船	一般船舶	漁 船	一般船舶	漁 船
合 計		6 (4)	2 (1)	1 (-)	2 (-)	5 (4)	- (1)
浦 賀 水 道 航 路		2 (1)	- (-)	- (-)	- (-)	2 (1)	- (-)
中 ノ 瀬 航 路		1 (-)	- (1)	1 (-)	- (-)	- (-)	- (1)
伊 良 湖 水 道 航 路		- (-)	- (-)	- (-)	- (-)	- (-)	- (-)
明 石 海 峡 航 路		- (1)	- (-)	- (-)	- (-)	- (1)	- (-)
備 讃 瀬 戸 東・北・南 航 路		2 (1)	1 (-)	- (-)	1 (-)	2 (1)	- (-)
水 島 航 路		1 (-)	- (-)	- (-)	0 (-)	1 (-)	- (-)
来 島 海 峡 航 路		- (1)	1 (-)	- (-)	1 (-)	- (1)	- (-)

注 ()内は、海上交通安全法施行令第7条に定める航路周辺の海域(ほぼ出入口1,500メートル、側方200メートル)で別掲である。

5 要救助海難船舶見積価格調

(単位:千円)

見積対象別 船舶・積荷別		船種別			
		合 計	一 般 船 舶	漁 船	
総 見 積 価 格		計	64,625,200	56,908,460	7,716,740
		船 舶	42,258,770	34,756,440	7,502,330
		積 荷	22,366,430	22,152,020	214,410
救 助 見 積 価 格	海 上 保 安 庁	計	5,267,470	3,345,860	1,921,610
		船 舶	5,109,500	3,229,730	1,879,770
		積 荷	157,970	116,130	41,840
	海 上 保 安 庁 外 以	計	45,186,620	43,126,290	2,060,330
		船 舶	23,861,400	21,824,890	2,036,510
		積 荷	21,325,220	21,301,400	23,820
自 力 に よ り 損 失 を 免 れ た 見 積 価 格		計	9,865,240	8,234,690	1,630,550
		船 舶	9,209,450	7,602,010	1,607,440
		積 荷	655,790	632,680	23,110
損 失 見 積 価 格		計	4,305,870	2,201,620	2,104,250
		船 舶	4,078,420	2,099,810	1,978,610
		積 荷	227,450	101,810	125,640

6 人身事故発生救助状況

(1) 管区別人身事故発生救助状況

(単位:人)

事故種別 救助区別 管区別	海難によらない乗船者の事故						海浜事故等							
	計	救 助 人 数				自力 救助	死者・ 行方不 明者	計	救 助 人 数				自力 救助	死者・ 行方不 明者
		小 計	海 保 救	安 上 助	海 保 以 救				安 上 外 助	小 計	海 保 救	安 上 助		
合 計	876	383	168	215	293	200	1,750	742	79	663	168	840		
第一管区	80	25	18	7	36	19	93	31	3	28	6	56		
第二管区	89	44	11	33	21	24	105	41	2	39	8	56		
第三管区	136	52	21	31	47	37	331	151	18	133	30	150		
第四管区	59	27	12	15	23	9	132	53	1	52	18	61		
第五管区	88	38	23	15	36	14	199	63	7	56	25	111		
第六管区	102	59	25	34	23	20	189	82	7	75	20	87		
第七管区	107	48	21	27	35	24	200	70	10	60	10	120		
第八管区	55	19	1	18	22	14	131	75	7	68	7	49		
第九管区	30	16	4	12	6	8	92	46	4	42	7	39		
第十管区	73	32	15	17	24	17	122	49	5	44	11	62		
第十一管区	57	23	17	6	20	14	156	81	15	66	26	49		

(2) 海難によらない乗船者の事故内容別調

(単位:人)

事故内容別 距岸別 船種別		合 計	海中転落	負 傷	病 気	中 毒	自 殺	その他
合 計	計	876 (200)	138 (73)	392 (14)	292 (78)	14 (5)	25 (21)	15 (9)
	一般船舶	563 (105)	65 (26)	240 (8)	212 (41)	11 (5)	23 (19)	12 (6)
	漁 船	313 (95)	73 (47)	152 (6)	80 (37)	3 (0)	2 (2)	3 (3)
港 内	計	345	67	180	72	8	12	6
	一般船舶	253	34	144	53	6	10	6
	漁 船	92	33	36	19	2	2	0
3 海 里 未 満	計	234	42	109	71	3	3	6
	一般船舶	125	21	50	45	2	3	4
	漁 船	109	21	59	26	1	0	2
3 ～ 12 海 里	計	116	13	40	53	0	8	2
	一般船舶	77	5	19	44	0	8	1
	漁 船	39	8	21	9	0	0	1
12 ～ 20 海 里	計	49	4	15	26	3	0	1
	一般船舶	34	3	6	21	3	0	1
	漁 船	15	1	9	5	0	0	0
20 ～ 50 海 里	計	51	4	21	25	0	1	0
	一般船舶	35	2	11	21	0	1	0
	漁 船	16	2	10	4	0	0	0
50 ～ 100 海 里	計	35	3	9	22	0	1	0
	一般船舶	21	0	5	15	0	1	0
	漁 船	14	3	4	7	0	0	0
100 ～ 200 海 里	計	12	2	6	4	0	0	0
	一般船舶	5	0	2	3	0	0	0
	漁 船	7	2	4	1	0	0	0
200 ～ 500 海 里	計	24	2	8	14	0	0	0
	一般船舶	11	0	3	8	0	0	0
	漁 船	13	2	5	6	0	0	0
500 海 里 以 遠	計	10	1	4	5	0	0	0
	一般船舶	2	0	0	2	0	0	0
	漁 船	8	1	4	3	0	0	0

(注) ()内は、死者・行方不明者数の再掲である。

(3) 海浜事故等の事故内容別調

イ 管区別調

(単位:人)

事故内容別 管区別	合計	遊泳中	釣中	サーフィン中	ボード セーリング中	スキューバ ダイビング中	岸壁等から の転落	自殺	その他
合計	1,750 (840)	304 (94)	242 (86)	69 (10)	10 (1)	45 (17)	317 (189)	444 (350)	319 (93)
第一管区	93 (56)	5 (-)	11 (5)	- (-)	- (-)	1 (1)	28 (17)	31 (27)	17 (6)
第二管区	105 (56)	13 (4)	21 (9)	3 (1)	- (-)	1 (1)	24 (14)	26 (21)	17 (6)
第三管区	331 (150)	77 (25)	23 (6)	30 (6)	4 (1)	17 (8)	36 (22)	79 (64)	65 (18)
第四管区	132 (61)	19 (7)	16 (4)	17 (2)	2 (-)	- (-)	23 (13)	28 (23)	27 (12)
第五管区	199 (111)	14 (5)	33 (13)	4 (-)	3 (-)	4 (2)	41 (27)	62 (55)	38 (9)
第六管区	189 (87)	21 (1)	28 (10)	- (-)	- (-)	- (-)	33 (16)	71 (57)	36 (3)
第七管区	200 (120)	24 (11)	36 (19)	1 (1)	- (-)	1 (1)	55 (36)	55 (43)	28 (9)
第八管区	131 (49)	42 (12)	29 (4)	2 (-)	- (-)	1 (-)	20 (12)	25 (17)	12 (4)
第九管区	92 (39)	34 (9)	10 (4)	1 (-)	- (-)	- (-)	18 (11)	15 (12)	14 (3)
第十管区	122 (62)	14 (7)	29 (10)	6 (-)	- (-)	4 (1)	20 (14)	28 (19)	21 (11)
第十一管区	156 (49)	41 (13)	6 (2)	5 (-)	1 (-)	16 (3)	19 (7)	24 (12)	44 (12)

(注) ()内は、死者・行方不明者数で再掲である。

ロ 月別調

(単位:人)

事故内容別 月別	合計	遊泳中	釣中	サーフィン中	ボード セーリング中	スキューバ ダイビング中	岸壁等から の転落	自殺	その他
合計	1,750 (840)	304 (94)	242 (86)	69 (10)	10 (1)	45 (17)	317 (189)	444 (350)	319 (93)
1月	75 (45)	- (-)	16 (4)	1 (-)	1 (-)	2 (1)	19 (13)	29 (25)	7 (2)
2月	84 (53)	2 (1)	14 (6)	3 (1)	1 (-)	3 (1)	24 (11)	31 (29)	6 (4)
3月	132 (76)	3 (2)	24 (10)	5 (1)	- (-)	2 (1)	37 (24)	45 (33)	16 (5)
4月	125 (68)	2 (-)	22 (6)	2 (2)	2 (-)	5 (2)	28 (15)	51 (39)	13 (4)
5月	114 (61)	6 (3)	17 (5)	1 (-)	1 (-)	8 (1)	19 (13)	38 (29)	24 (10)
6月	117 (60)	10 (1)	22 (9)	4 (1)	- (-)	- (-)	22 (17)	37 (26)	22 (6)
7月	258 (93)	96 (29)	10 (2)	16 (1)	- (-)	6 (3)	25 (13)	32 (27)	73 (18)
8月	316 (112)	146 (45)	12 (4)	18 (3)	2 (-)	6 (3)	28 (20)	25 (20)	79 (17)
9月	184 (86)	30 (8)	29 (11)	13 (1)	1 (-)	3 (-)	24 (12)	50 (42)	34 (12)
10月	118 (67)	6 (5)	25 (9)	4 (-)	1 (1)	3 (2)	29 (17)	38 (29)	12 (4)
11月	116 (56)	2 (-)	29 (10)	- (-)	1 (-)	5 (2)	31 (15)	31 (24)	17 (5)
12月	111 (63)	1 (-)	22 (10)	2 (-)	- (-)	2 (1)	31 (19)	37 (27)	16 (6)

(注) ()内は、死者・行方不明者数で再掲である。

第三部 港務統計

1 港務状況比較表(対前年比)

区 分		本 年	前 年	対前年比
船舶交通の制限又は禁止件数		件 203	件 163	1.25
停泊場所の指定件数		74,487	76,683	0.97
港内交通に関する許可件数	計	215,078	219,568	0.98
	入出港届出省略	9,419	9,654	0.98
	港内移動	59	48	1.23
	危険物荷役運搬	181,549	185,118	0.98
	港内工事作業	13,949	14,197	0.98
	港内行事	4,022	4,121	0.98
	竹木材荷卸	40	55	0.73
いっただけい留・運行	2,518	2,825	0.89	
その他の	3,522	3,550	0.99	
港内交通整理のための届出受理件数		997,711	1,004,219	0.99

2 船舶入港状況比較表(対前年比)

区 分		本 年	前 年	対前年比
入港船舶総数		隻 705,729	隻 710,782	0.99
日本船舶		614,020	617,938	0.99
外国船舶		91,709	92,844	0.99

3 危険物荷役状況比較表(対前年比)

区 分		本 年	前 年	対前年比
荷 役 隻 数		隻 186,973	隻 188,531	0.99
荷 役 量		トン 464,276,158	トン 460,588,050	1.01

1 港別港務状況

(単位:件)

別 事項 特定港別	船舶交通の 制限又は 禁止 件数	停泊場所の 指定 件数	港内交通に関する許可件数									の港 内交通 受 理 の 届 出 理 件 数
			計	入 省 略 出 港 届	港 内 移 動	荷 役 運 搬 危 険 物	港 内 工 事 作 業	行 事	竹 木 材 荷 卸	け い か だ 運 行 留 り	そ の 他	
合計	203	74,487	215,078	9,419	59	181,549	13,949	4,022	40	2,518	3,522	997,711
第一管区計	26	2,947	9,056	725	20	7,047	765	190	-	-	309	45,776
小樽	3	49	306	47	-	161	52	46	-	-	-	2,310
石狩湾	2	504	688	12	-	615	52	9	-	-	-	2,323
留萌	2	86	190	36	-	123	26	5	-	-	-	818
稚内	1	5	430	141	-	222	54	12	-	-	1	1,222
函館	3	253	1,158	94	20	643	156	32	-	-	213	4,095
室蘭	6	299	1,384	37	-	1,190	44	44	-	-	69	9,725
苫小牧	4	1,111	3,426	67	-	3,109	207	17	-	-	26	19,194
釧路	4	640	1,375	255	-	984	115	21	-	-	-	5,961
根室	1	-	99	36	-	-	59	4	-	-	-	128
第二管区計	17	1,394	7,989	956	-	5,339	1,074	288	-	-	332	45,677
仙台塩釜	4	524	2,703	71	-	2,097	184	52	-	-	299	15,379
石巻	1	54	515	202	-	135	159	13	-	-	6	3,918
青森	-	-	1,114	90	-	899	62	45	-	-	18	1,786
八戸	2	426	1,130	338	-	585	167	40	-	-	-	7,687
むつ小川原	-	-	73	-	-	6	60	7	-	-	-	642
釜石	1	71	212	68	-	81	59	4	-	-	-	2,088
秋田船川	3	71	1,001	73	-	727	132	60	-	-	9	3,957
酒田	-	76	295	49	-	145	70	31	-	-	-	1,638
小名浜	5	113	756	3	-	607	122	28	-	-	-	6,885
相馬	1	59	186	62	-	57	59	8	-	-	-	1,697
第三管区計	40	16,480	56,657	1,991	1	50,267	2,796	571	-	-	1,031	234,083
京浜(東京区)	10	2,394	8,724	180	-	6,992	854	200	-	-	498	40,619
京浜(川崎区)	-	1,296	9,067	48	-	8,811	180	28	-	-	-	27,477
京浜(横浜区)	13	6,777	9,486	517	1	8,046	701	103	-	-	118	50,749
日立	2	12	251	-	-	170	70	10	-	-	1	3,663
鹿島	-	1,134	4,002	48	-	3,815	111	8	-	-	20	22,658
千葉	8	3,914	20,589	84	-	19,815	480	62	-	-	148	60,462
木更津	1	16	624	107	-	313	188	16	-	-	-	11,315
横須賀	2	7	1,424	847	-	166	95	70	-	-	246	3,784
清水	4	926	2,140	160	-	1,833	79	68	-	-	-	10,570
田子の浦	-	4	350	-	-	306	38	6	-	-	-	2,786
第四管区計	17	7,498	22,844	295	38	21,017	1,052	187	26	191	38	128,111
名古屋	7	2,222	13,372	180	-	12,313	546	90	26	191	26	83,018
衣浦	3	24	382	12	-	204	119	35	-	-	12	6,357
三河	3	128	713	67	-	457	132	57	-	-	-	9,739
四日市	4	5,124	8,377	36	38	8,043	255	5	-	-	-	28,997
第五管区計	15	16,892	38,887	1,189	-	32,504	3,360	975	7	40	812	163,671
阪神(堺泉北区)	-	4,692	9,260	36	-	8,733	339	60	-	-	92	33,793
阪神(大阪区)	3	2,953	7,156	89	-	6,140	767	85	-	24	51	29,770
阪神(尼崎西宮芦屋区)	3	43	1,112	65	-	612	185	237	-	-	13	4,035
阪神(神戸区)	1	3,144	8,090	200	-	6,549	731	154	-	-	456	40,698
阪南	1	166	409	72	-	76	170	68	7	16	-	1,340
泉州	-	-	517	60	-	360	52	45	-	-	-	681
姫路	3	1,346	4,111	104	-	3,709	195	41	-	-	62	15,624
東播磨	-	459	2,609	144	-	2,247	178	28	-	-	12	14,093
田辺	1	-	192	48	-	17	65	62	-	-	-	223
和歌山下津	2	3,543	4,003	157	-	3,333	349	74	-	-	90	16,481
徳島小松島	1	350	698	85	-	366	197	50	-	-	-	2,687
高知	-	196	730	129	-	362	132	71	-	-	36	4,246

別 事項 特定港別	船舶交通の 制限又は 禁止 件数	停泊場所の 指定 件数	港内交通に関する許可件数									の港 受た 内た 交内 通交 件通 数届 の整 出理
			計	入 出 省 略 港 届	港 内 移 動	荷 役 危 険 物 運 搬	港 内 工 事 作 業	行 事	荷 卸 竹 木 材	け い か だ 運 行 留 り	そ の 他	
第六管区計	14	12,864	37,249	1,266	-	31,308	1,364	377	7	2,262	665	154,078
広島	1	289	3,187	92	-	748	152	89	-	2,094	12	10,793
岩国	1	583	2,417	47	-	2,297	62	11	-	-	-	8,357
柳井	-	-	284	12	-	247	12	1	-	-	12	344
水島	1	5,725	13,110	144	-	12,755	195	4	-	-	12	46,501
宇野	1	37	179	36	-	86	38	7	-	-	12	2,344
尾道糸崎	2	2	403	36	-	171	67	35	7	7	80	2,700
福山	2	50	867	24	-	695	134	14	-	-	-	15,495
呉	1	164	992	84	-	425	178	34	-	160	111	7,249
徳山下松	-	4,647	8,935	455	-	8,034	198	52	-	1	195	25,646
三田尻中関	-	211	253	-	-	218	25	9	-	-	1	3,415
高松	1	364	605	48	-	375	82	64	-	-	36	2,481
坂出	2	585	1,018	72	-	870	68	8	-	-	-	8,212
松山	1	86	1,483	72	-	1,202	43	8	-	-	158	5,859
今治	1	-	185	96	-	44	32	1	-	-	12	1,783
新居浜	-	96	2,741	24	-	2,589	68	36	-	-	24	7,076
三島川之江	-	25	590	24	-	552	10	4	-	-	-	5,823
第七管区計	27	12,145	24,813	1,320	-	21,052	1,678	611	-	1	151	163,991
<small>関門(若松区・響新港区除)</small>	7	5,937	3,545	258	-	2,803	375	56	-	1	52	32,491
<small>関門(若松区・響新港区)</small>	1	1,131	2,130	72	-	1,644	348	36	-	-	30	41,950
宇部	2	891	4,396	122	-	4,168	92	14	-	-	-	16,677
博多	7	1,917	4,093	190	-	3,490	177	236	-	-	-	23,371
三池	1	323	517	24	-	433	47	13	-	-	-	1,780
唐津	1	112	479	83	-	302	41	53	-	-	-	1,656
伊万里	1	268	770	47	-	680	36	7	-	-	-	4,225
長崎	6	329	840	101	-	420	244	70	-	-	5	4,970
佐世保	1	65	583	123	-	212	149	86	-	-	13	9,060
厳原	-	-	384	84	-	236	16	6	-	-	42	1,767
大分	-	1,172	6,348	204	-	5,970	146	19	-	-	9	25,942
萩	-	-	728	12	-	694	7	15	-	-	-	102
第八管区計	9	461	2,317	450	-	1,083	600	161	-	-	23	12,727
舞鶴	1	7	410	43	-	126	176	53	-	-	12	2,199
宮津	3	4	109	24	-	8	61	16	-	-	-	197
敦賀	2	45	239	12	-	78	124	14	-	-	11	2,547
福井	1	222	390	24	-	260	92	14	-	-	-	1,183
境	1	177	952	187	-	601	110	54	-	-	-	5,034
浜田	1	6	217	160	-	10	37	10	-	-	-	1,567
第九管区計	8	1,421	4,813	366	-	3,426	658	293	-	24	46	21,195
新潟	1	697	2,201	120	-	1,821	175	70	-	15	-	9,266
両津	1	103	254	36	-	162	48	8	-	-	-	515
直江津	4	112	522	48	-	362	54	12	-	-	46	1,789
伏木富山	1	198	831	72	-	391	236	123	-	9	-	3,904
七尾	1	150	278	42	-	113	60	63	-	-	-	1,441
金沢	-	161	727	48	-	577	85	17	-	-	-	4,280
第十管区計	8	1,486	6,765	640	-	5,504	350	240	-	-	31	14,359
鹿児島	3	447	3,744	418	-	3,108	80	127	-	-	11	5,284
喜入	-	104	733	12	-	494	164	63	-	-	-	1,136
三角	2	5	113	60	-	37	11	5	-	-	-	406
八代	-	548	838	32	-	752	49	3	-	-	2	4,043
細島	2	191	352	24	-	260	26	24	-	-	18	2,194
名瀬	1	191	985	94	-	853	20	18	-	-	-	1,296
第十一管区計	22	899	3,688	221	-	3,002	252	129	-	-	84	14,043
那覇	7	354	2,275	93	-	2,023	109	38	-	-	12	10,791
金武中城	15	545	1,413	128	-	979	143	91	-	-	72	3,252

2 港別船舶入港状況

(単位:隻)

事項別 特定港別	合計	トン数階層							
		20トン以上 ～ 100トン未満	100トン ～ 500トン	500トン ～ 1,000トン	1,000トン ～ 3,000トン	3,000トン ～ 10,000トン	10,000トン ～ 20,000トン	20,000トン ～ 100,000トン	100,000トン 以上
合計	705,729	49,428	327,069	96,344	58,033	111,215	33,568	26,212	3,860
第一管区計	37,730	2,089	9,071	3,892	5,291	11,812	4,693	787	95
小樽	2,460	428	803	287	159	135	460	185	3
石狩湾	1,172	-	215	323	87	514	4	19	10
留萌	539	177	58	64	71	146	23	-	-
稚内	3,636	339	1,264	147	57	1,825	-	4	-
函館	8,879	238	664	727	3,701	3,430	34	77	8
室蘭	4,914	88	1,452	795	391	1,962	19	161	46
苫小牧	10,240	162	1,468	1,188	478	3,190	3,475	254	25
釧路	5,693	650	2,995	354	316	610	678	87	3
根室	197	7	152	7	31	-	-	-	-
第二管区計	42,698	5,331	14,301	5,477	4,285	9,239	3,141	848	76
仙台塩釜	9,095	325	2,532	1,846	476	2,006	1,685	170	55
石巻	5,920	2,462	2,751	295	147	145	28	90	2
青森	7,473	239	717	449	2,973	3,056	3	28	8
八戸	9,272	715	4,453	1,103	321	1,998	507	172	3
むつ小川原	403	23	318	52	-	10	-	-	-
釜石	1,476	308	504	488	21	111	3	41	-
秋田船川	2,719	292	451	390	139	731	641	68	7
酒田	1,255	187	593	47	69	323	3	33	-
小名浜	3,786	384	1,701	423	125	716	265	172	-
相馬	1,299	396	281	384	14	143	6	74	1
第三管区計	145,494	5,659	69,894	18,738	9,457	25,380	6,319	8,776	1,271
京浜(東京区)	13,368	60	2,752	1,696	766	3,662	2,439	1,944	49
京浜(川崎区)	14,291	145	5,526	3,362	1,195	2,813	307	716	227
京浜(横浜区)	32,564	2,135	16,560	2,494	1,052	5,320	1,365	3,348	290
日立	1,382	19	583	45	299	48	283	98	7
鹿島	11,491	224	4,839	2,946	876	1,660	264	539	143
千葉	30,648	579	13,709	6,248	3,080	5,019	509	1,214	290
木更津	6,082	199	3,324	935	414	503	179	298	230
横須賀	25,070	1,757	17,595	277	219	4,740	415	67	-
清水	8,921	529	3,820	593	1,499	1,401	523	521	35
田子の浦	1,677	12	1,186	142	57	214	35	31	-
第四管区計	49,753	2,022	20,321	8,449	3,103	7,658	3,012	4,827	361
名古屋	26,448	970	10,699	3,506	764	4,855	2,136	3,315	203
衣浦	3,992	167	2,049	513	515	456	21	271	-
三河	6,664	763	2,790	652	406	658	723	672	-
四日市	12,649	122	4,783	3,778	1,418	1,689	132	569	158
第五管区計	121,135	10,054	56,112	16,144	11,705	16,207	6,147	4,288	478
阪神(堺泉北区)	21,535	1,163	10,672	3,978	2,181	2,409	437	506	189
阪神(大阪区)	19,297	1,463	9,001	578	894	4,265	2,083	1,000	13
阪神(尼崎西宮芦屋区)	3,292	170	2,138	233	165	429	157	-	-
阪神(神戸区)	24,007	2,862	7,298	1,950	774	6,446	2,592	2,049	36
阪南	1,493	526	534	72	105	221	25	10	-
泉州	1,421	1,100	-	-	157	164	-	-	-
姫路	14,420	529	8,192	4,676	543	253	38	88	101
東播磨	14,407	470	10,774	1,331	726	719	81	297	9
田辺	587	306	279	1	1	-	-	-	-
和歌山下津	12,801	651	5,098	2,373	3,299	934	85	247	114
徳島小松島	5,619	516	1,305	170	2,756	163	634	73	2
高知	2,256	298	821	782	104	204	15	18	14

事項別 特定港別	合計	トン数階層							
		20トン以上 100トン未満	100トン 500トン	500トン 1,000トン	1,000トン 3,000トン	3,000トン 10,000トン	10,000トン 20,000トン	20,000トン 100,000トン	100,000トン 以上
第六管区計	123,999	7,554	71,223	18,720	6,519	14,910	2,035	2,746	292
広島	6,964	760	2,793	907	391	1,422	250	428	13
岩国	5,850	135	3,268	1,132	378	622	151	163	1
柳井	488	292	162	3	1	-	-	12	18
水島	32,812	847	19,693	5,647	2,320	2,871	595	677	162
宇野	1,833	466	560	48	162	408	156	33	-
尾道糸崎	1,815	401	940	143	145	143	23	20	-
福山	9,795	263	5,380	1,030	774	1,821	129	309	89
呉	9,053	504	6,645	786	454	521	47	87	9
徳山下松	23,230	497	13,482	5,160	825	2,769	135	362	-
三田尻中関	3,549	1,445	1,157	269	134	237	1	306	-
高松	3,619	363	1,128	275	95	1,749	3	6	-
坂出	6,291	266	3,652	1,290	375	518	168	22	-
松山	4,735	423	2,456	940	201	607	94	14	-
今治	4,612	574	3,573	61	17	381	5	1	-
新居浜	5,161	314	3,264	807	234	131	278	133	-
三島川之江	4,192	4	3,070	222	13	710	-	173	-
第七管区計	121,165	10,513	62,080	17,197	11,012	11,801	5,213	2,486	863
関門(若松区・響新港区除)	20,831	3,161	7,904	3,286	879	2,944	2,420	216	21
関門(若松区・響新港区)	12,829	528	8,534	1,279	1,036	922	141	270	119
宇部	12,695	591	7,149	2,778	464	1,379	205	129	-
博多	20,195	1,281	6,847	2,087	3,530	3,231	1,671	1,217	331
三池	1,182	172	506	95	128	235	46	-	-
唐津	3,435	308	736	2,049	22	299	4	17	-
伊万里	2,533	167	1,331	484	134	375	3	37	2
長崎	11,184	724	7,680	899	1,310	303	21	89	158
佐世保	10,782	2,231	5,548	1,111	1,121	466	75	186	44
厳原	3,043	135	1,307	312	1,276	13	-	-	-
大分	18,979	1,037	11,259	2,814	1,106	1,626	626	323	188
萩	3,477	178	3,279	3	6	8	1	2	-
第八管区計	12,921	2,842	4,997	979	889	1,649	1,337	215	13
舞鶴	2,785	316	843	351	151	616	425	79	4
宮津	409	276	67	26	3	12	23	2	-
敦賀	1,969	288	430	122	29	269	773	57	1
福井	1,101	425	188	101	86	291	10	-	-
境	4,847	885	2,521	317	565	387	101	63	8
浜田	1,810	652	948	62	55	74	5	14	-
第九管区計	21,507	1,457	7,939	1,285	1,104	8,533	779	329	81
新潟	9,741	464	3,360	565	406	4,148	646	113	39
両津	4,598	107	2,513	133	10	1,835	-	-	-
直江津	1,349	83	269	28	111	796	6	23	33
伏木富山	2,734	222	989	132	414	870	18	89	-
七尾	834	145	331	121	70	99	1	67	-
金沢	2,251	436	477	306	93	785	108	37	9
第十管区計	18,446	1,459	7,626	2,144	3,506	2,643	352	483	233
鹿児島	9,909	468	4,967	771	2,262	1,103	204	77	57
喜入	466	-	6	-	-	57	2	252	149
三角	882	518	297	38	21	6	-	2	-
八代	3,043	465	1,142	887	188	283	8	43	27
細島	2,100	5	981	254	268	484	17	91	-
名瀬	2,046	3	233	194	767	710	121	18	-
第十一管区計	10,881	448	3,505	3,319	1,162	1,383	540	427	97
那覇	8,272	271	2,915	1,971	969	1,208	498	350	90
金武中城	2,609	177	590	1,348	193	175	42	77	7

3 港別外国船舶入港状況

(単位:隻)

事項別 特定港別	合計	韓国	リベリア	ロシア	イギリス	パナマ	ノルウェー	アメリカ	ギリシャ	中国	(台湾)	デンマーク	(北朝鮮)	その他
合計	91,709	15,737	5,501	451	1,174	26,135	452	638	144	1,582	283	284	-	39,328
第一管区計	2,929	325	86	226	20	999	-	10	4	30	-	3	-	1,226
小樽	292	1	1	114	4	54	-	2	-	-	-	-	-	116
石狩湾	281	48	-	18	2	71	-	-	-	1	-	-	-	141
留萌	47	4	-	1	-	29	-	-	-	-	-	-	-	13
稚内	120	-	-	66	-	-	-	-	-	1	-	-	-	53
函館	214	14	3	7	6	69	-	5	-	6	-	-	-	104
室蘭	574	44	18	1	3	284	-	-	1	12	-	3	-	208
苫小牧	1,023	168	55	8	-	362	-	-	2	7	-	-	-	421
釧路	378	46	9	11	5	130	-	3	1	3	-	-	-	170
根室	-	-	-	-	-	-	-	-	-	-	-	-	-	-
第二管区計	3,049	383	132	49	22	1,090	16	10	5	33	-	-	-	1,309
仙台塩釜	971	154	37	19	7	376	1	-	1	3	-	-	-	373
石巻	297	9	2	11	1	148	-	-	-	19	-	-	-	107
青森	56	1	-	-	4	11	2	-	-	-	-	-	-	38
八戸	499	92	15	-	1	177	3	10	2	3	-	-	-	196
むつ小川原	-	-	-	-	-	-	-	-	-	-	-	-	-	-
釜石	89	18	1	-	-	31	-	-	1	-	-	-	-	38
秋田船川	373	10	20	17	5	83	2	-	-	6	-	-	-	230
酒田	228	67	18	-	2	32	-	-	-	-	-	-	-	109
小名浜	459	32	22	-	2	197	8	-	1	2	-	-	-	195
相馬	77	-	17	2	-	35	-	-	-	-	-	-	-	23
第三管区計	24,367	2,241	1,750	30	143	7,160	154	207	55	329	126	154	-	12,018
京浜(東京区)	5,473	348	464	11	26	1,026	11	-	-	89	66	4	-	3,428
京浜(川崎区)	2,295	184	129	1	18	866	38	7	6	34	-	2	-	1,010
京浜(横浜区)	7,904	467	671	8	61	1,983	75	162	17	104	42	138	-	4,176
日立	180	5	16	-	3	57	1	1	-	1	-	-	-	96
鹿島	1,789	237	54	-	5	891	2	2	7	9	-	2	-	580
千葉	3,736	645	218	1	17	1,359	12	4	14	27	-	8	-	1,431
木更津	1,015	107	62	8	4	420	2	-	11	4	-	-	-	397
横須賀	127	1	22	1	-	41	3	30	-	-	-	-	-	29
清水	1,736	234	112	-	9	471	10	1	-	60	18	-	-	821
田子の浦	112	13	2	-	-	46	-	-	-	1	-	-	-	50
第四管区計	10,909	1,402	811	13	59	3,730	77	31	11	181	58	29	-	4,507
名古屋	7,461	669	664	12	32	2,433	65	15	7	114	43	29	-	3,378
衣浦	642	111	42	-	10	232	3	-	1	26	-	-	-	217
三河	1,168	229	50	-	7	512	3	16	1	35	-	-	-	315
四日市	1,638	393	55	1	10	553	6	-	2	6	15	-	-	597
第五管区計	16,595	2,003	1,026	27	184	4,510	119	11	25	426	55	21	-	8,188
阪神(堺泉北区)	1,720	334	69	11	23	622	10	7	16	13	-	2	-	613
阪神(大阪区)	5,118	673	366	6	67	839	16	-	-	184	23	3	-	2,941
阪神(尼崎西宮芦屋区)	155	19	-	-	-	32	-	-	-	-	-	-	-	104
阪神(神戸区)	6,441	470	529	6	75	1,731	82	2	-	156	32	15	-	3,343
阪南	256	-	4	-	-	109	-	-	-	18	-	-	-	125
泉州	-	-	-	-	-	-	-	-	-	-	-	-	-	-
姫路	700	83	11	1	2	285	3	-	6	6	-	-	-	303
東播磨	924	111	19	-	1	391	5	2	-	33	-	-	-	362
田辺	1	1	-	-	-	-	-	-	-	-	-	-	-	-
和歌山下津	864	118	23	2	7	426	3	-	3	14	-	1	-	267
徳島小松島	219	121	1	1	2	48	-	-	-	-	-	-	-	46
高知	197	73	4	-	7	27	-	-	-	2	-	-	-	84

事項別 特定港別	合計	韓国	リベリア	ロシア	イギリス	パナマ	ノルウェー	アメリカ	ギリシャ	中国	(台湾)	デンマーク	(北朝鮮)	その他
	第六管区計	12,555	3,601	740	17	359	3,466	71	37	13	93	2	9	-
広島	1,453	252	147	4	106	271	28	3	-	7	-	-	-	635
岩国	541	166	56	4	27	186	2	19	-	-	-	-	-	81
柳井	28	-	-	-	1	9	-	-	-	-	-	-	-	18
水島	3,144	906	184	1	113	906	11	11	3	25	-	7	-	977
宇野	87	1	5	-	-	25	1	-	-	-	-	-	-	55
尾道糸崎	274	8	2	-	-	120	-	-	-	3	1	-	-	140
福山	1,987	391	149	-	99	530	3	-	3	22	-	-	-	790
呉	352	150	8	-	1	122	-	1	4	4	-	-	-	62
徳山下松	1,776	531	50	2	8	647	14	-	3	10	1	2	-	508
三田尻中関	538	29	25	-	2	172	1	3	-	5	-	-	-	301
高松	327	153	47	-	-	4	-	-	-	6	-	-	-	117
坂出	242	71	2	-	2	72	2	-	-	-	-	-	-	93
松山	348	210	13	-	-	18	-	-	-	-	-	-	-	107
今治	341	323	8	-	-	10	-	-	-	-	-	-	-	-
新居浜	476	60	25	-	-	226	2	-	-	4	-	-	-	159
三島川之江	641	350	19	6	-	148	7	-	-	7	-	-	-	104
第七管区計	15,196	4,192	800	19	223	3,819	10	227	17	459	27	67	-	5,336
関門(若松区・響新港区除)	3,818	1,500	139	1	54	844	5	-	2	126	5	17	-	1,125
関門(若松区・響新港区)	1,623	412	66	-	-	472	-	-	3	46	-	14	-	610
宇部	590	204	11	1	1	171	-	-	2	7	-	-	-	193
博多	5,287	795	486	8	81	1,487	-	4	-	226	21	34	-	2,145
三池	287	119	-	-	-	115	-	-	-	2	-	-	-	51
唐津	75	1	-	4	1	23	-	-	-	3	-	-	-	43
伊万里	440	162	3	3	52	60	2	-	1	6	-	-	-	151
長崎	614	208	23	2	18	60	-	-	-	6	1	-	-	296
佐世保	391	20	15	-	2	15	-	223	-	2	-	-	-	114
厳原	406	391	-	-	-	-	-	-	-	-	-	-	-	15
大分	1,650	380	57	-	14	572	3	-	9	35	-	2	-	578
萩	15	-	-	-	-	-	-	-	-	-	-	-	-	15
第八管区計	1,346	406	70	28	8	396	-	-	-	8	-	-	-	430
舞鶴	362	41	29	21	-	140	-	-	-	1	-	-	-	130
宮津	28	-	-	-	-	9	-	-	-	-	-	-	-	19
敦賀	351	197	21	1	1	55	-	-	-	1	-	-	-	75
福井	73	-	-	1	-	24	-	-	-	2	-	-	-	46
境	440	122	20	3	7	145	-	-	-	4	-	-	-	139
浜田	92	46	-	2	-	23	-	-	-	-	-	-	-	21
第九管区計	2,596	669	48	40	12	602	3	1	6	8	-	1	-	1,206
新潟	863	166	17	8	4	240	2	1	4	3	-	1	-	417
両津	-	-	-	-	-	-	-	-	-	-	-	-	-	-
直江津	253	73	3	2	2	40	-	-	2	1	-	-	-	130
伏木富山	791	74	3	23	-	211	-	-	-	4	-	-	-	476
七尾	145	19	2	6	3	53	1	-	-	-	-	-	-	61
金沢	544	337	23	1	3	58	-	-	-	-	-	-	-	122
第十管区計	1,494	510	36	1	113	292	-	-	8	13	8	-	-	513
鹿児島	247	6	3	1	13	50	-	-	2	3	8	-	-	161
喜入	145	-	10	-	6	63	-	-	4	1	-	-	-	61
三角	18	2	-	-	-	9	-	-	-	1	-	-	-	6
八代	376	171	2	-	-	86	-	-	-	6	-	-	-	111
細島	694	331	21	-	94	84	-	-	2	2	-	-	-	160
名瀬	14	-	-	-	-	-	-	-	-	-	-	-	-	14
第十一管区計	673	5	2	1	31	71	2	104	-	2	7	-	-	448
那覇	592	2	1	1	30	39	2	104	-	2	7	-	-	404
金武中城	81	3	1	-	1	32	-	-	-	-	-	-	-	44

4 港別危険物荷役状況

(単位:隻、トン)

特定港別	種類	合計		高圧ガス		腐しよく性物質		引火性液体類 容器等級Ⅰ		引火性液体類 容器等級Ⅱ		引火性液体類 容器等級Ⅲ		その他	
		隻数	荷役量	隻数	荷役量	隻数	荷役量	隻数	荷役量	隻数	荷役量	隻数	荷役量	隻数	荷役量
合 計		(251,461)	(34,919,610)	(37,680)	(2,480,001)	(45,952)	(611,954)	(13,819)	(5,969,331)	(55,441)	(14,952,297)	(60,665)	(10,474,871)	(37,904)	(431,155)
		186,973	464,276,158	36,315	112,017,291	30,891	13,956,713	10,008	202,141,058	51,119	66,688,215	44,089	65,220,228	14,551	4,252,652
第一管区計		(8,207)	(8,638,202)	(1,349)	(18,061)	(751)	(4,383)	(1,062)	(249,838)	(2,254)	(6,262,635)	(1,752)	(2,095,307)	(1,039)	(7,977)
		7,688	16,255,292	1,296	1,188,115	489	151,197	276	2,180,600	1,789	5,508,228	2,988	7,072,930	850	154,223
小樽		(26)	(816)	(3)	(1)	(3)	(37)	(-)	(-)	(-)	(-)	(3)	(493)	(17)	(285)
		117	29,783	2	11	5	83	-	-	1	20	47	28,753	62	916
石狩湾		(166)	(259,478)	(-)	(-)	(1)	0	(-)	(-)	(87)	(147,976)	(78)	(111,502)	(-)	(-)
		569	1,455,001	271	657,044	2	42	-	-	69	104,017	226	693,898	1	0
留萌		(68)	(86,591)	(-)	(-)	(-)	(-)	(-)	(-)	(-)	(67,796)	(12)	(18,795)	(-)	(-)
		124	342,744	-	-	-	-	-	-	22	40,737	101	302,007	1	0
稚内		(129)	(21,727)	(29)	(78)	(-)	(-)	(-)	(-)	(65)	(17,643)	(35)	(4,006)	(-)	(-)
		214	91,696	38	4,782	-	-	-	-	32	2,887	142	84,022	2	5
函館		(520)	(258,789)	(-)	(-)	(-)	(-)	(-)	(-)	(75)	(93,189)	(100)	(165,272)	(345)	(328)
		1,526	478,641	222	68,973	72	317	3	21	518	40,125	316	365,068	395	4,137
室蘭		(589)	(784,903)	(1)	(200)	(-)	(-)	(1)	(1,463)	(189)	(250,269)	(384)	(532,972)	(14)	0
		1,190	4,768,280	173	149,485	9	4,952	162	1,757,363	306	758,951	529	2,078,228	11	19,301
苫小牧		(6,345)	(6,918,982)	(1,315)	(17,778)	(736)	(4,297)	(1,050)	(248,323)	(1,501)	(5,422,987)	(1,093)	(1,218,442)	(650)	(7,155)
		3,056	7,908,244	494	231,711	335	104,569	105	423,178	768	4,462,186	1,044	2,568,887	310	117,713
釧路		(364)	(306,915)	(1)	(4)	(11)	(49)	(11)	(53)	(281)	(262,775)	(47)	(43,825)	(13)	(209)
		892	1,180,903	96	76,109	66	41,234	6	38	73	99,305	583	952,067	68	12,150
根室		(-)	(-)	(-)	(-)	(-)	(-)	(-)	(-)	(-)	(-)	(-)	(-)	(-)	(-)
		-	-	-	-	-	-	-	-	-	-	-	-	-	-
第二管区計		(1,997)	(3,170,604)	(56)	(126,243)	(2)	(37)	(22)	(13,790)	(702)	(1,796,541)	(1,210)	(1,233,908)	(5)	(85)
		6,547	17,207,522	1,358	2,892,468	919	997,629	134	6,575,863	1,459	3,122,414	1,927	3,395,820	750	223,328
仙台塩釜		(654)	(758,218)	(56)	(126,243)	(-)	(-)	(-)	(-)	(239)	(254,667)	(355)	(377,225)	(4)	(83)
		2,097	11,818,176	513	2,018,306	67	30,490	134	6,575,863	509	1,634,517	810	1,470,172	64	88,828
石巻		(-)	(-)	(-)	(-)	(-)	(-)	(-)	(-)	(-)	(-)	(-)	(-)	(-)	(-)
		246	47,871	124	27	55	35,810	-	-	-	-	47	6,984	20	5,050
青森		(284)	(1,244,203)	(-)	(-)	(-)	(-)	(22)	(13,790)	(98)	(1,123,956)	(164)	(106,457)	(-)	(-)
		1,981	791,584	461	63,708	265	10,988	-	-	364	406,542	327	212,914	564	97,432
八戸		(332)	(452,721)	(-)	(-)	(-)	(-)	(-)	(-)	(136)	(186,107)	(196)	(266,614)	(-)	(-)
		583	1,366,650	91	474,368	156	138,169	-	-	99	205,258	237	548,855	-	-
むつ小川原		(-)	(-)	(-)	(-)	(-)	(-)	(-)	(-)	(-)	(-)	(-)	(-)	(-)	(-)
		7	3,695	-	-	-	-	-	-	-	-	-	-	7	3,695
釜石		(88)	(122,220)	(-)	(-)	(-)	(-)	(-)	(-)	(38)	(47,870)	(50)	(74,350)	(-)	(-)
		80	135,820	12	8,930	-	-	-	-	29	45,730	39	81,160	-	-
秋田船川		(379)	(357,180)	(-)	(-)	(1)	(16)	(-)	(-)	(118)	(108,617)	(260)	(248,547)	(-)	(-)
		702	1,170,198	49	42,550	186	285,106	-	-	208	465,790	201	362,245	58	14,507
酒田		(-)	(-)	(-)	(-)	(-)	(-)	(-)	(-)	(-)	(-)	(-)	(-)	(-)	(-)
		191	253,990	27	6	16	13,680	-	-	42	60,643	104	179,571	2	90
小名浜		(260)	(236,062)	(-)	(-)	(1)	(21)	(-)	(-)	(73)	(75,324)	(185)	(160,715)	(1)	(2)
		603	1,354,885	24	19,920	174	483,386	-	-	208	303,934	162	533,919	35	13,726
相馬		(-)	(-)	(-)	(-)	(-)	(-)	(-)	(-)	(-)	(-)	(-)	(-)	(-)	(-)
		57	264,653	57	264,653	-	-	-	-	-	-	-	-	-	-
第三管区計		(120,926)	(9,159,174)	(23,059)	(1,030,371)	(20,222)	(132,992)	(4,551)	(1,035,924)	(30,107)	(3,436,468)	(28,153)	(3,402,160)	(14,834)	(121,259)
		51,712	168,120,460	9,321	47,849,872	4,627	2,027,792	3,283	69,972,626	15,256	21,670,457	15,370	25,355,665	3,855	1,244,048
京浜(東京区)		(41,962)	(378,735)	(5,908)	(28,455)	(7,082)	(58,371)	(3,413)	(14,706)	(9,803)	(61,513)	(9,356)	(146,065)	(6,400)	(69,625)
		7,068	3,750,180	682	17,397	1,238	45,192	215	5,081	1,410	690,365	2,108	2,938,241	1,415	53,904
京浜(川崎区)		(2,000)	(1,319,910)	(773)	(207,453)	(62)	(1,268)	(6)	(14,177)	(473)	(666,851)	(597)	(428,874)	(89)	(1,287)
		8,538	31,367,437	1,979	10,321,642	274	93,224	986	13,953,047	2,891	3,628,246	2,247	3,170,941	161	200,337
京浜(横浜区)		(68,487)	(562,672)	(15,557)	(127,732)	(12,092)	(37,711)	(959)	(11,614)	(16,883)	(123,588)	(15,301)	(222,014)	(7,695)	(40,014)
		9,939	25,347,777	1,620	9,417,045	989	118,638	505	10,985,651	2,553	1,867,920	3,160	2,792,925	1,112	165,598
日立		(76)	(54,428)	(5)	0	(1)	0	(-)	(-)	(28)	(31,087)	(40)	(23,341)	(2)	0
		155	818,520	15	705,797	1	1	-	-	99	94,250	31	18,385	9	87
鹿島		(710)	(1,034,564)	(73)	(87,960)	(14)	(9,730)	(128)	(141,900)	(204)	(341,809)	(291)	(453,165)	(-)	(-)
		3,946	16,566,502	1,029	1,400,886	652	1,101,311	420	9,851,772	892	2,173,222	688	1,739,282	265	300,029
千葉		(3,417)	(5,239,966)	(310)	(572,809)	(98)	(21,372)	(34)	(853,507)	(1,410)	(1,870,000)	(1,485)	(1,916,241)	(80)	(6,038)
		19,589	77,433,826	3,472	14,467,244	1,053	536,307	1,155	35,176,599	6,800	12,489,179	6,642	14,274,530	467	489,968
木更津		(-)	(-)	(-)	(-)	(-)	(-)	(-)	(-)	(-)	(-)	(-)	(-)	(-)	(-)
		310	10,001,687	146	9,851,607	-	-	-	-	36	34,780	128	115,300	-	-
横須賀		(12)	(52)	(4)	(17)	(-)	(-)	(1)	(-)	(3)	(12)	(3)	(15)	(1)	(8)
		148	292	7	4	-	-	-	-	1	10	1	5	139	273
清水		(4,133)	(366,297)	(429)	(5,945)	(873)	(4,540)	(10)	(21)	(1,236)	(232,992)	(1,018)	(118,512)	(567)	(4,287)
		1,726	2,420,611	350	1,660,859	336	61,264	2	476	485	524,396	287	149,194	266	24,422
田子の浦		(129)	(202,549)	(-)	(-)	(-)	(-)	(-)	(-)	(67)	(108,617)	(62)	(93,932)	(-)	(-)
		293	413,627	21	7,391	84	71,855	-	-	89	168,089	78	156,862	21	9,430

種類 特定港別	合計		高圧ガス		腐しよ性物質		引火性液体類 容器等級Ⅰ		引火性液体類 容器等級Ⅱ		引火性液体類 容器等級Ⅲ		その他	
	隻数	荷役量	隻数	荷役量	隻数	荷役量	隻数	荷役量	隻数	荷役量	隻数	荷役量	隻数	荷役量
	(34,453)	(3,951,430)	(2,703)	(709,681)	(9,268)	(261,632)	(2,519)	(1,917,750)	(7,270)	(566,908)	(6,719)	(438,997)	(5,974)	(56,463)
第四管区計	22,004	47,246,252	3,715	16,210,936	3,801	1,278,887	1,394	15,791,780	6,205	8,032,586	4,930	5,396,148	1,959	535,916
名古屋	(32,207)	(1,077,091)	(2,037)	(380,704)	(8,984)	(72,429)	(2,129)	(25,340)	(6,979)	(271,690)	(6,258)	(271,690)	(5,820)	(55,238)
衣浦	12,494	16,929,899	977	8,190,553	3,057	968,710	1,021	1,953,363	3,330	3,013,881	2,462	2,489,649	1,647	313,743
	(8)	(52,932)	(8)	(52,932)	(-)	(-)	(-)	(-)	(-)	(-)	(-)	(-)	(-)	(-)
	203	440,342	126	353,822	-	-	77	86,520	-	-	-	-	-	-
三河	(11)	(2,155)	(4)	(1,400)	(-)	(-)	(-)	(-)	(2)	(20)	(5)	(736)	(-)	(-)
	593	222,669	146	99,022	-	-	-	-	183	75,353	210	46,469	54	1,825
四日市	(2,227)	(2,819,252)	(654)	(274,645)	(284)	(189,203)	(390)	(1,892,410)	(289)	(295,198)	(456)	(166,571)	(154)	(1,225)
	8,714	29,653,342	2,466	7,567,539	744	310,177	296	13,751,897	2,692	4,943,352	2,258	2,860,030	258	220,349
第五管区計	(55,442)	(3,797,432)	(4,654)	(114,255)	(10,752)	(105,777)	(3,200)	(2,257,741)	(9,741)	(606,350)	(16,330)	(537,951)	(10,765)	(175,358)
	29,447	55,765,585	4,774	18,331,350	6,877	3,054,809	1,460	14,557,004	8,150	8,803,323	5,321	10,237,294	2,865	781,804
阪神(堺泉北區)	(1,067)	(1,029,012)	(141)	(42,861)	(3)	(841)	(81)	(588,223)	(278)	(156,089)	(564)	(240,998)	(-)	(-)
	7,210	31,663,810	1,863	10,327,717	711	465,748	471	9,825,608	2,403	3,676,209	1,534	7,147,652	228	220,876
阪神(大阪區)	(19,138)	(214,816)	(829)	(4,663)	(5,077)	(39,993)	(451)	(16,582)	(4,267)	(15,828)	(4,760)	(22,131)	(3,754)	(115,620)
	5,353	1,199,441	246	4,608	2,050	674,005	344	148,937	740	166,413	750	139,516	1,223	65,962
阪神(尼崎西宮芦屋區)	(13)	(4,497)	(-)	(-)	(-)	(-)	(8)	(3,370)	(1)	(300)	(4)	(827)	(-)	(-)
	521	208,811	-	-	119	43,493	120	70,818	81	25,568	132	49,515	69	19,417
阪神(神戸區)	(33,929)	(522,882)	(3,339)	(65,749)	(5,615)	(56,059)	(2,613)	(10,266)	(4,946)	(254,330)	(10,432)	(76,887)	(6,984)	(59,591)
	6,536	2,107,471	376	211,297	1,138	154,864	189	31,265	1,971	1,241,124	1,636	345,898	1,226	123,023
阪南	(13)	(7,488)	(-)	(-)	(-)	(-)	(-)	(-)	(5)	(2,500)	(8)	(4,988)	(-)	(-)
	71	79,889	-	-	-	-	-	-	53	62,142	18	17,747	-	-
泉州	(-)	(-)	(-)	(-)	(-)	(-)	(-)	(-)	(-)	(-)	(-)	(-)	(-)	(-)
	326	1,198,682	-	-	-	-	-	-	-	-	326	1,198,682	-	-
姫路	(697)	(148,767)	(338)	(282)	(26)	(7,995)	(-)	(-)	(144)	(63,745)	(189)	(76,745)	(-)	(-)
	4,185	9,255,898	1,545	7,210,462	1,478	1,047,387	-	-	808	490,903	323	195,575	31	311,571
東播磨	(5)	(3,160)	(-)	(-)	(-)	(-)	(-)	(-)	(4)	(2,960)	(1)	(200)	(-)	(-)
	2,034	1,490,531	449	464,815	1,090	560,536	-	-	414	405,323	81	59,857	-	-
田辺	(-)	(-)	(-)	(-)	(-)	(-)	(-)	(-)	(-)	(-)	(-)	(-)	(-)	(-)
	4	1	-	-	-	-	-	-	-	-	-	-	4	1
和歌山下津	(346)	(1,804,260)	(7)	(700)	(31)	(889)	(44)	(1,637,397)	(76)	(108,656)	(161)	(56,472)	(27)	(146)
	2,593	8,245,248	272	98,580	289	108,326	68	4,263,323	1,407	2,660,557	483	1,073,512	74	40,951
徳島小松島	(107)	(20,809)	(-)	(-)	(-)	(-)	(-)	(-)	(20)	(1,942)	(87)	(18,867)	(-)	(-)
	285	80,208	3	3,150	-	-	-	-	252	73,591	28	3,465	2	2
高知	(127)	(41,740)	(-)	(-)	(-)	(-)	(3)	(1,903)	(-)	(-)	(124)	(39,837)	(-)	(-)
	329	235,594	20	10,720	2	450	268	217,054	21	1,493	10	5,876	8	1,430
第六管区計	(6,218)	(1,723,326)	(918)	(214,927)	(925)	(81,370)	(727)	(397,084)	(1,568)	(557,903)	(1,226)	(438,707)	(854)	(33,335)
	34,811	54,057,165	6,942	7,640,134	10,500	4,906,790	2,035	26,659,837	8,043	8,786,069	5,318	5,430,948	1,973	633,388
広島	(140)	(49,233)	(8)	(21)	(9)	(62)	(-)	(-)	(64)	(28,730)	(55)	(20,380)	(4)	(41)
	1,429	660,971	511	540,817	6	1,005	8	40	180	51,260	697	67,019	27	831
岩国	(202)	(162,152)	(-)	(-)	(33)	(477)	(3)	(26)	(82)	(21,751)	(95)	(137,703)	(9)	(2,195)
	2,208	8,941,950	388	263,869	122	64,149	207	5,910,312	804	1,139,869	550	1,464,549	137	99,202
柳井	(-)	(-)	(-)	(-)	(-)	(-)	(-)	(-)	(-)	(-)	(-)	(-)	(-)	(-)
	601	1,537,914	133	1,528,661	302	3,522	24	4,800	-	-	65	721	77	210
水島	(1,818)	(931,268)	(185)	(63,923)	(130)	(13,210)	(420)	(274,288)	(406)	(350,455)	(423)	(218,744)	(254)	(10,648)
	10,224	27,578,257	1,563	2,398,945	1,374	584,829	991	16,931,055	3,464	4,735,819	2,271	2,685,425	561	242,184
宇野	(692)	(4,864)	(179)	(1,539)	(48)	(424)	(1)	(5)	(211)	(674)	(160)	(1,317)	(93)	(905)
	1,331	15,732	534	3,244	489	9,586	1	1	42	335	165	1,632	100	935
尾道糸崎	(28)	(99)	(24)	(17)	(-)	(-)	(-)	(-)	(1)	(1)	(3)	(81)	(-)	(-)
	422	23,288	138	88	78	22,635	-	-	4	198	189	352	13	15
福山	(169)	(3,515)	(45)	(58)	(93)	(3,418)	(2)	0	(2)	0	(7)	(1)	(20)	(38)
	695	203,896	111	758	288	46,719	2	1	163	127,977	80	6,308	51	22,134
呉	(-)	(-)	(-)	(-)	(-)	(-)	(-)	(-)	(-)	(-)	(-)	(-)	(-)	(-)
	407	58,326	36	50	183	50,570	-	-	18	12	1	1	169	7,693
徳山下松	(2,154)	(470,301)	(223)	(117,052)	(577)	(63,572)	(263)	(116,564)	(491)	(120,909)	(137)	(34,693)	(463)	(17,510)
	11,065	10,683,004	2,026	2,119,775	5,547	2,345,228	568	3,556,641	2,008	1,637,742	662	968,144	254	55,476
三田尻中関	(-)	(-)	(-)	(-)	(-)	(-)	(-)	(-)	(-)	(-)	(-)	(-)	(-)	(-)
	238	138,065	35	6	92	20,895	-	-	111	117,164	-	-	-	-
高松	(632)	(25,084)	(207)	(3,687)	(16)	(162)	(1)	(30)	(142)	(4,584)	(259)	(15,474)	(7)	(1,148)
	707	284,753	280	85,611	1	3	1	30	321	176,498	39	11,856	65	10,754
坂出	(146)	(45,620)	(5)	(28,306)	(-)	(-)	(-)	(-)	(108)	(15,297)	(33)	(2,017)	(-)	(-)
	862	424,803	368	281,345	194	74,706	-	-	147	52,031	109	6,748	44	9,972
松山	(125)	(31,112)	(2)	(310)	(4)	(33)	(31)	(6,170)	(55)	(15,492)	(30)	(8,267)	(3)	(840)
	1,109	894,692	111	73,557	280	111,159	103	207,438	429	390,096	125	97,184	61	15,258
今治	(26)	(13)	(6)	(6)	(-)	(-)	(-)	(-)	(15)	(5)	(5)	(2)	(-)	(-)
	97	693	58	40	-	-	-	-	24	40	15	613	-	-
新居浜	(86)	(65)	(34)	(7)	(15)	(14)	(6)	0	(11)	(5)	(19)	(28)	(1)	(10)
	2,875	2,448,529	650	343,369	1,051	1,426,572	130	49,520	328	357,028	350	120,396	366	151,644
三島川之江	(-)	(-)	(-)	(-)	(-)	(-)	(-)	(-)	(-)	(-)	(-)	(-)	(-)	(-)
	541	162,293	-	-	493	145,213	-	-	-	-	-	-	48	17,080

種類 特定港別	合 計		高 圧 ガ ス		腐 じ よ く 性 物 質		引 火 性 液 体 類 容 器 等 級 I		引 火 性 液 体 類 容 器 等 級 II		引 火 性 液 体 類 容 器 等 級 III		そ の 他	
	隻数	荷 役 量	隻数	荷 役 量	隻数	荷 役 量	隻数	荷 役 量	隻数	荷 役 量	隻数	荷 役 量	隻数	荷 役 量
	(8,265)	(1,600,209)	(1,487)	(177,483)	(1,100)	(13,085)	(99)	(815)	(995)	(429,327)	(2,574)	(949,898)	(2,010)	(29,601)
第七管区計	20,198	31,146,802	4,498	9,693,659	2,788	1,168,906	640	7,961,630	6,417	7,164,456	4,175	4,502,912	1,680	655,240
開門(若松区・響新港区域)	(4,193)	(104,954)	(399)	(4,380)	(754)	(6,973)	(85)	(383)	(213)	(32,091)	(1,189)	(44,511)	(1,553)	(16,616)
開門(若松区・響新港)	2,283	1,082,251	113	33,996	437	89,665	39	7,307	758	603,897	374	287,724	562	59,662
宇 部	(84)	(5,425)	4	(1,173)	(69)	(4,247)	(-)	(-)	(-)	(-)	(-)	(-)	(11)	(5)
博 多	1,775	4,392,529	453	2,700,370	478	199,745	64	28,721	162	1,060,125	412	161,521	206	242,047
三 池	(505)	(405,141)	(2)	(920)	(-)	(-)	(-)	(-)	(22)	(9,497)	(480)	(394,424)	(1)	(300)
唐 津	3,942	3,541,783	601	366,618	894	363,679	53	53,555	1,385	1,487,420	707	1,058,236	302	212,275
伊 万 里	(1,849)	(324,744)	(792)	(6,766)	(262)	(413)	(3)	(107)	(323)	(244,082)	(162)	(70,601)	(307)	(2,775)
長 崎	2,941	3,215,853	712	1,464,097	122	6,115	19	1,383	1,135	1,110,986	711	629,642	242	3,631
佐 世 保	(51)	(51,479)	(-)	(-)	(-)	(-)	(-)	(-)	(4)	(5,080)	(36)	(44,290)	(11)	(2,109)
廠 原	433	475,080	-	-	144	98,870	-	-	193	314,420	49	57,245	47	4,545
大 分	(75)	(20,310)	(-)	(-)	(-)	(-)	(-)	(-)	(6)	(1,393)	(69)	(18,917)	(-)	(-)
萩	283	364,976	165	293,299	-	-	-	-	111	66,808	6	4,869	1	-
第八管区計	(102)	(55,229)	(100)	(55,204)	(-)	(-)	(-)	(-)	(-)	(-)	(-)	(-)	(2)	(24)
舞 鶴	624	785,144	522	751,564	92	32,936	4	3	3	600	1	20	2	20
宮 津	(177)	(41,033)	(4)	(1,050)	(1)	(1)	(-)	(-)	(60)	(6,371)	(109)	(33,608)	(3)	(3)
敦 賀	818	291,428	307	69,464	2	2	-	-	336	209,032	169	12,926	4	4
福 井	(29)	(5,533)	(-)	(-)	(-)	(-)	(-)	(-)	(3)	(600)	(26)	(4,933)	(-)	(-)
境	202	59,186	1	1,100	-	-	-	-	134	54,525	11	3,468	56	94
浜 田	(66)	(2,026)	(-)	(-)	(-)	(-)	(-)	(-)	(42)	(1,826)	(24)	(200)	(-)	(-)
第九管区計	236	8,225	48	253	9	14	4	3	66	2,999	92	4,954	17	2
新 潟	(1,000)	(584,317)	(145)	(107,986)	(14)	(1,451)	(11)	(325)	(246)	(128,374)	(462)	(338,412)	(122)	(7,769)
両 津	5,950	16,929,985	1,351	4,012,824	610	377,880	457	7,870,658	1,818	2,253,523	1,473	2,282,140	241	132,960
直 江 津	(134)	(19)	(41)	(4)	(-)	(-)	(-)	(-)	(76)	(13)	(17)	(2)	(-)	(-)
伏 木 富 山	711	361	225	73	-	-	-	-	316	121	170	167	-	-
七 尾	(589)	(429,505)	(37)	(36)	(4)	(27)	(-)	(-)	(267)	(208,204)	(269)	(221,174)	(12)	(64)
金 沢	1,050	856,449	138	560	189	144,079	-	-	306	363,088	299	346,243	118	2,480
第十管区計	(12)	(91)	(-)	(-)	(4)	(27)	(-)	(-)	(-)	(-)	(-)	(-)	(8)	(64)
鹿 児 島	126	2,116	-	-	26	142	-	-	-	-	-	-	100	1,974
喜 入	(4)	(-)	(-)	(-)	(-)	(-)	(-)	(-)	(-)	(-)	(-)	(-)	(4)	-
三 角	4	1	-	-	-	-	-	-	-	-	-	-	4	1
八 代 島	(-)	(-)	(-)	(-)	(-)	(-)	(-)	(-)	(-)	(-)	(-)	(-)	(-)	(-)
名 瀬	70	38,344	-	-	35	25,740	-	-	4	3,800	21	8,301	10	504
第十一管区計	(143)	(178,779)	(-)	(-)	(-)	(-)	(-)	(-)	(68)	(85,896)	(75)	(92,883)	(-)	(-)
新 潟	259	426,345	-	-	75	87,250	-	-	98	176,450	86	162,645	-	-
両 津	(430)	(250,635)	(37)	(36)	(-)	(-)	(-)	(-)	(199)	(122,308)	(194)	(128,291)	(-)	(-)
直 江 津	581	389,633	133	552	52	30,946	-	-	204	182,838	192	175,297	-	-
伏 木 富 山	(-)	(-)	(-)	(-)	(-)	(-)	(-)	(-)	(-)	(-)	(-)	(-)	(-)	(-)
七 尾	10	10	5	8	1	1	-	-	-	-	-	-	4	1
金 沢	(2,944)	(1,380,946)	(239)	(63,464)	(1,029)	(8,951)	(16)	(204)	(504)	(664,342)	(723)	(639,146)	(433)	(4,839)
新 潟	3,587	11,450,570	1,253	7,490,246	254	183,359	184	557,823	942	1,697,611	856	1,512,659	98	8,872
両 津	(2,258)	(657,675)	(214)	(23,935)	(1,007)	(8,194)	(16)	(204)	(220)	(318,287)	(391)	(302,707)	(410)	(4,348)
直 江 津	1,772	5,735,218	591	4,126,909	237	172,640	49	60,864	394	706,191	443	666,517	58	2,097
伏 木 富 山	(46)	(29,162)	(-)	(-)	(-)	(-)	(-)	(-)	(4)	(1,972)	(42)	(27,190)	(-)	(-)
七 尾	460	24,248	398	3,531	-	-	-	-	50	18,026	3	2,687	9	4
金 沢	(195)	(162,899)	(2)	(4)	(22)	(757)	(-)	(-)	(105)	(126,868)	(43)	(34,779)	(23)	(491)
第十管区計	310	3,163,572	47	2,612,475	10	421	64	187,078	44	103,617	119	253,911	26	6,070
新 潟	(166)	(167,744)	(-)	(-)	(-)	(-)	(-)	(-)	(60)	(64,231)	(106)	(103,513)	(-)	(-)
両 津	381	1,157,815	5	319,260	-	-	71	309,881	229	367,654	74	160,320	2	700
直 江 津	(23)	(39,525)	(23)	(39,525)	(-)	(-)	(-)	(-)	(-)	(-)	(-)	(-)	(-)	(-)
伏 木 富 山	105	352,287	96	344,286	-	-	-	-	-	-	6	8,000	3	1
七 尾	(256)	(323,941)	(-)	(-)	(-)	(-)	(-)	(-)	(115)	(152,984)	(141)	(170,957)	(-)	(-)
金 沢	559	1,017,430	116	83,785	7	10,298	-	-	225	502,123	211	421,224	-	-
第十管区計	(4,798)	(707,461)	(1,025)	(8,678)	(666)	(3,467)	(112)	(679)	(1,325)	(354,813)	(858)	(338,496)	(812)	(1,328)
鹿 児 島	5,450	59,355,871	1,732	326,611	285	33,388	567	57,498,952	1,160	871,127	1,458	613,541	248	12,252
喜 入	(2,817)	(435,930)	(607)	(6,399)	(351)	(2,952)	(7)	(1)	(744)	(172,464)	(564)	(253,305)	(544)	(810)
三 角	3,131	1,023,401	1,494	276,051	126	207	17	1,495	537	502,834	805	242,288	152	526
八 代 島	(-)	(-)	(-)	(-)	(-)	(-)	(-)	(-)	(-)	(-)	(-)	(-)	(-)	(-)
名 瀬	471	57,496,401	-	-	-	-	471	57,496,401	-	-	-	-	-	-
第十管区計	(-)	(-)	(-)	(-)	(-)	(-)	(-)	(-)	(-)	(-)	(-)	(-)	(-)	(-)
鹿 児 島	32	26,550	-	-	11	9,250	-	-	19	17,300	-	-	2	0
喜 入	(304)	(170,737)	(4)	(74)	(4)	(92)	(3)	(19)	(237)	(141,784)	(52)	(28,688)	(4)	(81)
三 角	752	640,807	39	20,224	55	21,943	-	-	263	267,681	315	319,240	80	11,719
八 代 島	(202)	(88,389)	(-)	(-)	(-)	(-)	(71)	(504)	(51)	(36,000)	(80)	(51,885)	(-)	(-)
名 瀬	240	153,064	47	28,200	8	1,957	52	749	75	74,558	57	47,598	1	2
名 瀬	(1,475)	(12,406)	(414)	(2,206)	(311)	(424)	(31)	(155)	(293)	(4,565)	(162)	(4,618)	(264)	(438)
名 瀬	824	15,648	152	2,135	85	31	27	308	266	8,753	281	4,415	13	6

種類 特定港別	合 計		高 圧 ガ ス		腐しよく性物質		引火性液体類 容器等級 I		引火性液体類 容器等級 II		引火性液体類 容器等級 III		そ の 他	
	隻数	荷役量	隻数	荷役量	隻数	荷役量	隻数	荷役量	隻数	荷役量	隻数	荷役量	隻数	荷役量
第十一管区計	(7,622)	(361,322)	(2,153)	(16,801)	(1,233)	(233)	(1,511)	(95,506)	(708)	(68,807)	(851)	(179,129)	(1,166)	(847)
那 覇	4,479	2,814,190	1,288	393,343	162	9,878	35	384,943	1,392	668,857	1,447	1,356,069	155	1,100
	(7,343)	(2,793)	(2,094)	(856)	(1,233)	(233)	(1,510)	(110)	(625)	(484)	(715)	(264)	(1,166)	(847)
	3,012	428,073	984	2,615	150	1,878	31	90	909	7,542	783	414,848	155	1,100
金 武 中 城	(279)	(358,528)	(59)	(15,945)	(-)	(-)	(1)	(95,395)	(83)	(68,323)	(136)	(178,865)	(-)	(-)
	1,467	2,386,117	304	390,728	12	8,000	4	384,853	483	661,315	664	941,221	-	-

(注) (1) 隻数は延べ隻数である。

(2) 1船が2種類以上の危険物を荷役した場合、主たる危険物1種類について隻数及び荷役量を示し、主たる危険物以外の危険物については、危険物の種類ごとに1隻として()内にその隻数及び荷役量を示した。

第四部 通航統計

管制船舶通航状況比較表(対前年比)

(単位:隻)

区 分	本 年	前 年	対 前 年 比
合 計	117,529	117,766	1.00
浦 賀 水 道	28,758	28,635	1.00
中 ノ 瀬	10,158	10,025	1.01
伊 良 湖 水 道	21,423	20,581	1.04
明 石 海 峡	11,346	12,096	0.94
備 讃 瀬 戸 東	10,971	11,302	0.97
宇 高 東	31	45	0.69
宇 高 西	26	42	0.62
備 讃 瀬 戸 北	5,423	5,539	0.98
備 讃 瀬 戸 南	5,443	5,563	0.98
水 島	12,603	12,209	1.03
来 島 海 峡	11,347	11,729	0.97

※平成22年7月1日以降、管制船舶の基準変更

1 航路別管制船舶通航状況

(単位:隻)

航路別	総計		巨 大 船				準 計				巨 大 船				物 件												
	計	日本船	外国船	合 計		危険物積載船		危険物種載船を 除く巨大船		合 計		危険物積載船		危険物種載船を 除く巨大船		計	日本船	外国船									
				計	日本船	外国船	計	日本船	外国船	計	日本船	外国船	計	日本船	外国船				計	日本船	外国船						
合 計	117,529	62,557	54,972	22,142	2,649	19,493	5,020	955	4,065	17,122	1,694	15,428	72,561	42,415	30,146	1,298	84	1,214	71,263	42,331	28,932	20,908	15,593	5,315	1,918	1,900	18
浦 賀 水 道	28,758	11,617	17,141	9,048	858	8,190	2,021	354	1,667	7,027	504	6,523	13,681	6,328	7,353	530	43	487	13,151	6,285	6,866	6,011	4,413	1,598	18	18	0
中 ノ 瀬	10,158	4,070	6,088	3,242	283	2,959	969	150	819	2,273	133	2,140	5,107	2,620	2,487	253	34	219	4,854	2,586	2,268	1,801	1,159	642	8	8	0
伊 良 湖 水 道	21,423	6,726	14,697	4,473	434	4,039	800	224	576	3,673	210	3,463	14,093	3,986	10,107	150	7	143	13,943	3,979	9,964	2,795	2,244	551	62	62	0
明 石 海 峽	11,346	7,896	3,450	1,696	353	1,343	489	89	400	1,207	264	943	7,045	5,409	1,636	106	0	106	6,939	5,409	1,530	2,417	1,958	459	188	176	12
備 讃 瀬 戸 東	10,971	8,025	2,946	1,167	226	941	256	46	210	911	180	731	7,490	5,939	1,551	60	0	60	7,430	5,939	1,491	2,287	1,833	454	27	27	0
宇 高 東	31	31	0	0	0	0	0	0	0	0	0	0	2	2	0	0	0	0	2	2	0	29	29	0	0	0	0
宇 高 西	26	13	13	0	0	0	0	0	0	0	0	0	13	0	13	0	0	0	13	0	13	13	13	0	0	0	0
備 讃 瀬 戸 北	5,423	3,770	1,653	720	161	559	161	44	117	559	117	442	3,720	2,868	852	47	0	47	3,673	2,868	805	968	726	242	15	15	0
備 讃 瀬 戸 南	5,443	3,902	1,541	484	85	399	77	2	75	407	83	324	3,880	2,991	889	38	0	38	3,842	2,991	851	1,067	814	253	12	12	0
水 島	12,603	8,418	4,185	809	171	638	232	46	186	577	125	452	11,127	7,680	3,447	87	0	87	11,040	7,680	3,360	667	567	100	0	0	0
来 島 海 峽	11,347	8,089	3,258	503	78	425	15	0	15	488	78	410	6,403	4,592	1,811	27	0	27	6,376	4,592	1,784	2,853	1,837	1,016	1,588	1,582	6

(注) 準巨大船とは、海上交通安全法第22条第2号の船舶をいう。

2 海上交通センター別情報提供等実施状況

	情報提供				勧告				航路外待機指示							
	計	交通方法に関する情報	船舶交通の障害発生に関する情報	安全に航行することが困難な海域への接近に関する情報	進路を避けることが容易でない船舶に関する情報	特定船舶との接近に関する情報	その他の情報	計	交通方法遵守	困難な海域への接近回避	特定船舶との接近回避	その他安全上必要な場合	計	視界制限	最低速力	巨大船との行き会い
海上交通センター別																
東海上	12,096	4,498	112	382	279	3,027	3,798	3,508	3,087	26	361	34	0	0	0	0
京交々																
名海上	171	39	0	23	28	2	79	2	2	0	0	0	0	0	0	0
伊海上	3,657	869	202	29	120	1,949	488	66	61	0	5	0	12	0	0	0
大海上	513	94	1	12	1	3	402	32	16	0	7	9	2	0	0	0
備瀬海上	3,292	217	13	148	22	1,655	1,237	88	60	3	6	19	50	0	0	0
来海上	1,535	788	6	35	6	381	319	556	99	0	23	434	25	0	0	0
関海上	1,742	946	15	265	13	362	141	3,198	1,944	48	560	646	1	0	1	0

第五部 海洋汚染統計

海洋汚染発生確認状況比較表(対前年比)

(単位:件)

区 分	本 年	前 年	対 前 年 比
合 計	414	425	0.97
北 海 道 沿 岸	43	61	0.70
本 州 東 岸	35	52	0.67
東 京 湾	27	33	0.82
伊 勢 湾	48	35	1.37
大 阪 湾	8	13	0.62
瀬 戸 内 海 (大阪湾を除く)	61	90	0.68
本 州 南 岸	42	29	1.45
九 州 沿 岸	51	39	1.31
日 本 海 沿 岸	66	53	1.25
南 西 海 域	33	20	1.65

海域別海洋汚染発生確認状況

海域	合計	排出源		発生原因											
		計	小計	判明		不明	計	小計	不明						
				船	陸上				故意	不取注	破損	海難	その他		
合計	414	283	203	165	36	2	80	283	203	9	76	34	62	22	80
北海道沿岸	43	113	109	15	94	-	4	113	109	109	3	-	1	-	4
本州東岸	35	26	14	11	3	-	12	26	14	-	3	2	7	2	12
東京湾	27	18	13	10	3	-	5	18	13	-	5	1	6	1	5
伊勢湾	48	32	30	7	23	-	2	32	30	30	2	-	-	-	2
大阪湾	8	7	7	6	1	-	-	7	7	-	3	2	2	-	-
瀬戸内海 (大阪湾を除く)	61	49	40	34	6	-	9	49	40	4	21	6	7	2	9
本州南岸	42	33	24	17	6	1	9	33	24	1	7	6	8	2	9
九州沿岸	51	40	34	29	5	-	6	40	34	2	12	6	10	4	6
日本海沿岸	66	43	29	22	7	-	14	43	29	2	9	5	8	5	14
南西海域	33	30	19	16	2	1	11	30	19	-	5	1	10	3	11

第六部 水路統計

水路通報等実施件数比較表(対前年比)

区 分	本 年 分	前 年 分	対 前 年 比
水路通報等実施件数	40,816 件	41,436 件	0.99
水 深	4,771	4,482	1.06
自 然 現 象	123	47	2.62
漂 流 物 等	2,906	3,149	0.92
航 路 標 識	6,759	5,885	1.15
訓 練 ・ 試 験	10,690	10,340	1.03
港 湾 施 設	4,336	4,768	0.91
海 底 施 設	783	922	0.85
海 洋 施 設	464	225	2.06
海 洋 調 査	5,313	5,908	0.90
え い 航	788	643	1.23
制限又は禁止	668	650	1.03
協 力 依 頼	12	0	-
漁 業	828	1,012	0.82
目 標 物	67	64	1.05
出 版	755	640	1.18
そ の 他	1,553	2,701	0.57

1 水路通報等実施状況

(1) 水路通報等実施件数

別 手段別	事 項	件																
		合計	水深	自然現象	漂流物等	航路標識	訓練・試験	港湾施設	海底施設	海洋施設	海洋調査	えい航	制限又は止	協力依頼	漁業	目録	出版	その他
合計		40,816	4,771	123	2,906	6,759	10,690	4,336	783	464	5,313	788	668	12	828	67	755	1,553
水路通報	(日本語)	3,653	1,381	2	-	633	329	457	129	63	42	-	35	-	140	19	375	48
水路通報	(英語)	3,653	1,381	2	-	633	329	457	129	63	42	-	35	-	140	19	375	48
管区水路通報	計	17,606	1,297	9	56	2,725	3,252	3,354	251	9	4,831	156	262	-	540	29	5	830
一	管区水路通報(日本語)	1,374	125	-	-	110	456	178	14	-	324	1	23	-	64	10	-	69
二	"	1,638	240	-	-	217	242	417	24	2	397	10	31	-	22	1	-	35
三	"	2,843	105	7	-	457	332	422	11	-	1,317	45	35	-	15	1	-	96
四	"	1,495	55	-	-	264	179	425	16	-	368	29	27	-	44	1	-	87
五	"	2,550	165	-	2	432	373	583	-	1	665	6	19	-	107	-	5	192
六	"	1,352	105	-	-	308	149	225	28	1	408	3	23	-	14	-	-	88
七	"	1,993	242	-	1	481	210	403	64	3	354	36	47	-	107	4	-	41
八	"	908	79	-	-	90	248	248	15	1	136	22	11	-	33	-	-	25
九	"	1,013	53	-	-	81	215	229	9	-	302	2	6	-	13	-	-	103
十	"	1,214	85	2	-	148	278	137	40	-	390	-	12	-	39	2	-	81
十一	"	1,226	43	-	53	137	570	87	30	1	170	2	28	-	82	10	-	13

別	事 項	手 段 別	合 計	水 深	自 然 現 象	漂 流 物 等	航 路 標 識	訓 練 ・ 試 験	港 湾 施 設	海 底 施 設	海 洋 施 設	海 洋 調 査	え い 航	制 禁 又 は 止	協 力 依 頼	漁 業	目 標 物	出 版	そ の 他
	日本航行警報(日本語)		3,890	22	31	266	145	2,847	-	124	90	159	11	10	-	1	-	-	184
	NAVAREA XI航行警報(英語)		680	8	13	46	31	347	-	54	13	39	5	8	-	1	-	-	115
	NAVTEX航行警報(日本語)		2,895	122	10	569	442	1,240	10	48	60	83	134	79	1	1	-	-	96
	"(英語)		2,895	122	10	569	442	1,240	10	48	60	83	134	79	1	1	-	-	96
	管区地域航行警報(日本語)計		2,772	219	23	700	854	553	24	-	53	17	174	80	5	2	-	-	68
	"(英語)計		2,772	219	23	700	854	553	24	-	53	17	174	80	5	2	-	-	68
一	管区地域航行警報(日本語)		290	47	5	124	60	45	2	-	-	2	-	3	-	-	-	-	2
	"(英語)		290	47	5	124	60	45	2	-	-	2	-	3	-	-	-	-	2
二	"(日本語)		190	2	2	82	69	31	-	-	-	4	-	-	-	-	-	-	-
	"(英語)		190	2	2	82	69	31	-	-	-	4	-	-	-	-	-	-	-
三	"(日本語)		345	23	1	26	107	144	4	-	-	1	35	-	4	-	-	-	-
	"(英語)		345	23	1	26	107	144	4	-	-	1	35	-	4	-	-	-	-
四	"(日本語)		253	28	1	54	90	22	2	-	-	1	41	8	-	-	-	-	6
	"(英語)		253	28	1	54	90	22	2	-	-	1	41	8	-	-	-	-	6
五	"(日本語)		349	28	3	52	160	37	4	-	-	1	53	2	1	2	-	-	6
	"(英語)		349	28	3	52	160	37	4	-	-	1	53	2	1	2	-	-	6
六	"(日本語)		194	13	-	35	55	-	8	-	-	-	28	47	-	-	-	-	8
	"(英語)		194	13	-	35	55	-	8	-	-	-	28	47	-	-	-	-	8
七	"(日本語)		304	30	2	64	108	49	1	-	15	1	10	1	-	-	-	-	23
	"(英語)		304	30	2	64	108	49	1	-	15	1	10	1	-	-	-	-	23
八	"(日本語)		270	24	3	106	36	99	-	-	-	-	-	-	-	-	-	-	2
	"(英語)		270	24	3	106	36	99	-	-	-	-	-	-	-	-	-	-	2
九	"(日本語)		130	12	3	56	24	32	-	-	-	2	-	-	-	-	-	-	1
	"(英語)		130	12	3	56	24	32	-	-	-	2	-	-	-	-	-	-	1
十	"(日本語)		203	7	2	33	73	24	3	-	38	5	4	-	-	-	-	-	14
	"(英語)		203	7	2	33	73	24	3	-	38	5	4	-	-	-	-	-	14
十一	"(日本語)		244	5	1	68	72	70	-	-	-	-	3	19	-	-	-	-	6
	"(英語)		244	5	1	68	72	70	-	-	-	-	3	19	-	-	-	-	6

(2) 水路通報等資料出所別調査件数

別	事項	合計		水深	自然現象	漂流物等	航路標識	訓練・試験	港湾施設	海底施設	海洋施設	海洋調査	えい航	制限又は禁止	協力依頼	漁業	目標物	出版	その他
		件	件																
	通報資料出所別	78,808	9,349	480	2,641	19,549	12,735	9,003	1,451	603	8,526	815	1,347	1,852	1,676	125	5,641	3,015	
	合計	62,490	8,482	446	1,767	16,545	9,192	5,756	1,265	521	6,263	404	975	1,846	1,257	107	5,636	2,028	
海	洋情報部	996	26	5	124	141	291	120	7	-	152	1	15	-	51	4	-	59	
第	一 管区海上保安本部	1,270	63	2	92	211	309	303	20	2	192	11	24	-	9	1	-	31	
第	二 "	1,828	88	8	32	339	426	449	10	-	252	68	37	4	12	1	-	102	
第	三 "	1,748	83	1	54	354	201	427	16	-	369	70	35	-	44	1	-	93	
第	四 "	2,221	81	3	57	445	395	568	1	4	233	95	19	2	85	-	5	228	
第	五 "	1,193	106	-	70	287	97	201	20	1	126	58	115	-	9	-	-	103	
第	六 "	2,844	302	4	129	709	318	547	65	34	375	77	49	-	124	4	-	107	
第	七 "	1,013	31	3	106	95	349	190	10	2	116	20	11	-	46	-	-	34	
第	八 "	1,132	28	3	56	115	266	273	6	-	242	2	8	-	11	-	-	122	
第	九 "	929	33	4	33	146	273	108	12	38	155	4	12	-	20	2	-	89	
第	十 "	1,144	26	1	121	162	618	61	19	1	51	5	47	-	8	5	-	19	
第	十一 "																		

(3) 航行援助情報提供業務実施件数

手段別	事項別	合計	水深	自然現象	漂流物等	航路標識	訓練・試験	港湾施設	海底施設	海洋施設	海洋調査	えい航	制限又は止	協力依頼	漁業	目標物	出版	その他
		件	件	件	件	件	件	件	件	件	件	件	件	件	件	件	件	件
	航行援助情報提供実施件数(日本語)計	794,246	685	790	980	4,466	2,625	3,396	227	223	1,431	2,695	68,126	39	53,232	7	4	655,320
	" (英語)計	1,036,359	96,341	275	883	8,341	447	512	93	76	85	1,829	26,696	27	21,090	2	1	879,661
	海上保安庁	31	-	-	-	-	-	-	-	-	-	-	-	-	-	-	-	31
	" (英語)	-	-	-	-	-	-	-	-	-	-	-	-	-	-	-	-	-
	第一管区 海上保安本部	119	2	-	-	5	49	1	-	-	59	-	-	-	2	-	-	1
	" (英語)	880	16	3	120	95	45	1	-	-	2	-	-	1	8	-	-	589
	第二管区	924	14	1	84	86	5	174	6	-	8	-	7	-	5	-	-	534
	" (日本語)	941	1	-	74	12	13	-	-	-	-	-	294	3	-	2	1	541
	" (英語)	2,077	76	11	104	288	364	81	5	8	216	82	28	-	8	5	-	801
	第三管区	-	-	-	-	-	-	-	-	-	-	-	-	-	-	-	-	-
	" (日本語)	449	1	-	68	87	50	-	-	-	12	30	10	-	2	-	-	189
	" (英語)	-	-	-	-	-	-	-	-	-	-	-	-	-	-	-	-	-
	第五管区	708	29	3	55	169	36	3	-	-	-	52	-	-	-	-	-	361
	" (日本語)	-	-	-	-	-	-	-	-	-	-	-	-	-	-	-	-	-
	" (英語)	360	24	4	62	89	-	-	-	-	-	-	51	-	-	-	-	130
	第六管区	-	-	-	-	-	-	-	-	-	-	-	-	-	-	-	-	-
	" (英語)	532	27	234	83	119	4	-	-	-	-	-	-	2	-	-	-	63
	第七管区	-	-	-	-	-	-	-	-	-	-	-	-	-	-	-	-	-
	" (日本語)	353	16	2	99	42	52	2	-	-	1	-	108	3	1	-	-	27
	" (英語)	292	16	2	77	28	93	-	-	-	1	-	37	11	2	-	-	25
	第九管区	290	14	2	53	29	33	-	-	-	2	-	-	-	-	-	-	157
	" (日本語)	151	8	-	48	20	34	-	-	-	2	-	-	-	4	-	-	35
	" (英語)	481	5	256	65	66	11	2	-	1	2	4	10	-	-	-	-	61
	第十管区	289	5	2	38	72	31	1	-	34	4	4	-	-	-	-	-	98
	" (日本語)	555	7	79	62	91	277	-	-	-	-	3	26	-	-	-	-	10
	" (英語)	12,280	2	75	65	100	58	-	-	-	-	1	83	-	-	-	-	11,896

手段別	事項別	合計	水深	自然現象	漂流物等	航路標識	訓練・試験	港湾施設	海底施設	海洋施設	海洋調査	航い	制限又は禁止	協力依頼	漁業	目標物	出版	その他
		件	件	件	件	件	件	件	件	件	件	件	件	件	件	件	件	件
函館	海上保安部 (日本語)	118	2	-	-	8	68	3	2	-	12	-	6	1	15	-	-	1
小樽	" (英語)	-	-	-	-	-	-	-	-	-	-	-	-	-	-	-	-	-
室蘭	" (日本語)	68	2	1	-	16	33	1	6	-	5	-	1	-	3	-	-	-
室蘭	" (英語)	-	-	-	-	-	-	-	-	-	-	-	-	-	-	-	-	-
室蘭	" (日本語)	148	6	-	-	26	59	24	5	5	15	-	2	-	2	-	-	4
釧路	" (英語)	46	-	-	-	-	-	-	-	-	-	-	-	-	-	-	-	46
釧路	" (日本語)	127	5	-	-	2	65	4	4	1	27	-	6	-	10	-	-	3
留萌	" (英語)	-	-	-	-	-	-	-	-	-	-	-	-	-	-	-	-	-
留萌	" (日本語)	35	2	-	-	6	3	3	4	-	5	-	6	-	3	-	-	3
稚内	" (英語)	-	-	-	-	-	-	-	-	-	-	-	-	-	-	-	-	-
稚内	" (日本語)	99	3	-	-	8	21	17	4	2	22	1	6	-	9	-	-	6
紋別	" (英語)	-	-	-	-	-	-	-	-	-	-	-	-	-	-	-	-	-
紋別	" (日本語)	30	1	-	-	7	4	2	-	2	9	-	2	-	1	-	-	2
根室	" (英語)	-	-	-	-	-	-	-	-	-	-	-	-	-	-	-	-	-
根室	" (日本語)	43	-	-	-	9	14	8	-	-	3	-	2	-	7	-	-	-
青森	" (英語)	-	-	-	-	-	-	-	-	-	-	-	-	-	-	-	-	-
青森	" (日本語)	66	4	-	-	10	-	5	1	-	2	-	1	-	1	-	-	42
八戸	" (英語)	-	-	-	-	-	-	-	-	-	-	-	-	-	-	-	-	-
八戸	" (日本語)	28	3	-	-	2	6	12	-	1	1	-	1	-	-	-	-	1
釜石	" (英語)	-	-	-	-	-	-	-	-	-	-	-	-	-	-	-	-	-
釜石	" (日本語)	130	2	-	-	17	3	75	2	-	20	1	3	-	2	-	-	4
宮城	" (英語)	-	-	-	-	-	-	-	-	-	-	-	-	-	-	-	-	-
宮城	" (日本語)	11	-	-	-	3	1	6	-	-	-	-	1	-	-	-	-	-
秋田	" (英語)	-	-	-	-	-	-	-	-	-	-	-	-	-	-	-	-	-
秋田	" (日本語)	185	-	-	-	6	45	63	1	-	55	-	4	-	2	-	-	9
酒田	" (英語)	-	-	-	-	-	-	-	-	-	-	-	-	-	-	-	-	-
酒田	" (日本語)	12	2	-	-	1	1	8	-	-	-	-	-	-	-	-	-	-
福島	" (英語)	-	-	-	-	-	-	-	-	-	-	-	-	-	-	-	-	-
福島	" (日本語)	91	8	-	-	4	29	19	1	1	24	-	1	-	-	-	-	3
	" (英語)	-	-	-	-	-	-	-	-	-	-	-	-	-	-	-	-	-

手段別	事項別	合計	水深	自然現象	漂流物等	航路標識	訓練・試験	港湾施設	海底施設	海洋施設	海洋調査	航い	制限又は止	協力依頼	漁業	目標物	出版	その他
		件	件	件	件	件	件	件	件	件	件	件	件	件	件	件	件	件
茨城	海上保安部 (日本語)	32	2	-	-	8	4	14	1	1	1	-	-	-	-	-	-	1
千葉	" (英語)	72	7	40	1	6	1	6	-	-	-	-	11	-	-	-	-	-
銚子	" (日本語)	88	7	-	-	27	9	16	-	3	11	6	7	-	-	-	-	2
銚子	" (英語)	-	-	-	-	-	-	-	-	-	-	-	-	-	-	-	-	-
銚子	" (日本語)	40	-	-	-	1	6	24	-	-	5	-	1	-	2	-	-	1
東京	" (英語)	-	-	-	-	-	-	-	-	-	-	-	-	-	-	-	-	-
東京	" (日本語)	158	3	-	-	16	9	104	2	-	12	-	10	-	-	-	-	2
横浜	" (英語)	-	-	-	-	-	-	-	-	-	-	-	-	-	-	-	-	-
横浜	" (日本語)	109	4	-	-	14	11	31	4	1	4	-	3	-	3	-	-	34
横浜	" (英語)	-	-	-	-	-	-	-	-	-	-	-	-	-	-	-	-	-
横浜	" (日本語)	42	1	-	-	10	3	15	-	2	1	-	3	-	1	-	-	6
清水	" (英語)	-	-	-	-	-	-	-	-	-	-	-	-	-	-	-	-	-
清水	" (日本語)	51	-	-	1	6	15	25	-	2	-	-	2	-	-	-	-	-
下田	" (英語)	-	-	-	-	-	-	-	-	-	-	-	-	-	-	-	-	-
下田	" (日本語)	42	-	-	-	3	10	15	-	-	1	-	1	-	1	-	-	11
名古屋	" (英語)	-	-	-	-	-	-	-	-	-	-	-	-	-	-	-	-	-
名古屋	" (日本語)	554	31	-	-	86	73	117	2	4	20	3	12	-	-	-	-	206
四日市	" (英語)	-	-	-	-	-	-	-	-	-	-	-	-	-	-	-	-	-
四日市	" (日本語)	58	-	-	-	7	5	36	2	-	1	1	6	-	-	-	-	-
尾鷲	" (英語)	165	-	30	-	58	-	3	-	-	-	-	77	-	-	-	-	-
尾鷲	" (日本語)	59	-	-	1	1	3	35	-	1	8	-	4	-	6	-	-	-
鳥羽	" (英語)	-	-	-	-	-	-	-	-	-	-	-	-	-	-	-	-	-
鳥羽	" (日本語)	37	1	-	-	3	9	18	-	-	6	-	-	-	-	-	-	-
大阪	" (英語)	-	-	-	-	-	-	-	-	-	-	-	-	-	-	-	-	-
大阪	" (日本語)	3,188	13	-	7	38	24	42	17	-	23	3	2,963	-	2	-	-	56
神戸	" (英語)	48	-	3	-	-	-	1	-	-	-	-	40	-	-	-	-	4
神戸	" (日本語)	504	24	1	-	63	104	117	-	11	56	4	4	-	19	-	-	101
姫路	" (英語)	23	-	-	-	-	-	-	-	-	-	-	23	-	-	-	-	-
姫路	" (日本語)	86	1	-	-	4	12	32	-	2	12	-	3	-	15	-	-	5
	" (英語)	-	-	-	-	-	-	-	-	-	-	-	-	-	-	-	-	-

手段別	事項別	合計	水深	自然現象	漂流物等	航路標識	訓練・試験	港湾施設	海底施設	海洋施設	海洋調査	航い	制限又は止	協力依頼	漁業	目標物	出版	その他
和歌山	海上保安部 (日本語)	30	-	-	-	2	1	13	-	-	2	-	2	-	1	-	-	9
田辺	" (英語)	-	-	-	-	-	-	-	-	-	-	-	-	-	-	-	-	-
徳島	" (日本語)	122	2	-	1	20	38	21	6	-	19	-	1	-	1	-	-	13
高知	" (英語)	-	-	-	-	-	-	-	-	-	-	-	-	-	-	-	-	-
水島	" (日本語)	118	9	3	-	23	28	24	-	-	13	-	3	-	12	-	-	3
玉野	" (英語)	-	-	-	-	-	-	-	-	-	-	-	-	-	-	-	-	-
広島	" (日本語)	137	-	-	1	18	61	21	3	2	28	-	-	-	2	-	-	1
尾道	" (英語)	20	-	-	-	6	-	15	-	-	1	-	18	-	-	-	-	2
徳島	" (日本語)	25	-	-	1	-	1	-	-	-	-	-	-	-	-	-	-	1
呉	" (英語)	-	-	-	-	-	-	-	-	-	-	-	-	-	-	-	-	-
尾道	" (日本語)	55	-	-	-	2	11	25	4	-	-	-	-	-	-	-	-	13
徳島	" (英語)	-	-	-	-	-	-	-	-	-	-	-	-	-	-	-	-	-
高松	" (日本語)	1	-	-	-	-	-	-	-	-	-	-	1	-	-	-	-	-
松山	" (英語)	-	-	-	-	-	-	-	-	-	-	-	-	-	-	-	-	-
今治	" (日本語)	42	-	-	-	2	4	11	-	-	-	-	3	-	-	-	-	22
宇和島	" (英語)	-	-	-	-	-	-	-	-	-	-	-	-	-	-	-	-	-
仙崎	" (日本語)	34	2	-	-	8	1	5	-	-	-	1	4	-	2	-	-	11
	" (英語)	-	-	-	-	-	-	-	-	-	-	-	-	-	-	-	-	-
	" (日本語)	5	-	-	-	1	-	-	-	-	-	-	-	-	-	-	-	4
	" (英語)	-	-	-	-	-	-	-	-	-	-	-	-	-	-	-	-	-
	" (日本語)	103	-	1	-	4	45	40	-	-	-	-	10	-	1	-	-	2
	" (英語)	-	-	-	-	-	-	-	-	-	-	-	-	-	-	-	-	-
	" (日本語)	1	-	-	-	1	-	-	-	-	-	-	-	-	-	-	-	-
	" (英語)	-	-	-	-	-	-	-	-	-	-	-	-	-	-	-	-	-
	" (日本語)	33	-	-	-	7	-	8	6	4	-	-	-	-	-	-	-	8
	" (英語)	-	-	-	-	-	-	-	-	-	-	-	-	-	-	-	-	-
	" (日本語)	15	-	1	-	-	-	9	-	-	-	-	2	-	-	-	-	-
	" (英語)	-	-	-	-	-	-	-	-	-	-	-	-	-	-	-	-	-
	" (日本語)	62	3	20	-	1	7	4	1	-	2	-	22	-	1	-	-	1
	" (英語)	-	-	-	-	-	-	-	-	-	-	-	-	-	-	-	-	-

手段別	事項別	合計	水深	自然現象	漂流物等	航路標識	訓練・試験	港湾施設	海底施設	海洋施設	海洋調査	航い	制限又は禁止	協力依頼	漁業	目標物	出版	その他
門司	海上保安部 (日本語)	266	34	-	1	41	39	47	22	12	52	2	5	-	7	-	-	4
若松	" (英語)	-	-	-	-	-	-	-	-	-	-	-	-	-	-	-	-	-
福岡	" (日本語)	9,841	3	-	-	15	2	57	7	4	1	-	5,292	-	5	-	-	4,455
三池	" (英語)	-	-	-	-	-	-	-	-	-	-	-	-	-	-	-	-	-
唐津	" (日本語)	31	2	-	-	2	3	4	3	-	4	-	8	-	1	-	-	4
唐津	" (英語)	-	-	-	-	-	-	-	-	-	-	-	-	-	-	-	-	-
三池	" (日本語)	16	1	-	-	11	-	1	1	-	-	-	2	-	-	-	-	-
唐津	" (英語)	-	-	-	-	-	-	-	-	-	-	-	-	-	-	-	-	-
唐津	" (日本語)	30	1	12	-	6	3	1	2	1	1	-	-	-	2	-	-	1
長崎	" (英語)	-	-	-	-	-	-	-	-	-	-	-	-	-	-	-	-	-
長崎	" (日本語)	93	10	-	-	6	29	6	1	-	10	6	6	-	7	-	-	12
佐世保	" (英語)	-	-	-	-	-	-	-	-	-	-	-	-	-	-	-	-	-
佐世保	" (日本語)	17	-	1	-	3	3	3	2	-	2	-	2	-	-	-	-	1
対馬	" (英語)	2	-	1	-	1	-	-	-	-	-	-	-	-	-	-	-	-
対馬	" (日本語)	6	1	-	-	-	3	2	-	-	-	-	-	-	-	-	-	-
大分	" (英語)	-	-	-	-	-	-	-	-	-	-	-	-	-	-	-	-	-
大分	" (日本語)	50	7	-	-	5	12	1	8	-	3	-	2	-	5	-	-	7
敦賀	" (英語)	-	-	-	-	-	-	-	-	-	-	-	-	-	-	-	-	-
敦賀	" (日本語)	32	3	-	-	11	6	7	-	-	1	-	4	-	-	-	-	-
舞鶴	" (英語)	-	-	-	-	-	-	-	-	-	-	-	-	-	-	-	-	-
舞鶴	" (日本語)	39	1	-	-	2	18	7	2	1	4	-	-	-	2	-	-	2
境	" (英語)	-	-	-	-	-	-	-	-	-	-	-	-	-	-	-	-	-
境	" (日本語)	91	3	-	3	7	4	61	2	2	4	-	1	-	4	-	-	-
浜田	" (英語)	-	-	-	-	-	-	-	-	-	-	-	-	-	-	-	-	-
浜田	" (日本語)	36	1	-	-	-	-	25	-	1	4	1	1	-	1	-	-	2
新潟	" (英語)	-	-	-	-	-	-	-	-	-	-	-	-	-	-	-	-	-
新潟	" (日本語)	183	8	-	-	5	14	76	8	1	61	-	1	-	2	-	-	7
伏木	" (英語)	117	-	-	-	-	-	-	-	-	-	-	-	-	-	-	-	-
伏木	" (日本語)	173	1	-	-	30	72	36	-	-	33	-	1	-	-	-	-	117
	" (英語)	-	-	-	-	-	-	-	-	-	-	-	-	-	-	-	-	-

手段別	事項別	合計	水深	自然現象	漂流物等	航路標識	訓練・試験	港湾施設	海底施設	海洋施設	海洋調査	航い	制限又は禁止	協力依頼	漁業	目標物	出版	その他
		件	件	件	件	件	件	件	件	件	件	件	件	件	件	件	件	件
金沢	海上保安部 (日本語)	78	1	-	-	9	5	41	1	3	15	-	1	-	-	-	-	2
七尾	" (英語)	-	-	-	-	-	-	-	-	-	-	-	-	-	-	-	-	-
熊本	" (日本語)	85	-	-	-	1	39	35	-	1	3	-	-	-	2	-	-	4
宮崎	" (英語)	-	-	-	-	-	-	-	-	-	-	-	-	-	-	-	-	-
鹿児島	" (日本語)	35	-	-	-	6	-	7	-	2	-	-	1	-	-	-	-	18
鹿兒島	" (英語)	-	-	-	-	-	-	-	-	-	-	-	-	-	-	-	-	-
串木野	" (日本語)	84	6	-	-	2	36	12	1	4	9	-	1	-	3	-	-	10
奄美	" (英語)	-	-	-	-	-	-	-	-	-	-	-	-	-	-	-	-	-
中城	" (日本語)	89	4	-	-	-	41	13	5	-	3	-	4	-	2	-	-	17
石垣	" (英語)	-	-	-	-	-	-	-	-	-	-	-	-	-	-	-	-	-
那覇	" (日本語)	1	-	-	1	-	-	-	-	-	-	-	-	-	-	-	-	-
宮古島	" (英語)	-	-	-	-	-	-	-	-	-	-	-	-	-	-	-	-	-
東京湾	海上交通センター (日本語)	74	3	-	-	3	16	13	2	3	14	-	-	-	-	-	-	20
名古屋港	" (英語)	-	-	-	-	-	-	-	-	-	-	-	-	-	-	-	-	-
伊勢湾	" (日本語)	337	-	-	-	18	223	12	8	13	23	-	6	-	4	-	-	29
大阪湾	" (英語)	-	-	-	-	-	-	-	-	-	-	-	-	-	-	-	-	-
備讃瀬戸	" (日本語)	108	1	-	-	17	34	18	3	-	30	-	2	-	-	-	-	3
	" (英語)	-	-	-	-	-	-	-	-	-	-	-	-	-	-	-	-	-
	" (日本語)	100	3	-	-	23	20	9	5	5	14	-	10	-	-	-	-	11
	" (英語)	10	-	-	-	-	-	-	-	-	-	-	10	-	-	-	-	-
	" (日本語)	25	-	-	1	2	-	13	-	-	2	1	5	-	-	-	-	1
	" (英語)	-	-	-	-	-	-	-	-	-	-	-	-	-	-	-	-	-
	" (日本語)	327,241	-	-	-	6	-	-	-	-	-	1	-	-	8	-	-	327,226
	" (英語)	202,354	96,244	11	11	53	97	3	-	-	1	12	7	-	302	-	-	105,613
	" (日本語)	59,916	8	27	6	63	34	209	4	-	4	100	43,520	-	2	-	-	15,939
	" (英語)	27,229	4	-	3	31	17	76	2	-	2	50	18,654	-	1	-	-	8,389
	" (日本語)	30,383	5	94	154	1,136	47	99	6	7	52	674	1,441	4	6,008	1	4	20,651
	" (英語)	18,914	-	47	121	967	-	2	-	-	4	115	178	-	3,829	-	-	13,651
	" (日本語)	74,943	-	33	12	180	158	-	-	105	48	-	118	10	30,762	-	-	43,517
	" (英語)	10,402	-	18	3	40	56	-	-	39	12	-	17	5	10,196	-	-	16
	" (日本語)	31,396	122	4	25	108	33	35	12	2	56	-	80	15	11,110	-	-	19,794
	" (英語)	134,548	37	1	12	54	-	1	10	1	16	-	110	6	4,014	-	-	130,286

手段別	事項別	合計	水深	自然現象	漂流物等	航路標識	訓練・試験	港湾施設	海底施設	海洋施設	海洋調査	航	えい航	制限又は止	協力依頼	漁業	目標物	出版	その他
		件	件	件	件	件	件	件	件	件	件	件	件	件	件	件	件	件	件
来島海峡	海上交通センター (日本語)	87,611	98	-	22	205	4	347	33	2	182	1,717	483	3	4,127	-	-	-	80,388
"	" (英語)	189,841	-	31	299	6,657	2	-	81	2	5	1,647	256	1	2,065	-	-	-	178,795
関門海峡	" (日本語)	156,935	-	-	2	965	-	849	-	-	72	2	13,780	-	1,026	-	-	-	140,239
"	" (英語)	437,735	1	11	11	147	-	421	-	-	36	-	6,881	-	669	-	-	-	429,558

(4) 航行援助情報資料出所別調査件数

事 項 別 情報資料出所別	合 計		水 深		自 然 現 象		漂 流 物 等		航 路 標 識		訓 練 ・ 試 験		港 湾 施 設		海 底 施 設		海 洋 施 設		海 洋 調 査		え い 航		制 限 又 は 止		協 力 依 頼		漁 業		目 標 物		出 版		そ の 他			
	件	数	件	数	件	数	件	数	件	数	件	数	件	数	件	数	件	数	件	数	件	数	件	数	件	数	件	数	件	数	件	数				
海上保安庁	703,338	31	96,884	3,128	1,632	11,223	3,000	3,110	306	257	1,438	3,538	72,686	57	45,652	9	5	460,413																		
第一管区海上保安本部	424	18	3	122	100	95	2	61	10	12	8	301	1	10	1	12	31																			
第二管区	1,865	15	158	18	174	88	18	158	98	8	8	301	1	10	1	12	12																			
第三管区	2,077	76	11	104	288	364	81	5	216	82	30	10	2	8	5	801																				
第四管区	435	1	68	39	84	39	3	12	30	52	189	10	2	2	2	189																				
第五管区	708	29	3	55	169	36	3	3	51	361	10	2	2	2	2	361																				
第六管区	360	24	4	62	89	4	4	4	51	130	10	2	2	2	2	130																				
第七管区	532	27	234	83	119	4	4	4	63	63	2	2	2	2	63																					
第八管区	645	32	4	176	70	145	2	2	145	52	2	2	2	2	52																					
第九管区	433	21	2	100	49	67	4	4	67	190	4	4	4	4	190																					
第十管区	770	10	258	103	138	42	3	35	42	159	8	8	10	10	159																					
第十一管区	1,306	9	154	127	191	337	3	3	109	375	4	4	109	4	375																					
函館海上保安部	118	2	8	68	8	68	3	2	8	1	15	6	1	1	1	1																				
小樽	68	2	1	16	33	33	1	6	16	3	3	1	1	3	3																					
室蘭	194	6	6	26	59	24	5	5	26	50	2	2	2	2	50																					
釧路	127	5	5	2	65	4	4	4	27	3	3	3	3	3	3																					
留萌	35	2	2	6	3	3	3	3	6	6	6	6	6	6	6																					
稚内	99	3	3	8	21	17	4	4	22	2	2	2	2	2	2																					
紋別	30	1	1	7	4	2	2	2	9	1	1	1	1	1	1																					
根室	43	9	9	14	14	8	8	8	3	3	3	3	3	3	3																					

事項別 情報資料出所別	合計	水深	自然現象	漂流物等	航路標識	訓練・試験	港湾施設	海底施設	海洋施設	海洋調査	えい航	制限又は止	協力依頼	漁業	目標物	出版	その他
青森海上保安部	66	4	-	-	10	-	5	1	-	2	-	1	-	1	-	-	42
戸石	28	3	-	1	2	6	12	-	1	1	-	1	-	-	-	-	1
宮城	130	2	-	1	17	3	75	2	-	20	1	3	-	2	-	-	4
秋田	11	-	-	-	3	1	6	-	-	-	-	1	-	-	-	-	-
酒田	185	-	-	-	6	45	63	1	-	55	-	4	-	2	-	-	9
福島	12	2	-	-	1	1	8	-	-	-	-	-	-	-	-	-	-
茨城	91	8	-	1	4	29	19	1	1	24	-	1	-	-	-	-	3
千葉	106	9	40	1	14	6	21	1	1	1	-	11	-	-	-	-	1
銚子	88	7	-	-	27	9	16	-	3	11	6	7	-	-	-	-	2
東京	40	-	-	-	1	6	24	-	-	5	-	1	-	2	-	-	1
横浜	158	3	-	-	16	9	104	2	-	12	-	10	-	-	-	-	2
横須賀	109	4	-	-	14	11	31	4	1	4	-	3	-	3	-	-	34
清水	42	1	-	-	10	3	15	-	2	1	-	3	-	1	-	-	6
下田	51	-	-	1	6	15	25	-	2	-	-	2	-	-	-	-	-
名古屋	42	-	-	-	3	10	15	-	-	1	-	1	-	1	-	-	11
四日市	554	31	-	-	86	73	117	2	4	20	3	12	-	-	-	-	206
尾鷲	223	0	30	0	65	5	36	2	0	1	1	83	0	0	0	0	0
鳥羽	59	-	-	1	1	3	35	-	1	8	-	4	-	6	-	-	-
大阪海上保安監部	37	1	-	-	3	9	18	-	-	6	-	-	-	-	-	-	-
神戸海上保安部	3,236	13	3	7	38	24	43	17	-	23	3	3,003	-	2	-	-	60
姫路	527	24	1	-	63	104	117	-	11	56	4	27	-	19	-	-	101
和歌山	86	1	-	-	4	12	32	-	2	12	-	3	-	15	-	-	5
	30	-	-	-	2	1	13	-	-	2	-	2	-	1	-	-	9

事項別		合計	水深	自然現象	漂流物等	航路標識	訓練・試験	港湾施設	海底施設	海洋施設	海洋調査	えい航	制限又は止	協力依頼	漁業	目標物	出版	その他
		件	件	件	件	件	件	件	件	件	件	件	件	件	件	件	件	件
田	辺	122	2	-	1	20	38	21	6	0	19	-	1	-	1	-	-	13
徳	島	118	9	3	-	23	28	24	-	-	13	-	3	-	12	-	-	3
高	知	156	-	-	1	17	61	21	3	2	28	-	18	-	2	-	-	3
水	島	25	-	-	1	6	1	15	-	-	1	-	-	-	-	-	-	1
玉	野	55	-	-	-	2	11	25	4	-	-	-	-	-	-	-	-	13
広	島	1	-	-	-	-	-	-	-	-	-	-	1	-	-	-	-	-
	呉	42	-	-	-	2	4	11	-	-	-	-	3	-	-	-	-	22
尾	道	34	2	-	-	8	1	5	-	-	-	1	4	-	2	-	-	11
徳	山	5	-	-	-	1	-	-	-	-	-	-	-	-	-	-	-	4
高	松	103	-	1	-	4	45	40	-	-	-	-	10	-	1	-	-	2
松	山	1	-	-	-	1	-	-	-	-	-	-	-	-	-	-	-	-
今	治	33	-	-	-	7	-	8	6	4	-	-	-	-	-	-	-	8
字	島	15	-	1	3	-	-	9	-	-	-	-	2	-	-	-	-	-
仙	崎	62	3	20	-	1	7	4	1	-	2	-	22	-	1	-	-	1
門	司	266	34	-	1	41	39	47	22	12	52	2	5	-	7	-	-	4
若	松	9,841	3	-	-	15	2	57	7	4	1	-	5,292	-	5	-	-	4,455
福	岡	31	2	-	-	2	3	4	3	-	4	-	8	-	1	-	-	4
三	池	16	1	-	-	11	-	1	1	-	-	-	2	-	-	-	-	-
唐	津	30	1	12	-	6	3	1	2	1	1	-	-	-	2	-	-	1
長	崎	93	10	-	-	6	29	6	1	-	10	6	6	-	7	-	-	12
佐	保	19	-	2	-	4	3	3	2	-	2	-	2	-	-	-	-	1
対	馬	6	1	-	-	-	3	2	-	-	-	-	-	-	-	-	-	-
大	分	50	7	-	-	5	12	1	8	-	3	-	2	-	5	-	-	7

事項別		合計	水深	自然現象	漂流物等	航路標識	訓練・試験	港湾施設	海底施設	海洋施設	海洋調査	えい航	制限又は止	協力依頼	漁業	目標物	出版	その他
情報資料出所別		件	件	件	件	件	件	件	件	件	件	件	件	件	件	件	件	件
敬賀	海上保安部	32	3	-	-	11	6	7	-	1	1	-	4	-	-	-	-	-
舞鶴	"	39	1	-	-	2	18	7	2	4	4	-	-	-	2	-	-	2
境	"	91	3	-	3	7	4	61	2	4	4	-	1	-	4	-	-	-
浜田	"	36	1	-	-	-	-	25	-	1	4	1	1	-	1	-	-	2
新潟	"	184	8	-	-	5	14	76	8	1	61	-	1	-	2	-	-	8
伏木	"	173	1	-	-	30	72	36	-	-	33	-	1	-	-	-	-	-
金沢	"	78	1	-	-	9	5	41	1	3	15	-	1	-	-	-	-	2
七尾	"	85	-	-	-	1	39	35	-	1	3	-	-	-	2	-	-	4
熊本	"	35	-	-	-	6	-	7	-	2	-	-	1	1	-	-	-	18
宮崎	"	84	6	-	-	2	36	12	1	4	9	-	1	-	3	-	-	10
鹿児島	"	89	4	-	-	-	41	13	5	-	3	-	4	-	2	-	-	17
串木	"	1	-	-	1	-	-	-	-	-	-	-	-	-	-	-	-	-
奄美	"	74	3	-	-	3	16	13	2	3	14	-	-	-	-	-	-	20
中城	"	337	-	-	-	18	223	12	8	13	23	-	6	-	4	1	-	29
石垣	"	108	1	-	-	17	34	18	3	-	30	-	2	-	-	-	-	3
那覇	"	110	3	-	-	23	20	9	5	5	14	-	20	-	-	-	-	11
宮古島	"	25	-	-	1	2	-	13	-	-	2	1	5	-	-	-	-	1
東京湾	海上交通センター	98,384	96,244	21	15	101	97	3	-	-	1	10	14	-	588	-	-	1,290
名古屋港	"	90,748	25	2,204	41	157	42	147	2	-	2	70	62,262	2	8	-	-	25,786
伊勢湾	"	2,186	5	47	33	159	47	97	6	7	48	59	12	4	481	1	4	1,176
大阪湾	"	84,425	-	33	12	189	158	-	-	105	48	-	128	10	40,225	-	-	43,517
備前瀬戸	"	127,873	6	4	25	108	33	35	12	-	56	-	127	15	2,459	-	-	124,993
来島海峡	"	232,827	98	31	321	6,862	6	347	114	4	187	3,189	714	4	1,154	-	-	219,796
関門海峡	"	37,979	-	-	2	1,456	-	614	-	-	70	4	132	-	538	-	-	35,163

2 水路図誌等刊行状況

(1) 海図等刊行状況

区分	合計		航海用海図						特殊図	海の基本図			航空図													
	版	枚	港泊図	海岸図	航海図	航洋図	総図	漁業用海図		大陸棚	沿岸	その他														
合計	1,079	182,588	500	103,952	391	71,800	14	2,700	2	800	5	700	1	100	4	1,512	16	175	146	649	-	-	1	200		
新刊	5	1,444	4	1,414	-	-	-	-	-	-	-	-	-	-	-	-	1	30	-	-	-	-	-	-	-	
改版	78	62,635	60	45,093	14	15,634	-	-	1	600	-	-	-	-	1	1,078	1	30	-	-	-	-	-	-	1	200
補刷	997	118,509	436	57,445	377	56,166	14	2,700	1	200	5	700	1	100	3	434	14	115	146	649	-	-	-	-	-	

区分	航海用電子海図				
	入港	アプローチ	沿岸航海	一般航海	概観
合計	セル 365	セル 209	セル 194	セル 72	セル 44
新刊	5	3	-	-	-
改版	128	130	59	44	29
補刷	232	76	135	28	15

(2) 書誌刊行状況

区分	合計		水路誌		特 殊 書 誌															
	件	冊	件	冊	水路図誌使用の手引	天測計算表		灯台表		天測曆		天測略曆		潮汐表		水路図誌目録		その他		
					件	冊	件	冊	件	冊	件	冊	件	冊	件	冊	件	冊	件	冊
合計	17	28,400	10	7,400	-	-	1	2,600	1	2,100	1	700	1	9,200	2	5,400	1	1,000	-	-
新刊	5	13,150	2	1,150	-	-	-	-	1	2,100	1	700	1	9,200	-	-	-	-	-	-
改版	12	15,250	8	6,250	-	-	1	2,600	-	-	-	-	-	-	2	5,400	1	1,000	-	-
増刷	-	-	-	-	-	-	-	-	-	-	-	-	-	-	-	-	-	-	-	-

編集兼発行

〒100-8976

東京都千代田区霞が関2丁目1番3号

海上保安庁総務部政務課

<https://www.kaiho.mlit.go.jp>