

海上保安統計年報

自 平成29年1月1日
至 平成29年12月31日

第 68 卷



海 上 保 安 庁

凡 例

- 1 各統計は、平成29年1月1日から同年12月31日までの状況を海上保安庁の業務資料に基づいて作成したものである。
- 2 海上保安（監）部署名のうち、左上寄りに記載されたものは海上保安（監）部、海上保安航空基地、その右下に記載されたものは、それぞれ当該海上保安（監）部に所属する海上保安署・分室を示す。
- 3 海上保安（監）部欄と所属の海上保安署欄に記載された実績等を示す計数は、それぞれ別掲である。
- 4 国名中（ ）を付したものは、平成29年末において、我が国が国家承認していないことを示す。
- 5 第一部 警備統計において

(1) 罪種区分の分類は、次の基準による。

海事関係法令 ア 船舶法関係法令 — 船舶法、小型船舶の登録等に関する法律、小型漁船の総トン数の測度に関する政令、漁船法

イ 船舶安全法関係法令 — 船舶安全法、同法施行規則、危険物船舶運送及び貯蔵規則

ウ 船員法

エ 船舶職員及び小型船舶操縦者法

オ 港則法（第24条を除く。）

カ 海上交通安全法

キ その他 — 海上運送法、内航海運業法、港湾運送事業法、航路標識法、港湾法、水先法、昭和20年勅令第542号ポツダム宣言ノ受諾ニ伴ヒ発スル命令ニ関スル件ニ基ク航海ノ制限等ニ関スル件（昭和20年運輸省令第40号）、漁港漁場整備法（ただし、第39条第1項のうち汚水の放流及び汚物の放棄に関する規定及び同条第5項第2号を除く。）、海岸法（ただし、第8条の2第1項第2号及び第3号並びに第37条の6第1項第2号及び第3号を除く。）

漁業関係法令 漁業法、水産資源保護法、臘虎臘豚獸獵獲取締法、外国人漁業の規制に関する法律、その他の漁業関係法令（都道府県漁業調整規則にあつては、有害物の遺棄又は漏せつの禁止の条項を除く。）

出入国関係法令 出入国管理及び難民認定法、外国人登録法

銃器・薬物関係法令 次に掲げる銃器関係法令及び薬物関係法令をあわせた法令をいう。

ア 銃砲刀剣類所持等取締法、火薬類取締法

イ 覚せい剤取締法、麻薬及び向精神薬取締法、あへん法、大麻取締法、国際的な協力の下に規制薬物に係る不正行為を助長する行為等の防止を図るための麻薬及び向精神薬取締法等の特例等に関する法律、刑法（第2編第14章に限る。）

海上環境関係法令 次に掲げる海上公害関係法令とその他の海上環境関係法令をあわせた法令をいう。

ア 海上公害関係法令 一 人の健康に係る公害犯罪の処罰に関する法律、海洋汚染等及び海上災害の防止に関する法律、港則法（第24条に限る。）、都道府県漁業調整規則（有害物の遺棄又は漏せつの禁止の条項に限る。）、廃棄物の処理及び清掃に関する法律、水質汚濁防止法、港湾法（第37条の1第1項及び第56条の2第1項に限る。）、漁港漁場整備法（第39条第5項第2号に限る。）、その他の海上公害関係法令

イ その他の海上環境関係法令 一 自然公園法、自然環境保全法、鳥獣の保護及び狩猟の適正化に関する法律、海岸法（第8条の2第1項第3号及び第37条の6第1項第3号に限る。）、絶滅のおそれのある野生動植物の種の保存に関する法律

その他の法令 刑法及び上掲各関係法令を除いた法令

(2) 件数は、原則として被疑者が数罪を犯している場合は、その罪の数とし、人員は各被疑者が主目的として犯した罪又は最も重い罪（罪の軽重比較困難なときは犯情による。）につき計上した。

(3) 船舶の用途区分は、次のとおりである。

旅客船 海上運送法に定める旅客定期及び旅客不定期航路事業の用に供する船舶（カーフェリーを除く。）をいう。

カーフェリー 旅客船であつて、自動車を輸送する設備を有する船舶をいう。

貨物船 もっぱら貨物の輸送に従事する船舶（海上運送法に定める自動車航走貨物定期航路事業の用に供する船舶を含む。）をいう。

タンカー 貨物積載のためのタンク構造を有する船舶であつて原油・重油・潤滑油・軽油等の油類又は、LPG・LNG等の液化ガス等の引火性の液体及びガスを運搬するものをいい、タンク船・はしけをも含む。

廃棄物排出船 海洋汚染等及び海上災害の防止に関する法律第11条の規定により、海上保安庁長官の登録を受けた船舶をいう。

小型船舶 プレジャーモーターボート、遊漁船（遊漁船業の適正化に関する法律第2条第2項に定める船舶をいう。）・瀬渡船、その他の小型船舶をいう。

漁船 漁船法第2条第1項第1号から第4号までに掲げる船舶をいう。

その他 上記以外の船舶をいう。

6 第二部 救難統計において

(1) 要救助海難とは、海上において次の事態が生じた場合で、事態発生当時救助を必要としたと認められるものをいう。

ア 船舶の衝突、乗揚げ、火災、爆発、浸水、転覆、行方不明

イ 船舶の機関、推進器、舵の損傷、その他船舶の損傷

ウ 船舶の安全が阻害された事態

(2) 外国船舶については、日本周辺海域において発生したものについてのみ調査した。

(3) 人身事故とは、海上又は海中における次の各号に掲げるものをいう。

ア 船舶海難によらない乗船者の海中転落、負傷、病気、傷害、中毒等の事故

イ 海浜等において発生した乗船者以外の者の遊泳中、作業中、磯釣中等の事故

7 第三部 港務統計において

特定港とは、きつ水の深い船舶が出入りできる港又は外国船舶が常時出入する港であつて、港則法施行令別表第二に掲げる港をいう。

8 第四部 通航統計において

管制船舶とは、海上交通安全法の航路を航行しようとするときに、あらかじめ通報が義務付けられている船舶であつて、同法第22条に掲げる船舶をいう。

9 第五部 海洋汚染統計において

(1) 海洋汚染発生確認件数は、我が国周辺海域において、海上保安庁が確認した海洋汚染の件数である。

(2) ア 油とは、鉱物性油及び動植物油脂に係るすべての油（有害液体物質等を除く。）をいう。

イ 有害液体物質等とは、海洋汚染等及び海上災害の防止に関する法律第3条第5号に定める有害液体物質等及び同法第38条第1項第4号に定める通報義務に係る容器入り有害物質をいう。

ウ 廃棄物とは、廃棄物の処理及び清掃に関する法律第2条第1項にいう廃棄物（廃油を除く。）及び海洋汚染等及び海上災害の防止に関する法律第3条第6号にいう廃棄物をいう。

エ その他とは、工場排水等をいう。

10 第六部 水路統計において

(1) 水路通報等実施件数とは、水路通報及び航行警報を船舶等に対し提供した件数をいう。

(2) 航行援助情報とは、船舶交通の安全及び船舶の運航能率の増進のために必要な情報をいう。

(3) 水路図誌等刊行状況は、水路図誌及び航空図誌を種類別に分けた新刊・改版等の件数及び印刷枚数を示したものである。

※インターネットでの提供について

海上保安統計年報は、海上保安庁のインターネットホームページでの提供が行われている。URLは、<http://www.kaiho.mlit.go.jp/doc/hakkou/toukei/toukei.html>である。

目 次

| | |
|-----------------------------|-----------|
| 第一部 警備統計 | 1 |
| 1 船舶立入検査状況 | 2 |
| (1) 日本船舶立入検査状況 | 2 |
| (2) 外国船舶立入検査状況 | 2 |
| 2 犯罪処理状況 | 3 |
| (1) 管区別罪種別処理状況 | 3 |
| (2) 部署別罪種別送致状況 | 5 |
| (3) 海事関係法令違反状況 | 7 |
| イ 部署別送致状況 | 7 |
| ロ 事項別処理状況 | 9 |
| ハ 航路別海上交通安全法違反状況 | 10 |
| (4) 漁業関係法令違反状況 | 11 |
| イ 部署別送致状況 | 11 |
| ロ 事項別処理状況 | 15 |
| ハ 外国人処理状況 | 16 |
| (イ) 事項別処理状況 | 16 |
| (ロ) 漁業形態別処理状況 | 16 |
| (ハ) 担保金制度運用状況 | 16 |
| (5) 出入国関係法令違反状況 | 17 |
| イ 事項別送致状況 | 17 |
| ロ 手段別送致人員等調 | 17 |
| (6) 銃器薬物関係法令違反状況 | 18 |
| (7) 海上環境関係法令違反状況 | 19 |
| イ 管区別送致状況 | 19 |
| ロ 事項別処理状況 | 20 |
| ハ 担保金制度運用状況 | 21 |
| (8) 刑法犯管区別送致状況 | 22 |
| 3 日本船舶被だ捕状況 | 23 |
| | |
| 第二部 救難統計 | 24 |
| 1 部署別要救助海難発生救助状況 | 25 |
| 2 要救助海難発生地点距岸別調 | 33 |
| 3 要救助海難種別調 | 36 |
| 4 航路別要救助海難発生状況 | 37 |
| 5 要救助海難船舶見積価格調 | 38 |
| 6 人身事故発生救助状況 | 39 |
| (1) 管区別人身事故発生救助状況 | 39 |
| (2) 海難によらない乗船者の事故内容別調 | 40 |
| (3) 海浜事故等の事故内容別調 | 41 |
| イ 管区別調 | 41 |
| ロ 月別調 | 41 |

| | | |
|------------|--------------------|-----------|
| 第三部 | 港務統計 | 42 |
| 1 | 港別港務状況 | 43 |
| 2 | 港別船舶入港状況 | 45 |
| 3 | 港別外国船舶入港状況 | 47 |
| 4 | 港別危険物荷役状況 | 49 |
| | | |
| 第四部 | 通航統計 | 53 |
| 1 | 航路別管制船舶通航状況 | 54 |
| 2 | 海上交通センター別情報提供等実施状況 | 55 |
| | | |
| 第五部 | 海洋汚染統計 | 56 |
| | 海域別海洋汚染発生確認状況 | 57 |
| | | |
| 第六部 | 水路統計 | 58 |
| 1 | 水路通報等実施状況 | 59 |
| (1) | 水路通報等実施件数 | 59 |
| (2) | 水路通報等資料出所別調査件数 | 61 |
| (3) | 航行援助情報提供業務実施件数 | 62 |
| (4) | 航行援助情報資料出所別調査件数 | 69 |
| 2 | 水路図誌等刊行状況 | 73 |
| (1) | 海図等刊行状況 | 73 |
| (2) | 書誌刊行状況 | 74 |

第一部 警備統計

1 罪種別処理状況比較表(対前年比)

| 区 分 | 処理別 | 本 年 | | 前 年 | | 対前年比 | |
|---------------------|-----|-------|-------|-------|-------|------|------|
| | | 件 | 人 | 件 | 人 | 件数 | 人数 |
| 合 計 | 送 致 | 7,962 | 5,073 | 7,710 | 4,859 | 1.03 | 1.04 |
| | 引 継 | 11 | 2 | 20 | 10 | 0.55 | 0.20 |
| | 警 告 | 2,239 | 1,614 | 1,985 | 1,407 | 1.13 | 1.15 |
| 海 事 関 係 法 令 違 反 | 送 致 | 3,466 | 1,698 | 3,530 | 1,620 | 0.98 | 1.05 |
| | 引 継 | - | - | - | - | - | - |
| | 警 告 | 1,679 | 1,103 | 1,526 | 1,002 | 1.10 | 1.10 |
| 漁 業 関 係 法 令 違 反 | 送 致 | 2,681 | 1,748 | 2,418 | 1,617 | 1.11 | 1.08 |
| | 引 継 | - | - | - | - | - | - |
| | 警 告 | 64 | 50 | 65 | 53 | 0.98 | 0.94 |
| 出 入 国 関 係 法 令 違 反 | 送 致 | 2 | 1 | 3 | 1 | 0.67 | 1.00 |
| | 引 継 | - | - | 5 | 10 | - | - |
| | 警 告 | - | - | - | - | - | - |
| 銃 器 薬 物 関 係 法 令 違 反 | 送 致 | 90 | 9 | 88 | 31 | 1.02 | 0.29 |
| | 引 継 | 2 | - | 1 | - | 2.00 | - |
| | 警 告 | - | - | - | - | - | - |
| 海 上 環 境 関 係 法 令 違 反 | 送 致 | 626 | 648 | 625 | 659 | 1.00 | 0.98 |
| | 引 継 | - | - | - | - | - | - |
| | 警 告 | 453 | 423 | 356 | 316 | 1.27 | 1.34 |
| 刑 法 犯 | 送 致 | 742 | 742 | 771 | 761 | 0.96 | 0.98 |
| | 引 継 | 9 | 2 | 12 | - | 0.75 | - |
| そ の 他 の 法 令 違 反 | 送 致 | 355 | 227 | 275 | 170 | 1.29 | 1.34 |
| | 引 継 | - | - | 2 | - | - | - |
| | 警 告 | 43 | 38 | 38 | 36 | 1.13 | 1.06 |

2 日本船舶被だ捕状況比較表(対前年比)

| 区 分 | 本 年 | | | | 前 年 | | | | 増 △減 | | | |
|-------|-----|----|-----|----|-----|----|-----|----|------|----|-----|----|
| | 被だ捕 | | 帰 還 | | 被だ捕 | | 帰 還 | | 被だ捕 | | 帰 還 | |
| 合 計 | 隻 | 人 | 隻 | 人 | 隻 | 人 | 隻 | 人 | 隻 | 人 | 隻 | 人 |
| | 1 | 17 | 1 | 17 | 1 | 17 | 1 | 17 | ±0 | ±0 | ±0 | ±0 |
| 口 シ ア | 1 | 17 | 1 | 17 | 1 | 17 | 1 | 17 | ±0 | ±0 | ±0 | ±0 |
| 韓 国 | - | - | - | - | - | - | - | - | ±0 | ±0 | ±0 | ±0 |

1 船舶立入検査状況

(1) 日本船舶立入検査状況

(単位:件数)

| 用途別 水域別 | 日 本 船 舶 | | | | | | | | |
|------------|---------|-----|--------|-------|-------|--------|--------|-------|-------|
| | 計 | 旅客船 | カーフェリー | 貨物船 | タンカー | 廃棄物排出船 | 小型船舶 | 漁船 | その他 |
| 合 計 | 31,058 | 443 | 76 | 2,667 | 1,077 | 3 | 19,000 | 6,539 | 1,253 |
| 内 水 | 28,953 | 432 | 76 | 2,653 | 1,073 | 3 | 17,321 | 6,266 | 1,129 |
| 領 海 | 1,875 | 6 | - | 9 | 4 | - | 1,538 | 229 | 89 |
| そ の 他 | 230 | 5 | - | 5 | - | - | 141 | 44 | 35 |

(2) 外国船舶立入検査状況

(単位:件数)

| 国籍別 水域別 | 外 国 船 舶 | | | | | | | | | | | | | |
|------------------|---------|-----|-----|------|-------|-----|--------|------|----------|------|-------|------|-------|-------|
| | 計 | 韓国 | 中国 | (台湾) | (北朝鮮) | ロシア | ホンジュラス | キプロス | セントビンセント | リベリア | パナマ | ギリシャ | ノルウェー | その他 |
| 合 計 | 4,982 | 464 | 197 | 16 | 3 | 282 | - | 41 | 7 | 143 | 1,398 | 9 | 13 | 2,409 |
| 内 水 | 4,957 | 461 | 195 | 16 | 1 | 282 | - | 41 | 7 | 142 | 1,391 | 9 | 13 | 2,399 |
| 領 海 | 23 | 3 | - | - | 2 | - | - | - | - | 1 | 7 | - | - | 10 |
| 接続水域 | - | - | - | - | - | - | - | - | - | - | - | - | - | - |
| 排 他 的 経 済 水 域 | 2 | - | 2 | - | - | - | - | - | - | - | - | - | - | - |

2 犯罪処理状況

(1) 管区別罪種別処理状況

| 管区別 | 罪種別 処理別 | 合計 | | 海事 法令違反 | | 漁業 関係違反 | | 出入国 関係違反 | | 銃器薬物 関係違反 | | 海上環境 関係違反 | | 刑法犯 | | その他 法令違反 | |
|------|------------|--------|-------|------------|-------|------------|-------|-------------|---|--------------|---|--------------|-------|-----|-----|-------------|-----|
| | | 件 | 人 | 件 | 人 | 件 | 人 | 件 | 人 | 件 | 人 | 件 | 人 | 件 | 人 | 件 | 人 |
| 合計 | 計 | 10,212 | 6,689 | 5,145 | 2,801 | 2,745 | 1,798 | 2 | 1 | 92 | 9 | 1,079 | 1,071 | 751 | 744 | 398 | 265 |
| | 送致 | 7,962 | 5,073 | 3,466 | 1,698 | 2,681 | 1,748 | 2 | 1 | 90 | 9 | 626 | 648 | 742 | 742 | 355 | 227 |
| | 引継 警告 | 11 | 2 | - | - | - | - | - | - | - | 2 | - | - | - | 9 | 2 | - |
| 第一管区 | 計 | 2,239 | 1,614 | 1,679 | 1,103 | 64 | 50 | - | - | - | - | 453 | 423 | - | - | 43 | 38 |
| | 送致 | 956 | 555 | 182 | 96 | 601 | 348 | - | - | 47 | - | 59 | 52 | 29 | 30 | 38 | 29 |
| | 引継 警告 | 920 | 526 | 155 | 73 | 597 | 345 | - | - | 45 | - | 57 | 50 | 29 | 30 | 37 | 28 |
| 第二管区 | 計 | 2 | - | - | - | - | - | - | - | 2 | - | - | - | - | - | - | - |
| | 送致 | 34 | 29 | 27 | 23 | 4 | 3 | - | - | - | - | 2 | 2 | - | - | 1 | 1 |
| | 引継 警告 | 1,223 | 623 | 850 | 374 | 209 | 105 | - | - | 8 | 3 | 79 | 79 | 39 | 40 | 38 | 22 |
| 第三管区 | 計 | 1,009 | 465 | 656 | 230 | 193 | 94 | - | - | 8 | 3 | 75 | 76 | 39 | 40 | 38 | 22 |
| | 送致 | - | - | - | - | - | - | - | - | - | - | - | - | - | - | - | - |
| | 引継 警告 | 214 | 158 | 194 | 144 | 16 | 11 | - | - | - | - | 4 | 3 | - | - | - | - |
| 第三管区 | 計 | 1,530 | 976 | 529 | 373 | 738 | 365 | - | - | 13 | - | 154 | 154 | 71 | 73 | 25 | 11 |
| | 送致 | 1,222 | 742 | 316 | 221 | 733 | 361 | - | - | 13 | - | 66 | 78 | 71 | 73 | 23 | 9 |
| | 引継 警告 | - | - | - | - | - | - | - | - | - | - | - | - | - | - | - | - |
| 第四管区 | 計 | 308 | 234 | 213 | 152 | 5 | 4 | - | - | - | - | 88 | 76 | - | - | 2 | 2 |
| | 送致 | 1,030 | 699 | 619 | 351 | 215 | 156 | - | - | - | - | 143 | 147 | 30 | 31 | 23 | 14 |
| | 引継 警告 | 467 | 326 | 182 | 97 | 189 | 131 | - | - | - | - | 51 | 57 | 30 | 31 | 15 | 10 |
| 第五管区 | 計 | - | - | - | - | - | - | - | - | - | - | - | - | - | - | - | - |
| | 送致 | 563 | 373 | 437 | 254 | 26 | 25 | - | - | - | - | 92 | 90 | - | - | 8 | 4 |
| | 引継 警告 | 766 | 625 | 408 | 238 | 144 | 138 | - | - | - | - | 49 | 81 | 103 | 102 | 62 | 66 |
| 第五管区 | 計 | 602 | 529 | 250 | 145 | 142 | 138 | - | - | - | - | 45 | 78 | 103 | 102 | 62 | 66 |
| | 送致 | - | - | - | - | - | - | - | - | - | - | - | - | - | - | - | - |
| | 引継 警告 | 164 | 96 | 158 | 93 | 2 | - | - | - | - | - | 4 | 3 | - | - | - | - |

| 管区別 | 罪種別 処理別 | 合計 | 海 法 | 海 事 令 | 関 連 反 係 | 漁 業 令 | 関 連 反 係 | 出 入 国 関 連 反 係 | 銃 器 薬 物 関 連 反 係 | 海 上 環 境 関 連 反 係 | 刑 法 犯 | そ の 他 の 法 令 違 反 | |
|-------|------------|----------|----------|-------------|------------------|-------------|------------------|---------------------------------|--------------------------------------|--------------------------------------|-------------|--------------------------------------|---------|
| 第六管区 | 計 | 1,443 | 696 | 424 | 293 | 266 | - | - | 1 | 1 | 179 | 36 | 14 |
| | 送致 | 1,070 | 440 | 267 | 284 | 261 | - | - | 1 | 1 | 171 | 35 | 13 |
| | 引継 警告 | 8 365 | - 256 | - 157 | - 9 | - 5 | - - | - - | - - | - 99 | 8 - | - 1 | - 1 |
| 第七管区 | 計 | 1,472 | 922 | 468 | 87 | 69 | - | - | 1 | 1 | 142 | 96 | 66 |
| | 送致 | 1,129 | 738 | 338 | 86 | 68 | - | - | 1 | 1 | 141 | 75 | 45 |
| | 引継 警告 | 1 342 | - 184 | - 130 | - 1 | - 1 | - - | - - | - - | - 136 | 1 - | - 21 | - 21 |
| 第八管区 | 計 | 502 | 182 | 95 | 211 | 143 | - | - | 13 | - | 41 | 21 | 9 |
| | 送致 | 423 | 109 | 50 | 211 | 143 | - | - | 13 | - | 41 | 16 | 4 |
| | 引継 警告 | - 79 | - 73 | - 45 | - - | - - | - - | - - | - - | - 1 | - - | - 5 | - 5 |
| 第九管区 | 計 | 416 | 231 | 141 | 131 | 138 | 2 | 1 | 4 | 2 | 19 | 13 | 8 |
| | 送致 | 342 | 162 | 86 | 130 | 137 | 2 | 1 | 4 | 2 | 19 | 10 | 6 |
| | 引継 警告 | - 74 | - 69 | - 55 | - 1 | - 1 | - - | - - | - - | - 1 | - - | - 3 | - 2 |
| 第十管区 | 計 | 473 | 316 | 137 | 44 | 29 | - | - | - | - | 38 | 30 | 14 |
| | 送致 | 434 | 288 | 119 | 44 | 29 | - | - | - | - | 38 | 28 | 12 |
| | 引継 警告 | - 39 | - 28 | - 18 | - - | - - | - - | - - | - - | - 9 | - - | - 2 | - 2 |
| 第十一管区 | 計 | 401 | 210 | 104 | 72 | 41 | - | - | 5 | 2 | 60 | 16 | 12 |
| | 送致 | 344 | 170 | 72 | 72 | 41 | - | - | 5 | 2 | 60 | 16 | 12 |
| | 引継 警告 | - 57 | - 40 | - 32 | - - | - - | - - | - - | - - | - 17 | - - | - - | - - |

(2) 部署別罪種別送致状況

| 部署別 | 罪種別 | 合計 | | 海 事 関 係 | | 漁 業 関 係 | | 出 入 国 境 | | 銃 器 薬 物 | | 海 上 環 境 | | 刑 法 犯 | | そ の 他 | |
|---------|-----|-------|-------|---------|-------|---------|-------|---------|---|---------|---|---------|-----|-------|-----|-------|-----|
| | | 件 | 人 | 件 | 人 | 件 | 人 | 件 | 人 | 件 | 人 | 件 | 人 | 件 | 人 | 件 | 人 |
| 合計 | | 7,962 | 5,073 | 3,466 | 1,698 | 2,681 | 1,748 | 2 | 1 | 90 | 9 | 626 | 648 | 742 | 742 | 355 | 227 |
| 第一管区計 | | 920 | 526 | 155 | 73 | 597 | 345 | - | - | 45 | - | 57 | 50 | 29 | 30 | 37 | 28 |
| 樽 小 | | 218 | 87 | 15 | 7 | 181 | 70 | - | - | 13 | - | 2 | 3 | 3 | 3 | 4 | 4 |
| 留 萌 | | 33 | 21 | 14 | 5 | 13 | 11 | - | - | - | - | 4 | 4 | 1 | 1 | 1 | - |
| 稚 内 | | 31 | 22 | 9 | 3 | 8 | 8 | - | - | - | - | 7 | 8 | 3 | 3 | 4 | - |
| 函 館 | | 125 | 81 | 23 | 9 | 66 | 40 | - | - | 2 | - | 7 | 6 | 8 | 8 | 19 | 18 |
| 江 差 | | 10 | 9 | - | - | 9 | 8 | - | - | - | - | - | - | - | - | 1 | 1 |
| 瀨 棚 | | 76 | 33 | - | - | 75 | 33 | - | - | 1 | - | - | - | - | - | - | - |
| 室 蘭 | | 144 | 94 | 14 | 6 | 105 | 78 | - | - | 16 | - | 5 | 6 | 3 | 4 | 1 | - |
| 苫 小 | | 82 | 51 | - | - | 60 | 41 | - | - | 11 | - | 3 | 3 | 6 | 6 | 2 | 1 |
| 浦 河 | | 61 | 30 | 6 | 1 | 41 | 16 | - | - | - | - | 13 | 12 | - | - | 1 | 1 |
| 釧 路 | | 51 | 33 | 20 | 13 | 20 | 14 | - | - | - | - | 5 | 1 | 2 | 2 | 4 | 3 |
| 根 室 | | 10 | 11 | 6 | 7 | 2 | 2 | - | - | - | - | - | - | 2 | 2 | - | - |
| 白 咲 | | 27 | 9 | 25 | 9 | - | - | - | - | - | - | 2 | - | - | - | - | - |
| 羅 紗 | | 3 | 4 | - | - | 1 | 3 | - | - | - | - | 2 | 1 | - | - | - | - |
| 花 咲 | | 15 | 13 | 12 | 4 | 1 | 7 | - | - | - | - | 2 | 2 | - | - | - | - |
| 紋 別 | | 21 | 14 | 2 | 1 | 13 | 11 | - | - | 2 | - | 4 | 2 | - | - | - | - |
| 網 走 | | 13 | 14 | 9 | 8 | 2 | 3 | - | - | - | - | 1 | 2 | 1 | 1 | - | - |
| 第二管区計 | | 1,009 | 465 | 656 | 230 | 193 | 94 | - | - | 8 | 3 | 75 | 76 | 39 | 40 | 38 | 22 |
| 宮 城 | | 98 | 44 | 74 | 26 | 2 | 1 | - | - | 2 | 2 | 3 | 3 | 4 | 4 | 13 | 8 |
| 気 仙 沼 | | 81 | 24 | 72 | 17 | 6 | 3 | - | - | - | - | 2 | 3 | 1 | 1 | - | - |
| 石 巻 | | 54 | 26 | 46 | 19 | 1 | - | - | - | - | - | 3 | 3 | 3 | 3 | 1 | 1 |
| 青 森 | | 123 | 55 | 51 | 16 | 55 | 25 | - | - | - | - | 12 | 11 | 2 | 2 | 3 | 1 |
| 八 戸 | | 178 | 83 | 140 | 54 | 2 | 1 | - | - | - | - | 13 | 11 | 11 | 11 | 12 | 6 |
| 釜 石 | | 85 | 59 | 47 | 21 | 3 | 3 | - | - | - | - | 28 | 28 | 3 | 5 | 4 | 2 |
| 宮 古 | | 53 | 22 | 43 | 15 | 6 | 3 | - | - | - | - | 3 | 3 | 1 | 1 | - | - |
| 秋 田 | | 106 | 64 | 42 | 17 | 49 | 32 | - | - | 5 | 1 | 5 | 10 | 1 | 1 | 4 | 3 |
| 酒 田 | | 136 | 44 | 63 | 16 | 63 | 21 | - | - | 1 | - | 4 | 3 | 5 | 4 | - | - |
| 福 島 | | 95 | 44 | 78 | 29 | 6 | 5 | - | - | - | - | 2 | 1 | 8 | 8 | 1 | 1 |
| 第三管区計 | | 1,222 | 742 | 316 | 221 | 733 | 361 | - | - | 13 | - | 66 | 78 | 71 | 73 | 23 | 9 |
| 横 浜 | | 54 | 44 | 39 | 25 | - | - | - | - | - | - | 6 | 11 | 6 | 8 | 3 | - |
| 川 崎 | | 37 | 47 | 26 | 30 | - | - | - | - | - | - | 8 | 14 | 3 | 3 | - | - |
| 小 笠 原 | | 3 | 3 | - | - | - | - | - | - | - | - | 3 | 3 | - | - | - | - |
| 東 京 | | 105 | 78 | 74 | 53 | - | - | - | - | - | - | 17 | 11 | 14 | 14 | - | - |
| 茨 城 | | 41 | 20 | - | - | 41 | 20 | - | - | - | - | - | - | - | - | - | - |
| 鹿 島 | | 77 | 29 | - | - | 76 | 28 | - | - | - | - | - | - | 1 | 1 | - | - |
| 日 立 | | - | - | - | - | - | - | - | - | - | - | - | - | - | - | - | - |
| 千 葉 | | 65 | 48 | 12 | 8 | 41 | 23 | - | - | - | - | 9 | 14 | 3 | 3 | - | - |
| 更 津 | | 45 | 31 | 17 | 11 | 18 | 9 | - | - | 1 | - | 6 | 8 | 3 | 3 | - | - |
| 船 橋 | | - | - | - | - | - | - | - | - | - | - | - | - | - | - | - | - |
| 山 手 | | 75 | 40 | 17 | 15 | 51 | 19 | - | - | - | - | 1 | 2 | 4 | 4 | 2 | - |
| 銚 子 | | 29 | 16 | 3 | 3 | 26 | 13 | - | - | - | - | - | - | - | - | - | - |
| 勝 浦 | | 52 | 29 | 6 | 2 | 42 | 24 | - | - | - | - | - | - | 3 | 3 | 1 | - |
| 横 須 賀 | | 382 | 196 | 48 | 37 | 299 | 139 | - | - | 12 | - | 12 | 10 | 10 | 10 | 1 | - |
| 湘 南 | | 41 | 19 | 6 | 1 | 33 | 16 | - | - | - | - | - | - | 2 | 2 | - | - |
| 下 田 | | 82 | 57 | 10 | 5 | 63 | 42 | - | - | - | - | 1 | 2 | 7 | 7 | 1 | 1 |
| 清 水 | | 77 | 50 | 56 | 30 | 5 | 3 | - | - | - | - | 3 | 3 | 8 | 8 | 5 | 6 |
| 御 前 崎 | | 57 | 35 | 2 | 1 | 38 | 25 | - | - | - | - | - | - | 7 | 7 | 10 | 2 |
| 田 子 の 浦 | | - | - | - | - | - | - | - | - | - | - | - | - | - | - | - | - |
| 第四管区計 | | 467 | 326 | 182 | 97 | 189 | 131 | - | - | - | - | 51 | 57 | 30 | 31 | 15 | 10 |
| 名 古 屋 | | 128 | 85 | 42 | 26 | 65 | 37 | - | - | - | - | 13 | 15 | 8 | 7 | - | - |
| 衣 浦 | | 42 | 24 | 23 | 6 | 13 | 12 | - | - | - | - | 2 | 2 | 4 | 4 | - | - |
| 三 河 | | 35 | 28 | 20 | 12 | 9 | 9 | - | - | - | - | 5 | 6 | 1 | 1 | - | - |
| 中 部 空 港 | | 26 | 23 | 13 | 6 | 8 | 10 | - | - | - | - | 4 | 4 | 1 | 3 | - | - |
| 四 日 市 | | 84 | 60 | 25 | 19 | 49 | 32 | - | - | - | - | 9 | 8 | 1 | 1 | - | - |
| 鳥 羽 | | 81 | 57 | 16 | 8 | 42 | 28 | - | - | - | - | 11 | 11 | 8 | 8 | 4 | 2 |
| 浜 島 | | 35 | 19 | 24 | 9 | 3 | 3 | - | - | - | - | 1 | 1 | 5 | 5 | 2 | 1 |
| 尾 鷲 | | 36 | 30 | 19 | 11 | - | - | - | - | - | - | 6 | 10 | 2 | 2 | 9 | 7 |
| 第五管区計 | | 602 | 529 | 250 | 145 | 142 | 138 | - | - | - | - | 45 | 78 | 103 | 102 | 62 | 66 |
| 大 阪 | | 81 | 77 | 40 | 21 | 3 | 2 | - | - | - | - | 14 | 25 | 7 | 7 | 17 | 22 |
| 岸 田 | | 8 | 9 | 4 | 5 | 1 | 1 | - | - | - | - | 1 | 1 | - | - | 2 | 2 |
| 堺 | | 19 | 24 | 6 | 10 | 3 | 3 | - | - | - | - | 3 | 6 | 7 | 5 | - | - |
| 神 戸 | | 75 | 67 | 15 | 9 | 23 | 17 | - | - | - | - | 5 | 8 | 16 | 18 | 16 | 15 |
| 西 宮 | | 7 | 13 | 3 | 5 | 2 | 4 | - | - | - | - | 2 | 4 | - | - | - | - |
| 姫 路 | | 110 | 103 | 26 | 13 | 46 | 48 | - | - | - | - | 5 | 8 | 17 | 17 | 16 | 17 |
| 加 古 川 | | 25 | 23 | 10 | 4 | 3 | 2 | - | - | - | - | 2 | 7 | 7 | 7 | 3 | 3 |
| 田 辺 | | 54 | 37 | 12 | 4 | 29 | 21 | - | - | - | - | 2 | 3 | 9 | 8 | 2 | 1 |
| 串 本 | | 26 | 24 | 22 | 15 | 1 | 6 | - | - | - | - | - | - | 3 | 3 | - | - |
| 和 歌 山 | | 28 | 24 | 13 | 8 | 1 | 1 | - | - | - | - | 2 | 3 | 7 | 7 | 5 | 5 |
| 海 南 | | 12 | 10 | 5 | 3 | 2 | 2 | - | - | - | - | 1 | 1 | 4 | 4 | - | - |
| 徳 島 | | 66 | 43 | 39 | 15 | 15 | 15 | - | - | - | - | 2 | 3 | 10 | 10 | - | - |
| 美 波 | | 14 | 10 | 8 | 4 | 4 | 4 | - | - | - | - | 1 | 1 | 1 | 1 | - | - |
| 高 知 | | 26 | 27 | 13 | 10 | 3 | 4 | - | - | - | - | 3 | 6 | 7 | 7 | - | - |
| 宿 毛 | | 5 | 3 | 4 | 2 | - | - | - | - | - | - | - | - | 1 | 1 | - | - |
| 土 佐 | | 22 | 16 | 16 | 10 | 1 | 1 | - | - | - | - | 2 | 2 | 3 | 3 | - | - |
| 清 水 空 港 | | 24 | 19 | 14 | 7 | 5 | 7 | - | - | - | - | - | - | 4 | 4 | 1 | 1 |

(3) 海事関係法令違反状況

イ 部署別送致状況

| 部署別 | 罪種別 | | 船舶法令違反 (含漁船法) | | 船舶安全法 関係法令違反 | | 船舶員 法違反 | | 船舶職員及び小 型船舶操縦者法 違反 | | 港則法違反 (除第24条) | | 海上交通安全 法違反 | | その他 の違反 | |
|-------|-------|-------|------------------|-----|-----------------|-----|------------|-----|--------------------------|-----|------------------|----|---------------|----|------------|----|
| | 件 | 人 | 件 | 人 | 件 | 人 | 件 | 人 | 件 | 人 | 件 | 人 | 件 | 人 | 件 | 人 |
| 合計 | 3,466 | 1,698 | 490 | 129 | 1,326 | 937 | 1,019 | 314 | 398 | 201 | 152 | 66 | 65 | 40 | 16 | 11 |
| 第一管区計 | 155 | 73 | 41 | 13 | 55 | 42 | 45 | 14 | 13 | 4 | 1 | - | - | - | - | - |
| 小樽 | 15 | 7 | 1 | - | 12 | 7 | - | - | 2 | - | - | - | - | - | - | - |
| 留萌 | 14 | 5 | 3 | 1 | 11 | 4 | - | - | - | - | - | - | - | - | - | - |
| 稚内 | 9 | 3 | 3 | - | 4 | 2 | - | - | 2 | 1 | - | - | - | - | - | - |
| 函館 | 23 | 9 | 11 | 3 | 5 | 4 | 2 | 1 | 4 | 1 | 1 | - | - | - | - | - |
| 江差 | - | - | - | - | - | - | - | - | - | - | - | - | - | - | - | - |
| 室蘭 | 14 | 6 | 2 | - | 3 | 4 | 7 | - | 2 | 2 | - | - | - | - | - | - |
| 苫小牧 | - | - | - | - | - | - | - | - | - | - | - | - | - | - | - | - |
| 浦河 | 6 | 1 | - | - | - | - | 6 | 1 | - | - | - | - | - | - | - | - |
| 釧路 | 20 | 13 | 6 | - | 9 | 10 | 5 | 3 | - | - | - | - | - | - | - | - |
| 尾根 | 6 | 7 | 3 | 4 | 2 | 1 | 1 | 2 | - | - | - | - | - | - | - | - |
| 室羅白 | 25 | 9 | 12 | 5 | 1 | 1 | 11 | 3 | 1 | - | - | - | - | - | - | - |
| 咲花 | 12 | 4 | - | - | 2 | 3 | 8 | 1 | 2 | - | - | - | - | - | - | - |
| 別網 | 2 | 1 | - | - | - | - | 2 | 1 | - | - | - | - | - | - | - | - |
| 走 | 9 | 8 | - | - | 6 | 6 | 3 | 2 | - | - | - | - | - | - | - | - |
| 第二管区計 | 656 | 230 | 56 | 22 | 77 | 42 | 470 | 141 | 42 | 23 | 11 | 2 | - | - | - | - |
| 宮城 | 74 | 26 | 9 | 3 | 12 | 7 | 38 | 9 | 7 | 7 | 8 | - | - | - | - | - |
| 仙台 | 72 | 17 | 6 | 3 | 10 | 6 | 52 | 6 | 4 | 2 | - | - | - | - | - | - |
| 沼巻 | 46 | 19 | 10 | 2 | 4 | 2 | 26 | 10 | 6 | 5 | - | - | - | - | - | - |
| 石森 | 51 | 16 | 11 | 5 | 7 | 4 | 26 | 7 | 7 | - | - | - | - | - | - | - |
| 青森 | 140 | 54 | 13 | 6 | 19 | 9 | 102 | 35 | 6 | 4 | - | - | - | - | - | - |
| 戸石 | 47 | 21 | 5 | 3 | 9 | 4 | 28 | 13 | 4 | 1 | 1 | - | - | - | - | - |
| 宮古 | 43 | 15 | 2 | - | 13 | 9 | 25 | 5 | 2 | 1 | 1 | - | - | - | - | - |
| 秋田 | 42 | 17 | - | - | - | - | 36 | 14 | 6 | 3 | - | - | - | - | - | - |
| 酒田 | 63 | 16 | - | - | 3 | 1 | 60 | 15 | - | - | - | - | - | - | - | - |
| 福島 | 78 | 29 | - | - | - | - | 77 | 27 | - | - | 1 | 2 | - | - | - | - |
| 第三管区計 | 316 | 221 | 24 | 14 | 110 | 80 | 32 | 15 | 48 | 29 | 38 | 44 | 64 | 39 | - | - |
| 横浜 | 39 | 25 | - | - | 4 | 3 | 4 | 3 | 2 | 3 | 2 | 2 | 27 | 14 | - | - |
| 川崎 | 26 | 30 | - | - | 1 | 2 | 2 | 4 | 2 | 3 | 21 | 21 | - | - | - | - |
| 小笠原 | - | - | - | - | - | - | - | - | - | - | - | - | - | - | - | - |
| 東京 | 74 | 53 | 11 | 9 | 22 | 13 | 16 | 4 | - | - | 15 | 21 | 10 | 6 | - | - |
| 茨城 | - | - | - | - | - | - | - | - | - | - | - | - | - | - | - | - |
| 鹿島 | - | - | - | - | - | - | - | - | - | - | - | - | - | - | - | - |
| 日立 | - | - | - | - | - | - | - | - | - | - | - | - | - | - | - | - |
| 千葉 | 12 | 8 | 2 | - | 10 | 8 | - | - | - | - | - | - | - | - | - | - |
| 更木 | 17 | 11 | 2 | 1 | 15 | 10 | - | - | - | - | - | - | - | - | - | - |
| 津橋 | - | - | - | - | - | - | - | - | - | - | - | - | - | - | - | - |
| 山船 | 17 | 15 | 2 | - | 13 | 13 | - | - | 2 | 2 | - | - | - | - | - | - |
| 館子 | 3 | 3 | 1 | 1 | 2 | 2 | - | - | - | - | - | - | - | - | - | - |
| 勝浦 | 6 | 2 | - | - | 4 | 2 | - | - | 2 | - | - | - | - | - | - | - |
| 横須賀 | 48 | 37 | 2 | 1 | 16 | 15 | - | - | 3 | 2 | - | - | 27 | 19 | - | - |
| 湘南 | 6 | 1 | 2 | - | 4 | 1 | - | - | - | - | - | - | - | - | - | - |
| 下田 | 10 | 5 | - | - | 8 | 3 | - | - | 2 | 2 | - | - | - | - | - | - |
| 清水 | 56 | 30 | 2 | 2 | 9 | 7 | 10 | 4 | 35 | 17 | - | - | - | - | - | - |
| 御前崎 | 2 | 1 | - | - | 2 | 1 | - | - | - | - | - | - | - | - | - | - |
| 田子の浦 | - | - | - | - | - | - | - | - | - | - | - | - | - | - | - | - |
| 第四管区計 | 182 | 97 | 36 | 8 | 86 | 58 | 35 | 21 | 25 | 10 | - | - | - | - | - | - |
| 名古屋 | 42 | 26 | 6 | 2 | 7 | 6 | 24 | 15 | 5 | 3 | - | - | - | - | - | - |
| 衣浦 | 23 | 6 | 4 | 1 | 17 | 4 | - | - | 2 | 1 | - | - | - | - | - | - |
| 三河 | 20 | 12 | 4 | 1 | 11 | 10 | 1 | 1 | 4 | - | - | - | - | - | - | - |
| 中部空港 | 13 | 6 | 3 | - | 3 | 2 | 5 | 3 | 2 | 1 | - | - | - | - | - | - |
| 四日市 | 25 | 19 | 3 | 1 | 18 | 15 | - | - | 4 | 3 | - | - | - | - | - | - |
| 鳥羽 | 16 | 8 | 8 | 1 | 4 | 5 | - | - | 4 | 2 | - | - | - | - | - | - |
| 浜島 | 24 | 9 | 7 | 1 | 17 | 8 | - | - | - | - | - | - | - | - | - | - |
| 尾鷲 | 19 | 11 | 1 | 1 | 9 | 8 | 5 | 2 | 4 | - | - | - | - | - | - | - |
| 第五管区計 | 250 | 145 | 52 | 7 | 109 | 96 | 23 | 1 | 61 | 34 | 3 | 4 | 1 | 1 | 1 | 2 |
| 大阪 | 40 | 21 | 5 | 4 | 5 | 8 | 22 | - | 6 | 6 | 1 | 1 | - | - | 1 | 2 |
| 岸和田 | 4 | 5 | - | - | 3 | 3 | - | - | 1 | 2 | - | - | - | - | - | - |
| 堺 | 6 | 10 | - | - | 6 | 10 | - | - | - | - | - | - | - | - | - | - |
| 神戸 | 15 | 9 | 3 | - | 5 | 6 | - | - | 6 | 1 | 1 | 2 | - | - | - | - |
| 西宮 | 3 | 5 | - | - | 2 | 4 | 1 | 1 | - | - | - | - | - | - | - | - |
| 姫路 | 26 | 13 | 9 | 1 | 7 | 5 | - | - | 9 | 6 | - | - | 1 | 1 | - | - |
| 加古川 | 10 | 4 | 2 | - | 3 | 1 | - | - | 5 | 3 | - | - | - | - | - | - |
| 田辺 | 12 | 4 | 3 | - | 8 | 2 | - | - | 1 | 2 | - | - | - | - | - | - |
| 串本 | 22 | 15 | 2 | - | 12 | 12 | - | - | 8 | 3 | - | - | - | - | - | - |
| 和歌山 | 13 | 8 | 2 | - | 9 | 8 | - | - | 2 | - | - | - | - | - | - | - |
| 海南 | 5 | 3 | - | - | 3 | 2 | - | - | 2 | 1 | - | - | - | - | - | - |
| 徳島 | 39 | 15 | 17 | 2 | 12 | 9 | - | - | 10 | 4 | - | - | - | - | - | - |
| 美波 | 8 | 4 | 1 | - | 5 | 3 | - | - | 2 | 1 | - | - | - | - | - | - |
| 高知 | 13 | 10 | 1 | - | 6 | 6 | - | - | 5 | 3 | 1 | 1 | - | - | - | - |
| 宿毛 | 4 | 2 | 1 | - | 3 | 2 | - | - | - | - | - | - | - | - | - | - |
| 土佐 | 16 | 10 | 3 | - | 9 | 8 | - | - | 4 | 2 | - | - | - | - | - | - |
| 清水 | 14 | 7 | 3 | - | 11 | 7 | - | - | - | - | - | - | - | - | - | - |
| 関西空港 | - | - | - | - | - | - | - | - | - | - | - | - | - | - | - | - |

| 罪種別 部署別 | 合計 | | 船舶法関係違反 (含漁船法) | | 船舶安全法関係違反 | | 船員法違反 | | 船舶職員及び小型船舶操縦者法違反 | | 港則法違反 (除第24条) | | 海上交通安全法違反 | | その他違反 | |
|------------|-----|-----|-------------------|----|-----------|-----|-------|----|------------------|----|------------------|---|-----------|---|-------|---|
| | 件 | 人 | 件 | 人 | 件 | 人 | 件 | 人 | 件 | 人 | 件 | 人 | 件 | 人 | 件 | 人 |
| | | | | | | | | | | | | | | | | |
| 第六管区計 | 440 | 267 | 74 | 9 | 245 | 202 | 44 | 12 | 65 | 34 | 7 | 8 | - | - | 5 | 2 |
| 広島 | 53 | 37 | 7 | 1 | 34 | 31 | 5 | 1 | 4 | - | 2 | 4 | - | - | 1 | - |
| 柳井 | 26 | 19 | - | - | 19 | 14 | - | - | 6 | 4 | - | - | - | - | 1 | 1 |
| 水島 | 29 | 20 | 7 | 1 | 19 | 18 | - | - | 3 | 1 | - | - | - | - | - | - |
| 尾道 | 26 | 10 | 9 | - | 11 | 7 | 2 | - | 3 | 2 | - | - | - | - | 1 | 1 |
| 福山 | 26 | 16 | 6 | 1 | 16 | 14 | 2 | - | 2 | 1 | - | - | - | - | - | - |
| 呉 | 13 | 9 | 2 | - | 10 | 9 | 1 | - | - | - | - | - | - | - | - | - |
| 木江 | 21 | 8 | 3 | - | 8 | 6 | 8 | 2 | 2 | - | - | - | - | - | - | - |
| 徳山 | 50 | 25 | 12 | 4 | 25 | 17 | 2 | 2 | 10 | 2 | - | - | - | - | 1 | - |
| 下松 | - | - | - | - | - | - | - | - | - | - | - | - | - | - | - | - |
| 三田尻 | - | - | - | - | - | - | - | - | - | - | - | - | - | - | - | - |
| 高松 | 4 | 3 | 1 | - | 3 | 3 | - | - | - | - | - | - | - | - | - | - |
| 小豆島 | 12 | 6 | 1 | - | 8 | 5 | 1 | 1 | 2 | - | - | - | - | - | - | - |
| 坂出 | 27 | 15 | 5 | - | 14 | 11 | 8 | 4 | - | - | - | - | - | - | - | - |
| 山崎 | 32 | 20 | 4 | - | 21 | 17 | 3 | 1 | 4 | 2 | - | - | - | - | - | - |
| 今治 | 34 | 22 | 4 | 1 | 21 | 18 | 3 | - | 5 | 3 | - | - | - | - | 1 | - |
| 新居浜 | 14 | 13 | - | - | 7 | 9 | 1 | - | 2 | 1 | 4 | 3 | - | - | - | - |
| 三島川之江 | - | - | - | - | - | - | - | - | - | - | - | - | - | - | - | - |
| 宇和島 | 47 | 34 | 12 | 1 | 16 | 16 | 1 | 1 | 18 | 16 | - | - | - | - | - | - |
| 第七管区計 | 738 | 338 | 73 | 17 | 238 | 193 | 261 | 79 | 70 | 38 | 91 | 8 | - | - | 5 | 3 |
| 門司 | 93 | 29 | 1 | 2 | 10 | 7 | 39 | 10 | 6 | 7 | 37 | 3 | - | - | - | - |
| 下関 | 62 | 21 | - | - | 12 | 9 | 29 | 12 | - | - | 21 | - | - | - | - | - |
| 宇都 | 15 | 8 | - | - | 1 | 2 | 13 | 6 | - | - | - | - | - | - | 1 | - |
| 荻小 | 22 | 7 | - | - | - | - | 22 | 7 | - | - | - | - | - | - | - | - |
| 倉 | - | - | - | - | - | - | - | - | - | - | - | - | - | - | - | - |
| 若松 | 39 | 12 | 2 | 1 | 2 | 2 | 23 | 8 | 1 | - | 11 | 1 | - | - | - | - |
| 福岡 | 66 | 34 | 6 | 2 | 25 | 22 | 16 | 4 | 6 | 4 | 13 | 2 | - | - | - | - |
| 三池 | 31 | 16 | 6 | - | 22 | 15 | 1 | - | 2 | 1 | - | - | - | - | - | - |
| 唐津 | 33 | 20 | 2 | - | 19 | 15 | 4 | - | 8 | 5 | - | - | - | - | - | - |
| 伊万里 | 16 | 10 | 5 | 4 | 5 | 5 | - | - | 6 | 1 | - | - | - | - | - | - |
| 老岐 | 14 | 11 | - | - | 6 | 8 | 6 | 2 | 2 | 1 | - | - | - | - | - | - |
| 長崎 | 52 | 25 | 5 | - | 22 | 17 | 7 | 2 | 14 | 6 | 4 | - | - | - | - | - |
| 五島 | 39 | 11 | 8 | 4 | 2 | 2 | 21 | 1 | 7 | 3 | - | - | - | - | 1 | 1 |
| 佐世保 | 95 | 43 | 10 | 1 | 32 | 28 | 47 | 10 | 5 | 3 | - | - | - | - | 1 | 1 |
| 平戸 | 6 | 4 | - | - | 3 | 1 | - | - | 3 | 3 | - | - | - | - | - | - |
| 対馬 | 36 | 20 | 18 | 2 | 12 | 15 | - | - | 6 | 3 | - | - | - | - | - | - |
| 比田 | 9 | 5 | 1 | 1 | 5 | 3 | 3 | 1 | - | - | - | - | - | - | - | - |
| 大分 | 65 | 38 | 9 | - | 25 | 21 | 24 | 14 | - | - | 5 | 2 | - | - | 2 | 1 |
| 佐伯 | 27 | 11 | - | - | 27 | 11 | - | - | - | - | - | - | - | - | - | - |
| 津久見 | 4 | 5 | - | - | 4 | 5 | - | - | - | - | - | - | - | - | - | - |
| 仙崎 | 12 | 4 | - | - | 2 | 1 | 6 | 2 | 4 | 1 | - | - | - | - | - | - |
| 萩 | 2 | 4 | - | - | 2 | 4 | - | - | - | - | - | - | - | - | - | - |
| 第八管区計 | 109 | 50 | 27 | 3 | 45 | 35 | 14 | 2 | 22 | 10 | 1 | - | - | - | - | - |
| 舞鶴 | 12 | 9 | - | - | 6 | 9 | 6 | - | - | - | - | - | - | - | - | - |
| 宮津 | 12 | 2 | 5 | - | 7 | 2 | - | - | - | - | - | - | - | - | - | - |
| 香住 | 11 | 6 | 4 | - | 5 | 5 | - | - | 2 | 1 | - | - | - | - | - | - |
| 敦賀 | 19 | 9 | 5 | 2 | 6 | 2 | - | - | 8 | 5 | - | - | - | - | - | - |
| 福井 | 5 | 2 | - | - | 3 | 2 | - | - | 2 | - | - | - | - | - | - | - |
| 小浜 | 11 | 3 | 7 | - | 2 | 3 | - | - | 2 | - | - | - | - | - | - | - |
| 境 | 12 | 6 | 4 | 1 | 5 | 4 | 1 | 1 | 1 | - | 1 | - | - | - | - | - |
| 鳥取 | 2 | 1 | - | - | - | - | - | - | 2 | 1 | - | - | - | - | - | - |
| 隠岐 | 8 | 3 | - | - | 1 | 1 | 5 | 1 | 2 | 1 | - | - | - | - | - | - |
| 浜田 | 17 | 9 | 2 | - | 10 | 7 | 2 | - | 3 | 2 | - | - | - | - | - | - |
| 第九管区計 | 162 | 86 | 49 | 21 | 78 | 49 | 19 | 9 | 15 | 7 | - | - | - | - | 1 | - |
| 新潟 | 18 | 15 | 3 | 3 | 13 | 11 | - | - | 2 | 1 | - | - | - | - | - | - |
| 湯佐 | 21 | 14 | 10 | 4 | 6 | 7 | 3 | 3 | 2 | - | - | - | - | - | - | - |
| 上越 | 21 | 11 | 3 | 2 | 18 | 9 | - | - | - | - | - | - | - | - | - | - |
| 伏木 | 26 | 14 | 2 | - | 17 | 11 | 3 | 1 | 4 | 2 | - | - | - | - | - | - |
| 富山 | 1 | 1 | - | - | - | - | - | - | 1 | 1 | - | - | - | - | - | - |
| 七尾 | 38 | 12 | 19 | 7 | 14 | 4 | 4 | 1 | - | - | - | - | - | - | 1 | - |
| 能登 | 16 | 9 | 7 | 3 | 7 | 4 | - | - | 2 | 2 | - | - | - | - | - | - |
| 金沢 | 21 | 10 | 5 | 2 | 3 | 3 | 9 | 4 | 4 | 1 | - | - | - | - | - | - |
| 第十管区計 | 288 | 119 | 41 | 12 | 185 | 90 | 39 | 9 | 21 | 6 | - | - | - | - | 2 | 2 |
| 鹿児島 | 57 | 8 | - | - | 36 | 5 | 14 | 1 | 7 | 2 | - | - | - | - | - | - |
| 指宿 | 18 | 14 | 2 | - | 9 | 9 | 7 | 5 | - | - | - | - | - | - | - | - |
| 喜入 | 5 | 4 | 3 | 2 | 2 | 2 | - | - | - | - | - | - | - | - | - | - |
| 志布志 | 10 | 3 | 2 | - | 5 | 3 | 1 | - | 2 | - | - | - | - | - | - | - |
| 種子島 | 2 | 2 | 1 | 1 | 1 | 1 | - | - | - | - | - | - | - | - | - | - |
| 熊本 | 60 | 28 | 16 | 4 | 40 | 24 | - | - | 4 | - | - | - | - | - | - | - |
| 本天 | 36 | 13 | 4 | - | 13 | 7 | 15 | 3 | 4 | 3 | - | - | - | - | - | - |
| 八代 | 28 | 21 | 5 | 3 | 23 | 18 | - | - | - | - | - | - | - | - | - | - |
| 宮崎 | 4 | 2 | 1 | - | 1 | 1 | - | - | 2 | 1 | - | - | - | - | - | - |
| 日向 | 38 | 6 | 1 | - | 34 | 6 | 1 | - | 2 | - | - | - | - | - | - | - |
| 串野 | 20 | 12 | 3 | 1 | 15 | 11 | 1 | - | - | - | - | - | - | - | 1 | - |
| 木美 | 7 | 3 | 3 | 1 | 4 | 2 | - | - | - | - | - | - | - | - | - | - |
| 奄古 | 3 | 3 | - | - | 2 | 1 | - | - | - | - | - | - | - | - | 1 | 2 |
| 第十一管区計 | 170 | 72 | 17 | 3 | 98 | 50 | 37 | 11 | 16 | 6 | - | - | - | - | 2 | 2 |
| 那覇 | 52 | 24 | 4 | 1 | 25 | 15 | 17 | 5 | 6 | 3 | - | - | - | - | - | - |
| 名護 | 5 | 3 | - | - | 5 | 3 | - | - | - | - | - | - | - | - | - | - |
| 中城 | 61 | 24 | 5 | 1 | 33 | 16 | 19 | 5 | 4 | 2 | - | - | - | - | - | - |
| 石垣 | 33 | 15 | 6 | 1 | 22 | 11 | 1 | 1 | 2 | - | - | - | - | - | 2 | 2 |
| 宮古島 | 19 | 6 | 2 | - | 13 | 5 | - | - | 4 | 1 | - | - | - | - | - | - |

ロ 事項別処理状況

| 法令別 事項別 | 処理別 用途別 | 合計 | | 送 致 | | | | | | | | | | 警告 | | | | | | | | | | |
|------------------------------|----------------|-------|-------|-------|-------|--------|-----|------|------|-----|-----|------|----|-------|-----|-------|-----|-----|----|----|----|-------|-------|----|
| | | 件 | 人 | 計 | 旅客船 | カーフェリー | 貨物船 | タンカー | 小型船舶 | 漁 船 | その他 | 船舶以外 | 件 | 人 | | | | | | | | | | |
| 関係船 係法令 | 合計 | 5,145 | 2,801 | 3,466 | 1,698 | 46 | 17 | 4 | 1 | 339 | 144 | 88 | 52 | 1,588 | 888 | 1,204 | 508 | 187 | 75 | 10 | 13 | 1,679 | 1,103 | |
| | 小 計 | 850 | 358 | 490 | 129 | - | - | 2 | 4 | - | - | - | - | 157 | 34 | 321 | 89 | 10 | 2 | - | - | 360 | 229 | |
| | 国籍証書、船籍票の不受有 | 25 | 2 | 25 | 2 | - | - | - | - | - | - | - | - | 21 | 1 | 2 | - | 2 | 1 | - | - | - | - | - |
| | 漁船登録票の不受有 | 29 | 25 | 29 | 25 | - | - | - | - | - | - | - | - | 7 | 6 | 20 | 18 | 2 | 1 | - | - | - | - | - |
| 関係安全 法令 | その他の条項違反 | 796 | 331 | 436 | 102 | - | - | 2 | 4 | - | - | - | - | 129 | 27 | 299 | 71 | 6 | - | - | - | 360 | 229 | |
| | 小 計 | 1,970 | 1,280 | 1,326 | 937 | 8 | 6 | 19 | 30 | 2 | 4 | 2 | 4 | 981 | 646 | 302 | 234 | 14 | 17 | - | - | 644 | 343 | |
| | 検査証書等の不受有又は無検査 | 386 | 455 | 385 | 454 | - | - | - | - | - | - | - | - | 220 | 253 | 157 | 192 | 8 | 9 | - | - | 1 | 1 | |
| | 航行区域又は従業制限違反 | 42 | 47 | 42 | 47 | 3 | 2 | 3 | 6 | 1 | 2 | 2 | 2 | 29 | 31 | 5 | 5 | 1 | 1 | - | - | - | - | |
| 船舶安全 法令 | 最大搭載人員超過搭載 | 52 | 40 | 52 | 40 | 3 | 3 | 4 | 1 | - | - | - | - | 43 | 35 | 2 | 1 | - | - | - | - | - | - | |
| | 満載喫水線超過搭載 | 15 | 31 | 15 | 31 | - | - | 10 | 21 | - | - | - | - | - | - | 5 | 10 | - | - | - | - | - | - | |
| | 検査証書等の記載条件等違反 | 73 | 15 | 73 | 15 | - | - | - | - | - | - | - | - | 9 | 8 | 64 | 7 | - | - | - | - | - | - | |
| | その他の条項違反 | 1,402 | 692 | 759 | 350 | 2 | 1 | 2 | 2 | 1 | 2 | 1 | 2 | 680 | 319 | 69 | 19 | 5 | 7 | - | - | 643 | 342 | |
| 船員法 | 小 計 | 1,246 | 483 | 1,019 | 314 | 30 | 6 | 215 | 73 | 72 | 33 | 33 | 33 | 159 | 56 | 409 | 100 | 131 | 46 | - | - | 227 | 169 | |
| | 甲板上の指揮義務違反 | 8 | 6 | 8 | 6 | - | - | 1 | 1 | 2 | 2 | 2 | 2 | 1 | - | 3 | 3 | - | - | - | - | - | - | |
| | その他の条項違反 | 1,238 | 477 | 1,011 | 308 | 30 | 6 | 214 | 72 | 70 | 31 | 31 | 31 | 158 | 56 | 406 | 97 | 131 | 46 | - | - | 227 | 169 | |
| | 小 計 | 779 | 507 | 398 | 201 | - | - | 13 | 18 | 4 | 5 | 5 | 5 | 208 | 93 | 167 | 81 | 6 | 4 | - | - | 381 | 306 | |
| 船舶操縦 員及び 小型 船舶 法 | 法定職員の定数違反 | 202 | 134 | 200 | 132 | - | - | 9 | 15 | 2 | 3 | 3 | 3 | 95 | 58 | 90 | 52 | 4 | 4 | - | - | 2 | 2 | |
| | 法定職員の資格外業務従事 | 192 | 69 | 190 | 69 | - | - | 4 | 3 | 2 | 2 | 2 | 2 | 111 | 35 | 71 | 29 | 2 | - | - | - | 2 | - | |
| | その他の条項違反 | 385 | 304 | 8 | - | - | - | - | - | - | - | - | - | 2 | - | 6 | - | - | - | - | - | 377 | 304 | |
| | 小 計 | 173 | 87 | 152 | 66 | 4 | 2 | 87 | 15 | 10 | 10 | 10 | 10 | 15 | 17 | 4 | 4 | 26 | 6 | 6 | 12 | 21 | 21 | |
| 港則法 | 停泊の制限命令違反 | 1 | 1 | 1 | 1 | - | - | - | - | 1 | 1 | 1 | 1 | - | - | - | - | - | - | - | - | - | - | |
| | 危険物積載指定場所違反 | - | - | - | - | - | - | - | - | - | - | - | - | - | - | - | - | - | - | - | - | - | - | |
| | 船舶交通の制限等違反 | 40 | 39 | 28 | 27 | 2 | 1 | 3 | 3 | 9 | 9 | 9 | 9 | 11 | 11 | - | - | 3 | 3 | - | - | 12 | 12 | |
| | その他の条項違反 | 132 | 47 | 123 | 38 | 2 | 1 | 84 | 12 | - | - | - | - | 4 | 6 | 4 | 4 | 23 | 3 | 6 | 12 | 9 | 9 | |
| 海上交通 安全法 | 違反 | 110 | 74 | 65 | 40 | - | - | 2 | 2 | - | - | - | - | 63 | 38 | - | - | - | - | - | - | - | 45 | 34 |
| | 小 計 | 17 | 12 | 16 | 11 | 4 | 3 | 1 | 1 | 1 | 2 | 2 | 2 | 5 | 4 | 1 | 1 | - | - | - | 4 | 1 | 1 | |

ハ 航路別海上交通安全法違反状況

| 事項別 | 航路別 | 合 計 | | 浦賀・中ノ瀬 | | 伊良湖 | | 明 石 | | 備讃宇高水島 | | 来 島 | | | | | |
|-----------------|---------------------|-----|-----|--------|-----|-----|-----|-----|-----|--------|-----|-----|-----|---|---|---|---|
| | 処理別 | 送致 | 警告 | 送致 | 警告 | 送致 | 警告 | 送致 | 警告 | 送致 | 警告 | 送致 | 警告 | | | | |
| | | 件 人 | 件 人 | 件 人 | 件 人 | 件 人 | 件 人 | 件 人 | 件 人 | 件 人 | 件 人 | 件 人 | 件 人 | | | | |
| 合 計 | | 65 | 40 | 45 | 34 | 64 | 39 | 45 | 34 | - | - | 1 | 1 | - | - | - | - |
| 航 義 路 務 航 違 行 反 | | 3 | 3 | 2 | 2 | 2 | 2 | 2 | 2 | - | - | 1 | 1 | - | - | - | - |
| 速 義 力 務 制 違 限 反 | | 28 | 24 | 20 | 20 | 28 | 24 | 20 | 20 | - | - | - | - | - | - | - | - |
| 航 出 横 違 | 路 入 断 へ 又 制 の は 限 反 | - | - | - | - | - | - | - | - | - | - | - | - | - | - | - | - |
| び 禁 | よ 止 う 違 泊 反 | - | - | - | - | - | - | - | - | - | - | - | - | - | - | - | - |
| 右 義 | 側 務 航 違 行 反 | 30 | 13 | 22 | 11 | 30 | 13 | 22 | 11 | - | - | - | - | - | - | - | - |
| 一 義 | 方 務 通 違 航 反 | 4 | - | 1 | 1 | 4 | - | 1 | 1 | - | - | - | - | - | - | - | - |
| 行 違 | 先 表 示 反 | - | - | - | - | - | - | - | - | - | - | - | - | - | - | - | - |
| そ 条 | の 項 他 違 の 反 | - | - | - | - | - | - | - | - | - | - | - | - | - | - | - | - |

(注)備讃宇高水島…備讃瀬戸東・南・北、宇高東・西、水島

(4) 漁業関係法令違反状況

イ 部署別送致状況

| 部署別 | 漁業 形態別 | 合計 | さけ ・ ます | かつお ・ まぐろ | いか | 底びき網 | | | | 刺網 | 船びき 網 | まき網 | 定置網 | 区画 | すくい 網 | ごち網 | 敷網 | 潜水器 | その他 | 外国人 | |
|-------|-----------|-------|---------------|-----------------|----|------|----|----------|-----|----|----------|-----|-----|----|----------|-----|----|-----|-------|-------|---|
| | | | | | | 遠洋 | 沖合 | 小型 機船 | その他 | | | | | | | | | | | | |
| 合計 | 合計 | 2,681 | 1,748 | 1 | 3 | 2 | - | - | - | 56 | 6 | 4 | 5 | 4 | 5 | 7 | - | 36 | 2,411 | 1,471 | 5 |
| 第一管区計 | 第一管区計 | 597 | 345 | - | 2 | 1 | - | - | - | 3 | 6 | - | 5 | - | - | - | - | 6 | 578 | 318 | 2 |
| 小樽 | 小樽 | 181 | 70 | - | - | - | - | - | - | - | - | - | - | - | - | - | - | 3 | 178 | 62 | - |
| 留萌 | 留萌 | 13 | 11 | - | - | - | - | - | - | - | - | - | - | - | - | - | - | - | 13 | 11 | - |
| 稚内 | 稚内 | 8 | 8 | - | - | - | - | - | - | - | - | - | - | - | - | - | - | - | 8 | 8 | - |
| 函館 | 函館 | 66 | 40 | - | 2 | 1 | - | - | - | - | - | - | - | - | - | - | - | 3 | 61 | 36 | - |
| 江刺 | 江刺 | 9 | 8 | - | - | - | - | - | - | - | - | - | - | - | - | - | - | - | 9 | 8 | - |
| 室蘭 | 室蘭 | 75 | 33 | - | - | - | - | - | - | - | - | - | - | - | - | - | - | - | 75 | 33 | - |
| 苫小牧 | 苫小牧 | 105 | 78 | - | - | - | - | - | - | - | - | - | - | - | - | - | - | - | 105 | 78 | - |
| 浦河 | 浦河 | 60 | 41 | - | - | - | - | - | - | - | - | - | - | - | - | - | - | - | 60 | 41 | - |
| 河内 | 河内 | 41 | 16 | - | - | - | - | - | - | - | - | - | - | - | - | - | - | - | 41 | 16 | - |
| 尾道 | 尾道 | 20 | 14 | - | - | - | - | - | - | 2 | 3 | - | 5 | - | - | - | - | - | 12 | 4 | - |
| 根室 | 根室 | 2 | 2 | - | - | - | - | - | - | - | - | - | - | - | - | - | - | - | 2 | 2 | - |
| 白根 | 白根 | - | - | - | - | - | - | - | - | - | - | - | - | - | - | - | - | - | - | - | - |
| 羅臼 | 羅臼 | 1 | 3 | - | - | - | - | - | - | 1 | 3 | - | - | - | - | - | - | - | - | - | - |
| 咲別 | 咲別 | 1 | 7 | - | - | - | - | - | - | - | - | - | - | - | - | - | - | - | - | - | - |
| 紋別 | 紋別 | 13 | 11 | - | - | - | - | - | - | - | - | - | - | - | - | - | - | - | 11 | 9 | 2 |
| 網走 | 網走 | 2 | 3 | - | - | - | - | - | - | - | - | - | - | - | - | - | - | - | 2 | 3 | - |
| 第二管区計 | 第二管区計 | 193 | 94 | - | - | - | - | - | - | 2 | 3 | - | - | - | - | - | - | 3 | 187 | 89 | 1 |
| 宮城 | 宮城 | 2 | 1 | - | - | - | - | - | - | - | - | - | - | - | - | - | - | - | 1 | - | 1 |
| 気仙沼 | 気仙沼 | 6 | 43 | - | - | - | - | - | - | - | - | - | - | - | - | - | - | - | 6 | 3 | - |
| 石巻 | 石巻 | 1 | - | - | - | - | - | - | - | - | - | - | - | - | - | - | - | - | 1 | - | - |
| 青森 | 青森 | 55 | 25 | - | - | - | - | - | - | 2 | 3 | - | - | - | - | - | - | - | 53 | 22 | - |
| 八戸 | 八戸 | 2 | 1 | - | - | - | - | - | - | - | - | - | - | - | - | - | - | - | 2 | 1 | - |
| 釜石 | 釜石 | 3 | 3 | - | - | - | - | - | - | - | - | - | - | - | - | - | - | - | 2 | 3 | - |
| 宮古 | 宮古 | 6 | 3 | - | - | - | - | - | - | - | - | - | - | - | - | - | - | - | 6 | 3 | - |
| 石宮 | 石宮 | 49 | 32 | - | - | - | - | - | - | - | - | - | - | - | - | - | - | - | 49 | 32 | - |
| 田田 | 田田 | 63 | 21 | - | - | - | - | - | - | - | - | - | - | - | - | - | - | - | 60 | 20 | - |
| 酒田 | 酒田 | 6 | 5 | - | - | - | - | - | - | - | - | - | - | - | - | - | - | - | 6 | 5 | - |

| 漁業 形態別 部署別 | 合 計 | さけ ・ ます | かつお ・ まぐろ | いか | 底びき網 | | | | 刺網 | 船びき 網 | まき網 | 定置網 | 区画 | すくい 網 | ごち網 | 敷網 | 潜水器 | その他 | 外国人 | | |
|------------------|-----|---------------|-----------------|----|------|----|----------|-----|----|----------|-----|-----|----|----------|-----|----|-----|-----|-----|---|---|
| | | | | | 遠洋 | 沖合 | 小型 機船 | その他 | | | | | | | | | | | | | |
| 第三管区計 | 733 | 361 | - | - | - | - | - | - | - | - | - | - | - | - | - | - | - | 731 | 356 | - | |
| 横 濱 | - | - | - | - | - | - | - | - | - | - | - | - | - | - | - | - | - | - | - | - | - |
| 川 崎 | - | - | - | - | - | - | - | - | - | - | - | - | - | - | - | - | - | - | - | - | - |
| 小 笠 原 | - | - | - | - | - | - | - | - | - | - | - | - | - | - | - | - | - | - | - | - | - |
| 東 京 | 41 | 20 | - | - | - | - | - | - | - | - | - | - | - | - | - | - | - | 41 | 20 | - | |
| 茨 城 | 76 | 28 | - | - | - | - | - | - | - | - | - | - | - | - | - | - | - | 76 | 28 | - | |
| 鹿 島 | - | - | - | - | - | - | - | - | - | - | - | - | - | - | - | - | - | - | - | - | |
| 日 立 | 41 | 23 | - | - | - | - | - | - | - | - | - | - | - | - | - | - | - | 41 | 23 | - | |
| 千 葉 | 18 | 9 | - | - | - | - | - | - | - | - | - | - | - | - | - | - | - | 18 | 9 | - | |
| 本 更 建 | - | - | - | - | - | - | - | - | - | - | - | - | - | - | - | - | - | - | - | - | |
| 船 橋 | 51 | 19 | - | - | - | - | - | - | - | - | - | - | - | - | - | - | - | 51 | 19 | - | |
| 山 手 | 26 | 13 | - | - | - | - | - | - | - | - | - | - | - | - | - | - | - | 26 | 13 | - | |
| 館 子 | 42 | 24 | - | - | - | - | - | - | - | - | - | - | - | - | - | - | - | 42 | 24 | - | |
| 浦 和 | 299 | 139 | - | - | - | - | - | - | - | - | - | - | - | - | - | - | - | 299 | 139 | - | |
| 南 洋 | 33 | 16 | - | - | - | - | - | - | - | - | - | - | - | - | - | - | - | 33 | 16 | - | |
| 湘 南 | 63 | 42 | - | - | - | - | - | - | - | - | - | - | - | - | - | - | - | 63 | 42 | - | |
| 水 戸 | 5 | 3 | - | - | - | - | - | - | - | - | - | - | - | - | - | - | - | 5 | 3 | - | |
| 清 水 | 38 | 25 | - | - | - | - | - | - | - | - | - | - | - | - | - | - | - | 38 | 25 | - | |
| 御 前 崎 | - | - | - | - | - | - | - | - | - | - | - | - | - | - | - | - | - | - | - | - | |
| 浦 和 田 | 189 | 131 | - | - | - | - | - | - | 2 | 2 | - | - | - | 2 | 2 | - | - | 146 | 92 | - | |
| 第四管区計 | 65 | 37 | - | - | - | - | - | - | 2 | 2 | - | - | - | - | - | - | - | 61 | 33 | - | |
| 名 古 屋 | 13 | 12 | - | - | - | - | - | - | 2 | 2 | - | - | - | - | - | - | - | 10 | 9 | - | |
| 浦 和 | 9 | 9 | - | - | - | - | - | - | 1 | 3 | - | - | - | - | - | - | - | 3 | 1 | 5 | |
| 河 三 | 8 | 10 | - | - | - | - | - | - | 2 | 1 | - | - | - | - | - | - | - | 6 | 9 | - | |
| 中 部 空 港 | 49 | 32 | - | - | - | - | - | - | 6 | 3 | - | - | - | 1 | 1 | - | - | 42 | 28 | - | |
| 四 日 市 | 42 | 28 | - | - | - | - | - | - | 6 | 4 | - | - | - | 1 | 1 | - | - | 35 | 23 | - | |
| 鳥 羽 | 3 | 3 | - | - | - | - | - | - | 6 | 4 | - | - | - | 1 | 1 | - | - | 3 | 3 | - | |
| 浜 島 | - | - | - | - | - | - | - | - | - | - | - | - | - | - | - | - | - | - | - | - | |
| 尾 鷲 | - | - | - | - | - | - | - | - | - | - | - | - | - | - | - | - | - | - | - | - | |
| 第五管区計 | 142 | 138 | - | - | - | - | - | - | 10 | 11 | - | - | - | 3 | 5 | - | - | 69 | 60 | - | |
| 阪 岸 | 3 | 2 | - | - | - | - | - | - | 1 | 1 | - | - | - | - | - | - | - | 1 | 2 | - | |
| 和 田 | 1 | 1 | - | - | - | - | - | - | 1 | 1 | - | - | - | - | - | - | - | - | - | - | |
| 界 | 3 | 3 | - | - | - | - | - | - | 1 | 1 | - | - | - | - | - | - | - | 3 | 3 | - | |
| 神 戸 | 23 | 17 | - | - | - | - | - | - | 3 | 3 | - | - | - | - | - | - | - | 15 | 9 | - | |
| 宮 崎 | 2 | 4 | - | - | - | - | - | - | 2 | 4 | - | - | - | - | - | - | - | 9 | 10 | - | |
| 西 宮 | 46 | 48 | - | - | - | - | - | - | 1 | 1 | - | - | - | - | - | - | - | 9 | 10 | - | |
| 姫 路 | 3 | 2 | - | - | - | - | - | - | 1 | 1 | - | - | - | - | - | - | - | 3 | 2 | - | |
| 加 古 川 | 29 | 21 | - | - | - | - | - | - | 3 | 2 | - | - | - | - | - | - | - | 24 | 19 | - | |
| 田 辺 | 1 | 6 | - | - | - | - | - | - | 5 | 2 | - | - | - | - | - | - | - | 1 | 6 | - | |
| 本 庄 | 1 | 1 | - | - | - | - | - | - | 1 | 1 | - | - | - | - | - | - | - | - | - | - | |
| 和 歌 山 | 2 | 2 | - | - | - | - | - | - | 2 | 2 | - | - | - | - | - | - | - | - | - | - | |
| 南 海 | 15 | 15 | - | - | - | - | - | - | 2 | 2 | - | - | - | 3 | 5 | - | - | 7 | 5 | - | |
| 徳 島 | 4 | 4 | - | - | - | - | - | - | 2 | 1 | - | - | - | - | - | - | - | 3 | 3 | - | |
| 美 波 | 4 | 4 | - | - | - | - | - | - | 1 | 1 | - | - | - | - | - | - | - | 3 | 4 | - | |
| 高 知 | 3 | 3 | - | - | - | - | - | - | 1 | 1 | - | - | - | - | - | - | - | 3 | 4 | - | |
| 宿 毛 | 1 | 1 | - | - | - | - | - | - | - | - | - | - | - | - | - | - | - | 1 | 1 | - | |
| 土 佐 | 1 | 1 | - | - | - | - | - | - | - | - | - | - | - | - | - | - | - | 1 | 1 | - | |
| 清 水 | 5 | 7 | - | - | - | - | - | - | 1 | 1 | - | - | - | - | - | - | - | 4 | 6 | - | |
| 西 空 港 | - | - | - | - | - | - | - | - | - | - | - | - | - | - | - | - | - | - | - | - | |

| 漁業 形態別 | 合 計 | さげ ます | かつお まぐろ | いか | 底びき網 | | | | 刺網 | 船びき 網 | まき網 | 定置網 | 区画 | すくい 網 | ごち網 | 敷網 | 潜水器 | その他 | 外国人 | |
|-----------|-----|----------|------------|----|------|----|----------|-----|----|----------|-----|-----|----|----------|-----|----|-----|-----|-----|-----|
| | | | | | 遠洋 | 沖合 | 小型 機船 | その他 | | | | | | | | | | | | |
| 第六管区計 | 284 | 261 | - | - | - | - | - | 30 | 24 | 2 | 4 | - | - | 6 | 4 | - | 5 | 12 | 185 | 168 |
| 広 島 | 81 | 80 | - | - | - | - | - | 3 | 2 | 2 | 4 | - | - | - | - | - | 5 | 12 | 73 | 76 |
| 国 井 | 8 | 8 | - | - | - | - | - | - | - | 5 | 2 | - | - | - | - | - | - | - | 1 | 1 |
| 柳 | 3 | 3 | - | - | - | - | - | - | - | 7 | 7 | - | - | - | - | - | - | - | 3 | 3 |
| 水 島 | 28 | 33 | - | - | - | - | - | 7 | 7 | 3 | 4 | - | - | - | - | - | 1 | 5 | 15 | 14 |
| 野 道 | 11 | 10 | - | - | - | - | - | - | - | 1 | 1 | - | - | - | - | - | 2 | 2 | 8 | 7 |
| 尾 山 | 18 | 18 | - | - | - | - | - | 4 | 3 | 2 | 2 | - | - | - | - | - | - | - | 11 | 10 |
| 福 山 | 9 | 8 | - | - | - | - | - | 1 | 2 | 1 | 1 | - | - | - | - | - | 1 | 2 | 2 | 2 |
| 吳 | 7 | 9 | - | - | - | - | - | - | - | 1 | - | - | - | - | - | - | - | 4 | 4 | 4 |
| 木 江 | - | - | - | - | - | - | - | - | - | - | - | - | - | - | - | - | - | - | 19 | 15 |
| 山 下 | 22 | 18 | - | - | - | - | - | - | - | 3 | 3 | - | - | - | - | - | - | - | - | - |
| 松 | - | - | - | - | - | - | - | - | - | - | - | - | - | - | - | - | - | - | - | - |
| 三田尻中関 | - | - | - | - | - | - | - | - | - | - | - | - | - | - | - | - | - | - | - | - |
| 高 松 | 23 | 12 | - | - | - | - | - | 4 | 1 | - | - | - | - | - | - | - | - | 10 | 6 | 6 |
| 小豆島 | 10 | 9 | - | - | - | - | - | 2 | 2 | 9 | 5 | - | - | - | - | - | - | 8 | 7 | 7 |
| 坂 出 | 13 | 13 | - | - | - | - | - | 4 | 4 | 2 | 2 | - | - | - | - | - | - | 3 | 3 | 3 |
| 山 治 | 17 | 12 | - | - | - | - | - | 1 | 1 | 1 | 1 | - | - | 2 | 1 | - | 1 | 3 | 8 | 4 |
| 今 治 | 27 | 19 | - | - | - | - | - | 5 | 3 | - | - | - | - | 4 | 3 | - | - | 18 | 13 | 13 |
| 新居浜 | 4 | 3 | - | - | - | - | - | 4 | 3 | - | - | - | - | - | - | - | - | - | - | - |
| 三島川之江 | 3 | 6 | - | - | - | - | - | - | - | 1 | 3 | - | - | - | - | - | - | 2 | 2 | 3 |
| 宇和島 | 3 | 6 | - | - | - | - | - | - | - | 1 | 3 | - | - | - | - | - | - | 2 | 2 | 3 |
| 第七管区計 | 86 | 68 | - | 1 | 1 | - | - | - | - | - | - | - | 3 | 2 | - | - | - | 79 | 58 | - |
| 関 門 | 3 | 2 | - | - | - | - | - | - | - | - | - | - | - | - | - | - | - | 3 | 2 | - |
| 下 関 | - | - | - | - | - | - | - | - | - | - | - | - | - | - | - | - | - | - | - | - |
| 宇 部 | - | - | - | - | - | - | - | - | - | - | - | - | - | - | - | - | - | - | - | - |
| 荻 田 | - | - | - | - | - | - | - | - | - | - | - | - | - | - | - | - | - | - | - | - |
| 小 倉 | - | - | - | - | - | - | - | - | - | - | - | - | - | - | - | - | - | - | - | - |
| 松 倉 | 19 | 14 | - | - | - | - | - | - | - | - | - | - | - | - | - | - | - | 19 | 14 | - |
| 岡 池 | - | - | - | - | - | - | - | - | - | - | - | - | - | - | - | - | - | - | - | - |
| 津 里 | 1 | 1 | - | - | - | - | - | - | - | - | - | - | - | - | - | - | - | - | 1 | 1 |
| 伊 万 | 1 | 2 | - | - | - | - | - | - | - | 1 | 2 | - | - | - | - | - | - | - | - | - |
| 岬 島 | 3 | 5 | - | - | - | - | - | - | - | - | - | - | 3 | 5 | - | - | - | - | - | - |
| 長 崎 | 3 | 5 | - | - | - | - | - | - | - | - | - | - | - | - | - | - | - | - | - | - |
| 五 島 | 11 | 10 | - | - | - | - | - | - | - | - | - | - | - | 2 | 2 | - | - | 9 | 8 | - |
| 佐 世 | 1 | 1 | - | 1 | 1 | - | - | - | - | - | - | - | - | - | - | - | - | - | - | - |
| 保 平 | 1 | 1 | - | - | - | - | - | - | - | - | - | - | - | - | - | - | - | - | 1 | 1 |
| 戸 勝 | 1 | 1 | - | - | - | - | - | - | - | - | - | - | - | - | - | - | - | - | - | - |
| 対 馬 | 1 | 1 | - | - | - | - | - | - | - | - | - | - | - | - | - | - | - | - | - | - |
| 比 田 | - | - | - | - | - | - | - | - | - | - | - | - | - | - | - | - | - | - | - | - |
| 分 勝 | - | - | - | - | - | - | - | - | - | - | - | - | - | - | - | - | - | - | - | - |
| 佐 伯 | - | - | - | - | - | - | - | - | - | - | - | - | - | - | - | - | - | - | - | - |
| 津 久 | - | - | - | - | - | - | - | - | - | - | - | - | - | - | - | - | - | - | - | - |
| 見 崎 | - | - | - | - | - | - | - | - | - | - | - | - | - | - | - | - | - | - | - | - |
| 仙 臺 | 33 | 24 | - | - | - | - | - | - | - | - | - | - | - | - | - | - | - | 33 | 24 | - |
| 菰 | 13 | 8 | - | - | - | - | - | - | - | - | - | - | - | - | - | - | - | 13 | 8 | - |

| 漁業 形態別 部署別 | 合 計 | さげ ます | かつお まぐろ | いか | 底びき網 | | | | 刺網 | 船びき 網 | まき網 | 定置網 | 区画 | すくい 網 | ごち網 | 敷網 | 潜水器 | その他 | 外国人 |
|------------------|-----|----------|------------|----|------|----|----------|-----|----|----------|-----|-----|----|----------|-----|----|-----|-----|-----|
| | | | | | 遠洋 | 沖合 | 小型 機船 | その他 | | | | | | | | | | | |
| 第八管区計 | 211 | 143 | - | - | - | - | - | - | - | 1 | 2 | - | - | - | - | - | - | 208 | 137 |
| 舞鶴 | 34 | 29 | - | - | - | - | - | - | - | - | - | - | - | - | - | - | - | 34 | 29 |
| 津住 | 8 | 5 | - | - | - | - | - | - | - | - | - | - | - | - | - | - | - | 8 | 5 |
| 宮香 | 41 | 19 | - | - | - | - | - | - | - | - | - | - | - | - | - | - | - | 41 | 19 |
| 賀井 | 53 | 32 | - | - | - | - | - | - | - | - | - | - | - | - | - | - | - | 53 | 32 |
| 敦福 | 25 | 14 | - | - | - | - | - | - | - | - | - | - | - | - | - | - | - | 25 | 14 |
| 小浜 | 12 | 8 | - | - | - | - | - | - | - | - | - | - | - | - | - | - | - | 12 | 8 |
| 境 | 4 | 3 | - | - | - | - | - | - | - | - | - | - | - | - | - | - | - | 4 | 3 |
| 鳥取 | 17 | 18 | - | - | - | - | - | - | - | - | - | - | - | - | - | - | - | 17 | 18 |
| 隠岐 | 8 | 10 | - | - | - | - | - | - | - | 1 | 2 | - | - | - | - | - | - | 5 | 4 |
| 田浜 | 9 | 5 | - | - | - | - | - | - | - | - | - | - | - | - | - | - | - | 9 | 5 |
| 第九管区計 | 130 | 137 | - | - | - | - | - | - | 2 | 1 | - | - | 1 | 4 | - | - | - | 123 | 130 |
| 新潟 | 66 | 76 | - | - | - | - | - | - | - | - | - | - | - | - | - | - | - | 64 | 74 |
| 潟渡 | 3 | 2 | - | - | - | - | - | - | 2 | 1 | - | - | - | - | - | - | - | 1 | 1 |
| 佐上 | 24 | 25 | - | - | - | - | - | - | - | - | - | - | 2 | - | - | - | - | 24 | 23 |
| 越木 | 3 | 4 | - | - | - | - | - | - | - | - | - | - | 1 | 2 | - | - | - | 2 | 2 |
| 山 | - | - | - | - | - | - | - | - | - | - | - | - | - | - | - | - | - | - | - |
| 登 | 5 | 4 | - | - | - | - | - | - | - | - | - | - | - | - | - | - | - | 5 | 4 |
| 尾能 | 5 | 2 | - | - | - | - | - | - | - | - | - | - | - | - | - | - | - | 3 | 2 |
| 登 | 5 | 2 | - | - | - | - | - | - | - | - | - | - | - | - | - | - | - | 3 | 2 |
| 金沢 | 24 | 24 | - | - | - | - | - | - | - | - | - | - | - | - | - | - | - | 24 | 24 |
| 第十管区計 | 44 | 29 | - | - | - | - | - | - | 6 | 2 | - | - | - | - | - | - | - | 36 | 25 |
| 鹿児島 | 2 | 2 | - | - | - | - | - | - | - | - | - | - | - | - | - | - | - | 1 | 2 |
| 指宿 | 1 | 1 | - | - | - | - | - | - | - | - | - | - | - | - | - | - | - | 1 | 1 |
| 入喜 | 1 | 1 | - | - | - | - | - | - | - | - | - | - | - | - | - | - | - | 1 | 1 |
| 志布 | 3 | 2 | - | - | - | - | - | - | 3 | 2 | - | - | - | - | - | - | - | - | - |
| 種子 | - | - | - | - | - | - | - | - | - | - | - | - | - | - | - | - | - | - | - |
| 島 | - | - | - | - | - | - | - | - | - | - | - | - | - | - | - | - | - | - | - |
| 熊本 | - | - | - | - | - | - | - | - | - | - | - | - | - | - | - | - | - | - | - |
| 天草 | 3 | - | - | - | - | - | - | - | 3 | - | - | - | - | - | - | - | - | - | - |
| 八代 | - | - | - | - | - | - | - | - | - | - | - | - | - | - | - | - | - | - | - |
| 宮崎 | 10 | 8 | - | - | - | - | - | - | - | - | - | - | - | - | - | - | - | 10 | 8 |
| 日向 | 24 | 15 | - | - | - | - | - | - | - | - | - | - | - | - | - | - | - | 24 | 15 |
| 串野 | 1 | 1 | - | - | - | - | - | - | - | - | - | - | - | - | - | - | - | 1 | 1 |
| 美奄 | - | - | - | - | - | - | - | - | - | - | - | - | - | - | - | - | - | - | - |
| 古仁屋 | - | - | - | - | - | - | - | - | - | - | - | - | - | - | - | - | - | - | - |
| 第十一管区計 | 72 | 41 | - | - | - | - | - | - | 1 | 1 | - | - | - | - | - | - | - | 69 | 38 |
| 那覇 | 50 | 28 | - | - | - | - | - | - | - | - | - | - | - | - | - | - | - | 50 | 28 |
| 名護 | 11 | 6 | - | - | - | - | - | - | 1 | 1 | - | - | - | - | - | - | - | 10 | 5 |
| 中城 | 5 | 3 | - | - | - | - | - | - | - | - | - | - | - | - | - | - | - | 3 | 1 |
| 石垣 | - | - | - | - | - | - | - | - | - | - | - | - | - | - | - | - | - | - | - |
| 宮古 | 6 | 4 | - | - | - | - | - | - | - | - | - | - | - | - | - | - | - | 6 | 4 |

ロ 事項別処理状況

| 事項別 処理別 漁業形態別 | 合計 | 漁業権 侵害 | 無許可 操業 | 操業制限 違反 | 許可の内容違反 | | | 許可の 制限条件 違反 | てい泊 命令違反 | 立入検査 忌避 | 水産植物 の 採捕所持 販売 | その他 | 外国人 漁業関係 法令違反 | 形式犯 |
|---------------------|-------|-----------|-----------|------------|-----------|-----------|-----|-------------------|-------------|------------|-------------------------|-----|---------------------|-----|
| | | | | | 区域・ 期間 | 漁具・ 漁法 | その他 | | | | | | | |
| 合計 | 2,745 | 1,001 | 40 | 224 | 88 | 2 | 3 | 50 | 8 | 824 | 428 | 5 | 5 | 72 |
| 小計 | 2,681 | 1,071 | 40 | 220 | 87 | 2 | 5 | 49 | 8 | 823 | 404 | 5 | 5 | 39 |
| さけ・ます | - | - | - | - | - | - | - | - | - | - | - | - | - | - |
| かつお・まぐろ | 1 | - | 1 | - | - | - | - | - | - | - | - | - | - | - |
| いか | 3 | - | - | - | 1 | - | - | 1 | - | - | - | - | - | 1 |
| 遠洋 | - | - | - | - | - | - | - | - | - | - | - | - | - | - |
| 合 | - | - | - | - | - | - | - | - | - | - | - | - | - | - |
| 沖合 | - | - | - | - | - | - | - | - | - | - | - | - | - | - |
| 小型機船 | 135 | 2 | 9 | 49 | 37 | 2 | - | 16 | 2 | - | - | - | - | 18 |
| その他 | 2 | - | - | - | 2 | - | - | - | - | - | - | - | - | - |
| 送 | 56 | - | 14 | 1 | 16 | - | 1 | 11 | - | 3 | 2 | - | - | 8 |
| 網 | 6 | - | - | - | 4 | - | 1 | 4 | - | - | - | - | - | 1 |
| 船 | 13 | - | - | - | - | - | - | - | - | - | - | - | - | - |
| びき | 4 | - | - | - | - | - | - | 3 | - | 1 | - | - | - | - |
| ま | 12 | - | - | - | - | - | - | 6 | - | 6 | - | - | - | - |
| き | 5 | - | - | - | - | - | - | - | - | - | - | - | - | - |
| 置 | 7 | - | - | - | - | - | - | - | - | - | 5 | 7 | - | - |
| 網 | 4 | 1 | - | - | - | - | - | - | - | - | 3 | 5 | - | - |
| 区 | 9 | 4 | - | - | - | - | - | - | - | - | - | - | - | - |
| す | 7 | - | - | - | - | - | - | - | - | 5 | 7 | - | - | - |
| く | 8 | - | - | 1 | 5 | - | - | 1 | - | - | - | - | - | 1 |
| い | 6 | - | - | - | 6 | - | - | - | - | - | - | - | - | - |
| ち | - | - | - | - | - | - | - | - | - | - | - | - | - | - |
| 敷 | - | - | - | - | - | - | - | - | - | - | - | - | - | - |
| 潜水 | 36 | 2 | 6 | 2 | 12 | - | 1 | 2 | 4 | 3 | 8 | 2 | - | 2 |
| その他 | 2,411 | 996 | 10 | 167 | 10 | - | - | 15 | 2 | 811 | 392 | 83 | - | 8 |
| 外国人 | 5 | - | - | - | - | - | - | - | - | - | - | - | 5 | 5 |
| 警告 | 64 | - | - | 4 | 1 | - | - | 1 | - | 1 | 1 | 24 | - | 33 |
| | 50 | - | - | 3 | 1 | - | - | 1 | - | 1 | 1 | 23 | - | 21 |

ハ 外国人処理状況
(イ) 事項別処理状況

| 法令別 事項別 | 国籍別 | | 合計 | | ロシア | | (台湾) | | 中国 | | 韓国 | | その他 | |
|----------------|----------|-----|-----|-----|-----|-----|------|-----|-----|-----|-----|-----|-----|-----|
| | 件 | 人 | 件 | 人 | 件 | 人 | 件 | 人 | 件 | 人 | 件 | 人 | 件 | 人 |
| 合計 | 5 | 5 | 2 | 2 | - | - | 1 | 1 | - | - | - | - | 2 | 2 |
| | (-) | (-) | (-) | (-) | (-) | (-) | (-) | (-) | (-) | (-) | (-) | (-) | (-) | (-) |
| 小計 | 3 | 3 | 2 | 2 | - | - | 1 | 1 | - | - | - | - | - | - |
| | (-) | (-) | (-) | (-) | (-) | (-) | (-) | (-) | (-) | (-) | (-) | (-) | (-) | (-) |
| 漁業等の禁止 | - | - | - | - | - | - | - | - | - | - | - | - | - | - |
| | (-) | (-) | (-) | (-) | (-) | (-) | (-) | (-) | (-) | (-) | (-) | (-) | (-) | (-) |
| 漁獲物の転載等の禁止 | - | - | - | - | - | - | - | - | - | - | - | - | - | - |
| | (-) | (-) | (-) | (-) | (-) | (-) | (-) | (-) | (-) | (-) | (-) | (-) | (-) | (-) |
| 無許可漁業等 | 3 | 3 | 2 | 2 | - | - | 1 | 1 | - | - | - | - | - | - |
| | (-) | (-) | (-) | (-) | (-) | (-) | (-) | (-) | (-) | (-) | (-) | (-) | (-) | (-) |
| 許可(承認)内容違反 | - | - | - | - | - | - | - | - | - | - | - | - | - | - |
| | (-) | (-) | (-) | (-) | (-) | (-) | (-) | (-) | (-) | (-) | (-) | (-) | (-) | (-) |
| 許可(承認)証不備 | - | - | - | - | - | - | - | - | - | - | - | - | - | - |
| | (-) | (-) | (-) | (-) | (-) | (-) | (-) | (-) | (-) | (-) | (-) | (-) | (-) | (-) |
| 許可(承認)不表示 | - | - | - | - | - | - | - | - | - | - | - | - | - | - |
| | (-) | (-) | (-) | (-) | (-) | (-) | (-) | (-) | (-) | (-) | (-) | (-) | (-) | (-) |
| 無承認探査 | - | - | - | - | - | - | - | - | - | - | - | - | - | - |
| | (-) | (-) | (-) | (-) | (-) | (-) | (-) | (-) | (-) | (-) | (-) | (-) | (-) | (-) |
| 制限 違反 条件 | 海域・期間・漁具 | - | - | - | - | - | - | - | - | - | - | - | - | - |
| | | (-) | (-) | (-) | (-) | (-) | (-) | (-) | (-) | (-) | (-) | (-) | (-) | (-) |
| | 操業日誌関係 | - | - | - | - | - | - | - | - | - | - | - | - | - |
| | (-) | (-) | (-) | (-) | (-) | (-) | (-) | (-) | (-) | (-) | (-) | (-) | (-) | (-) |
| その他 | - | - | - | - | - | - | - | - | - | - | - | - | - | - |
| | (-) | (-) | (-) | (-) | (-) | (-) | (-) | (-) | (-) | (-) | (-) | (-) | (-) | (-) |
| 立入検査忌避 | - | - | - | - | - | - | - | - | - | - | - | - | - | - |
| | (-) | (-) | (-) | (-) | (-) | (-) | (-) | (-) | (-) | (-) | (-) | (-) | (-) | (-) |
| その他の 条項違反 | - | - | - | - | - | - | - | - | - | - | - | - | - | - |
| | (-) | (-) | (-) | (-) | (-) | (-) | (-) | (-) | (-) | (-) | (-) | (-) | (-) | (-) |
| 小計 | 2 | 2 | - | - | - | - | - | - | - | - | - | - | 2 | 2 |
| | (-) | (-) | (-) | (-) | (-) | (-) | (-) | (-) | (-) | (-) | (-) | (-) | (-) | (-) |
| 漁業等の禁止 | 2 | 2 | - | - | - | - | - | - | - | - | - | - | 2 | 2 |
| | (-) | (-) | (-) | (-) | (-) | (-) | (-) | (-) | (-) | (-) | (-) | (-) | (-) | (-) |
| 無許可寄港 | - | - | - | - | - | - | - | - | - | - | - | - | - | - |
| | (-) | (-) | (-) | (-) | (-) | (-) | (-) | (-) | (-) | (-) | (-) | (-) | (-) | (-) |
| 退去命令違反 | - | - | - | - | - | - | - | - | - | - | - | - | - | - |
| | (-) | (-) | (-) | (-) | (-) | (-) | (-) | (-) | (-) | (-) | (-) | (-) | (-) | (-) |
| 漁獲物等の転載等の禁止 | - | - | - | - | - | - | - | - | - | - | - | - | - | - |
| | (-) | (-) | (-) | (-) | (-) | (-) | (-) | (-) | (-) | (-) | (-) | (-) | (-) | (-) |
| 立入検査忌避 | - | - | - | - | - | - | - | - | - | - | - | - | - | - |
| | (-) | (-) | (-) | (-) | (-) | (-) | (-) | (-) | (-) | (-) | (-) | (-) | (-) | (-) |
| 漁業法立入検査忌避 | - | - | - | - | - | - | - | - | - | - | - | - | - | - |
| | (-) | (-) | (-) | (-) | (-) | (-) | (-) | (-) | (-) | (-) | (-) | (-) | (-) | (-) |

(注) (1) EZ漁業法とは、排他的経済水域における漁業等に関する主権的権利の行使等に関する法律をいう。

(2) 外規法とは、外国人漁業の規制に関する法律をいう。

(3) ()内は、警告を示し別掲である。

(ロ) 漁業形態別処理状況

| 漁業形態別 | 国籍別 | | 合計 | | ロシア | | (台湾) | | 中国 | | 韓国 | | その他 | |
|--------|-----|-----|-----|-----|-----|-----|------|-----|-----|-----|-----|-----|-----|-----|
| | 件 | 人 | 件 | 人 | 件 | 人 | 件 | 人 | 件 | 人 | 件 | 人 | 件 | 人 |
| 合計 | 5 | 5 | 2 | 2 | - | - | 1 | 1 | - | - | - | - | 2 | 2 |
| | (-) | (-) | (-) | (-) | (-) | (-) | (-) | (-) | (-) | (-) | (-) | (-) | (-) | (-) |
| 底引き網漁業 | - | - | - | - | - | - | - | - | - | - | - | - | - | - |
| | (-) | (-) | (-) | (-) | (-) | (-) | (-) | (-) | (-) | (-) | (-) | (-) | (-) | (-) |
| イカ釣漁業 | - | - | - | - | - | - | - | - | - | - | - | - | - | - |
| | (-) | (-) | (-) | (-) | (-) | (-) | (-) | (-) | (-) | (-) | (-) | (-) | (-) | (-) |
| 刺網漁業 | - | - | - | - | - | - | - | - | - | - | - | - | - | - |
| | (-) | (-) | (-) | (-) | (-) | (-) | (-) | (-) | (-) | (-) | (-) | (-) | (-) | (-) |
| 延縄漁業 | - | - | - | - | - | - | - | - | - | - | - | - | - | - |
| | (-) | (-) | (-) | (-) | (-) | (-) | (-) | (-) | (-) | (-) | (-) | (-) | (-) | (-) |
| その他 | 5 | 5 | 2 | 2 | - | - | 1 | 1 | - | - | - | - | 2 | 2 |
| | (-) | (-) | (-) | (-) | (-) | (-) | (-) | (-) | (-) | (-) | (-) | (-) | (-) | (-) |

(注) ()内は、警告を示し別掲である。

(ハ) 担保金制度運用状況

| 国籍別 | 合計 | ロシア | (台湾) | 中国 | 韓国 | その他 |
|-----|----|-----|------|----|----|-----|
| 件数 | 1 | 1 | - | - | - | - |

(注) (1) 件数は、担保金(保証書提供分を除く。)又は保証書の提供件数を示す。

(2) 件数は、排他的経済水域におけるものである。

(5) 出入国関係法令違反状況

イ 事項別送致状況

| 法令別 事項別 | 件数 | 国籍別人員 | | | | | | |
|-------------------------------|------|-------|----|----|-------|------|----|-----|
| | | 計 | 日本 | 韓国 | (北朝鮮) | (台湾) | 中国 | その他 |
| 合計 | 2 | 1 | - | - | - | - | - | 1 |
| 出入国 難民認定 管理及び 外国人登録法 | 小計 | 2 | 1 | - | - | - | - | 1 |
| | 不法出国 | - | - | - | - | - | - | - |
| | 不法入国 | - | - | - | - | - | - | - |
| | 不法上陸 | - | - | - | - | - | - | - |
| | その他 | 2 | 1 | - | - | - | - | 1 |
| 外国人登録法 | - | - | - | - | - | - | - | - |

ロ 手段別送致人員等調

| 不法出入国の目的別及び手段別人員 | | | | | | | | | | 押収船舶 隻数 | |
|--------------------|----------------|-----|----|----|----|----|----|-----|----------|------------|---|
| 出入国別 船種別 国籍別 | | 合計 | 正犯 | | | | | | 幫助 教唆 | | |
| | | | 計 | 求職 | 難民 | 亡命 | 帰国 | その他 | | | |
| 合計 | | - | - | - | - | - | - | - | - | - | - |
| 不法 出 国 | 小計 | | - | - | - | - | - | - | - | - | - |
| | 外国貿易船 | 日本船 | - | - | - | - | - | - | - | - | - |
| | | その他 | - | - | - | - | - | - | - | - | - |
| | 外国貿易船 以外の船舶 | 日本船 | - | - | - | - | - | - | - | - | - |
| | | その他 | - | - | - | - | - | - | - | - | - |
| | 不法 入 国 | 小計 | | - | - | - | - | - | - | - | - |
| 外国貿易船 | | 日本船 | - | - | - | - | - | - | - | - | - |
| | | その他 | - | - | - | - | - | - | - | - | - |
| 外国貿易船 以外の船舶 | | 日本船 | - | - | - | - | - | - | - | - | - |
| | | その他 | - | - | - | - | - | - | - | - | - |

(注) (1) 外国貿易船とは関税法第2条第5号の船舶をいう。

(2) 人員には、入国管理局への引き渡し分を含む。

(6) 銃器薬物関係法令違反状況

| 法令別 | 事項別 | 送 致 | | | | | | | | | | | | | |
|----------------|-----------------------|-----------------|------------|-----------|------------|-----------|-----------|-----------|-----------|-----------|------------|-----------|-----------|-----------|-----|
| | | 計 | 一管区 | 二管区 | 三管区 | 四管区 | 五管区 | 六管区 | 七管区 | 八管区 | 九管区 | 十管区 | 十一管区 | | |
| 銃器薬物関係法令 | 合計 | 件人 90 9 | 件人 45 - | 件人 8 3 | 件人 13 - | 件人 - - | 件人 - - | 件人 - - | 件人 1 1 | 件人 1 1 | 件人 13 - | 件人 4 2 | 件人 - - | 件人 5 2 | |
| 銃器関係 | 銃砲刀剣類所持等 銃所持 縮法 | 小計 | 87 6 | 45 - | 7 2 | 13 - | - - | - - | - - | - - | - - | 13 - | 4 2 | - - | 5 2 |
| | | けん銃等所持 不法所持 | 2 2 | - - | 1 1 | - - | - - | - - | - - | - - | - - | - - | 1 1 | - - | - - |
| | | けん銃実包所持 不法所持 | - - | - - | - - | - - | - - | - - | - - | - - | - - | - - | - - | - - | - - |
| | | 銃砲の不正発射 | - - | - - | - - | - - | - - | - - | - - | - - | - - | - - | - - | - - | - - |
| | | その他 | 85 4 | 45 - | 6 1 | 13 - | - - | - - | - - | - - | - - | 13 - | 3 1 | - - | 5 2 |
| | 火薬類 取縮法 | 小計 | - - | - - | - - | - - | - - | - - | - - | - - | - - | - - | - - | - - | - - |
| | | 不法所持 | - - | - - | - - | - - | - - | - - | - - | - - | - - | - - | - - | - - | - - |
| | | その他 | - - | - - | - - | - - | - - | - - | - - | - - | - - | - - | - - | - - | - - |
| | 薬物関係 | 覚せい剤 取縮法 | 小計 | 2 2 | - - | 1 1 | - - | - - | - - | - - | - - | 1 1 | - - | - - | - - |
| | | | 不法所持 | 2 2 | - - | 1 1 | - - | - - | - - | - - | - - | 1 1 | - - | - - | - - |
| 不正使用 | | | - - | - - | - - | - - | - - | - - | - - | - - | - - | - - | - - | - - | |
| その他 | | | - - | - - | - - | - - | - - | - - | - - | - - | - - | - - | - - | - - | |
| 麻酔薬及精神薬 取縮法 | | 小計 | 1 1 | - - | - - | - - | - - | - - | - - | 1 1 | - - | - - | - - | - - | |
| | | 不法所持 | - - | - - | - - | - - | - - | - - | - - | - - | - - | - - | - - | - - | |
| | | その他 | 1 1 | - - | - - | - - | - - | - - | - - | 1 1 | - - | - - | - - | - - | |
| その他 | | 実質犯 | - - | - - | - - | - - | - - | - - | - - | - - | - - | - - | - - | - - | |

(7) 海上環境関係法令違反状況

イ 管区別送致状況

| 罪種別 管区別 | 海上公害関係法令 | | | | | | | | | | その他環境 海上関係法令 | |
|------------|------------|--------------------------------------|--------------------------------|----------------|-------------------------------|----------------------------|---------|--------|-------------|-------------|-----------------|--------|
| | 合計 | 人の健康に係る 公害に關する 公処罰に關する 法律違反 | 海洋汚染等及び 海上災害の防止に 關する法律違反 | 港(第24条) 則違反 | 都道府県漁業調整規則 (有害物の運搬又は捕せつ)違反 | 廃棄物の処理 及び清掃に關する 法律違反 | 水防 | 質汚濁 | そ の 令 | 他 の 違 | | の 反 |
| 合計 | 件 人 | 626 648 | 380 371 | 42 87 | - - | 194 174 | 6 13 | 3 - | 3 - | 1 - | 1 - | 2 |
| 第一管区 | 57 50 | - - | 18 15 | 3 6 | - - | 36 29 | - - | - - | - - | - - | - - | - - |
| 第二管区 | 75 76 | - - | 35 32 | 2 4 | - - | 38 40 | - - | - - | - - | - - | - - | - - |
| 第三管区 | 66 78 | - - | 58 72 | 1 2 | - - | 7 4 | - - | - - | - - | - - | - - | - - |
| 第四管区 | 51 57 | - - | 22 23 | 3 6 | - - | 24 23 | 1 3 | - - | - - | - - | 1 - | 2 |
| 第五管区 | 45 78 | - - | 19 22 | 24 51 | - - | 2 5 | - - | - - | - - | - - | - - | - - |
| 第六管区 | 139 153 | - - | 84 97 | 5 10 | - - | 46 37 | 3 8 | 1 - | 1 - | 1 - | - - | - - |
| 第七管区 | 88 83 | - - | 71 62 | 3 6 | - - | 10 13 | 2 2 | 2 - | 2 - | - - | - - | - - |
| 第八管区 | 33 18 | - - | 19 9 | - - | - - | 14 9 | - - | - - | - - | - - | - - | - - |
| 第九管区 | 15 14 | - - | 4 4 | - - | - - | 11 10 | - - | - - | - - | - - | - - | - - |
| 第十管区 | 36 29 | - - | 29 23 | 1 2 | - - | 6 4 | - - | - - | - - | - - | - - | - - |
| 第十一管区 | 21 12 | - - | 21 12 | - - | - - | - - | - - | - - | - - | - - | - - | - - |

ロ 事項別処理状況

| 法令別 事項別 | 処理別 発生源別 国籍別 | 合計 | | 送 致 | | | | | | | | | | | | 警 告 | | | | | | | | | | | | | |
|-------------------------|--------------------------------|------------------|-------|-----|-----|------------|-------------|-----|----------|--------------------|-----|-----|----|-------|-----|-----|-----|---|---|---|---|---|---|-----|-----|----|-----|-----|----|
| | | | | 小 計 | | | | 船 舶 | | | | 陸 上 | | そ の 他 | | | | | | | | | | | | | | | |
| | | | | | | | | 日 本 | | 外 国 EEZ (再掲) | | | | | | | | | | | | | | | | | | | |
| | | | | 件 | 人 | 件 | 人 | 件 | 人 | 件 | 人 | 件 | 人 | 件 | 人 | | | 件 | 人 | 件 | 人 | | | | | | | | |
| 合 計 | | 1,079 | 1,071 | 626 | 648 | 346 | 381 | 4 | 3 | 3 | 213 | 207 | 63 | 57 | 453 | 423 | | | | | | | | | | | | | |
| 実 質 犯 計 | | 786 | 869 | 504 | 596 | 233 | 329 | 4 | 3 | 3 | 212 | 207 | 55 | 57 | 282 | 273 | | | | | | | | | | | | | |
| 形 式 犯 計 | | 293 | 202 | 122 | 52 | 113 | 52 | - | - | - | 1 | - | 8 | - | 171 | 150 | | | | | | | | | | | | | |
| 小 計 | | 1,078 | 1,069 | 625 | 646 | 346 | 381 | 4 | 3 | 3 | 213 | 207 | 62 | 55 | 453 | 423 | | | | | | | | | | | | | |
| 海 上 公 害 関 係 法 令 | 海洋汚染等及び海上災害の防止に関する法律 | 小 計 | 808 | 769 | 380 | 371 | 310 (17) | 309 | 3 (2) | 2 | 3 | 5 | 4 | 62 | 55 | 428 | 398 | | | | | | | | | | | | |
| | 船舶からの油の排出の禁止4(1) | 故意 | 31 | 41 | 30 | 40 | 30 (1) | 40 | - | - | - | X | X | X | X | 1 | 1 | | | | | | | | | | | | |
| | | 過失 | 60 | 105 | 58 | 103 | 57 (4) | 102 | 1 (1) | 1 | 1 | | | | | 2 | 2 | | | | | | | | | | | | |
| | 船舶からの有害液体物質等の排出の禁止9の2(1)9の6(1) | 故意 | 4 | 6 | 4 | 6 | 4 (2) | 6 | - | - | - | | | | | X | X | X | X | - | - | | | | | | | | |
| | | 過失 | 3 | 4 | 3 | 4 | 1 (-) | 2 | 2 (1) | 1 | 2 | | | | | | | | | - | - | | | | | | | | |
| | 船舶からの廃棄物の排出の禁止10(1) | 故意 | 17 | 21 | 16 | 20 | 16 (-) | 20 | - | - | - | | | | | | | | | X | X | X | X | 1 | 1 | | | | |
| | | 過失 | - | - | - | - | - | - | - | - | - | | | | | | | | | | | | | - | - | | | | |
| | 船舶等の廃棄物の規制43(1) | 363 | 357 | 109 | 110 | 53 (-) | 53 | - | - | - | 4 | | | | | | | | | | | | | 4 | 52 | 53 | 254 | 247 | |
| | 油等の排出の通報等38(1)~(5)、(7) | - | - | - | - | - | - | - | - | - | - | | | | | | | | | | | | | - | - | - | - | - | - |
| | その他の条項 | 40 | 36 | 38 | 36 | 36 (3) | 34 | - | - | - | - | | | | | | | | | | | | | - | - | 2 | 2 | 2 | - |
| | 形 式 犯 | 290 | 199 | 122 | 52 | 113 (7) | 52 | - | - | - | 1 | | | | | | | | | | | | | - | 8 | - | 168 | 147 | |
| | 清 掃 物 関 係 法 令 | 清 掃 物 関 係 法 | 小 計 | 216 | 196 | 194 | 174 | X | X | X | X | | | | | | | | | | | | | 194 | 174 | X | X | 22 | 22 |
| | | 廃棄物の投棄禁止16(実) | 170 | 164 | 148 | 142 | 148 | | | | | | | | | | | | | | | | | 142 | 22 | | | 22 | |
| | | 廃棄物の焼却の禁止16の2(実) | 46 | 32 | 46 | 32 | 46 | | | | | | | | | | | | | | | | | 32 | - | | | - | |
| 廃棄物の処理業7、14(実) | | - | - | - | - | - | - | | | | | | | | | | | | | | | | | - | - | | | | |
| その他の条項(形) | | - | - | - | - | - | - | | | | | - | - | | | | | | | | | | | | | | | | |
| 水 質 汚 濁 防 止 法 令 | 水 質 汚 濁 防 止 法 | 小 計 | 6 | 13 | 6 | 13 | X | X | X | X | 6 | 13 | X | X | - | | | | | | | | | - | | | | | |
| | 排出水の排出の制限12(1)(実) | 6 | 13 | 6 | 13 | 6 | | | | | 13 | - | | | - | | | | | | | | | | | | | | |
| | その他の条項(形) | - | - | - | - | - | | | | | - | - | | | - | | | | | | | | | | | | | | |
| 人の健康に係る公害犯罪の処罰に関する法律(実) | - | - | - | - | - | - | - | - | - | - | - | - | - | - | - | - | | | | | | | | | | | | | |
| 港 則 法 令 | 港 則 法 | 小 計 | 42 | 87 | 42 | 87 | 34 | 71 | - | - | - | 8 | 16 | - | - | - | - | | | | | | | | | | | | |
| | 廃物の投棄禁止24(1)(実) | 4 | 11 | 4 | 11 | 2 | 7 | - | - | - | 2 | 4 | - | - | - | - | | | | | | | | | | | | | |
| | その他の条項24(2)(3)(実) | 38 | 76 | 38 | 76 | 32 | 64 | - | - | - | 6 | 12 | - | - | - | - | | | | | | | | | | | | | |
| | 特定有害廃棄物等の輸出入等に関する法律(実) | - | - | - | - | - | - | - | - | - | - | - | - | - | - | - | | | | | | | | | | | | | |
| 都道府県漁業調整規則違反(実) | - | - | - | - | - | - | - | - | - | - | - | - | - | - | - | - | | | | | | | | | | | | | |
| そ の 他 の 法 令 | そ の 他 の 法 令 | 小 計 | 6 | 4 | 3 | 1 | 2 | 1 | 1 | 1 | - | - | - | - | - | 3 | 3 | | | | | | | | | | | | |
| | 実 質 犯 | 3 | 1 | 3 | 1 | 2 | 1 | 1 | 1 | - | - | - | - | - | - | - | - | | | | | | | | | | | | |
| | 形 式 犯 | 3 | 3 | - | - | - | - | - | - | - | - | - | - | - | - | 3 | 3 | | | | | | | | | | | | |
| 海 上 公 害 関 係 法 令 | そ の 他 の 法 令 | 小 計 | 1 | 2 | 1 | 2 | - | - | - | - | - | - | - | 1 | 2 | - | - | | | | | | | | | | | | |
| | 自然公園法(実) | - | - | - | - | - | - | - | - | - | - | - | - | - | - | - | - | | | | | | | | | | | | |
| | 自然環境保全法(実) | - | - | - | - | - | - | - | - | - | - | - | - | - | - | - | - | | | | | | | | | | | | |
| | 鳥獣の保護及び狩猟の適正化に関する法律 | - | - | - | - | - | - | - | - | - | - | - | - | - | - | - | - | | | | | | | | | | | | |
| | 同上形式犯 | - | - | - | - | - | - | - | - | - | - | - | - | - | - | - | - | | | | | | | | | | | | |
| | 絶滅のおそれのある野生動植物の種の保存に関する法律 | - | - | - | - | - | - | - | - | - | - | - | - | - | - | - | - | | | | | | | | | | | | |
| そ の 他 の 法 令 | 1 | 2 | 1 | 2 | - | - | - | - | - | - | - | - | 1 | 2 | - | - | | | | | | | | | | | | | |

(注) (1) 法令別、事項別欄の数字は条文、()は項を示す。

(2) 発生源別、国籍別の船舶の件数欄の()は、タンカーの件数の再掲である。

(3) 外国船舶の件数欄のEEZ(再掲)とは、排他的経済水域における件数の再掲である。

(4) 実質犯とは保護法益の侵害ないし危険の発生を必要とする犯罪であり、形式犯はそれ以外のものをいう。

ハ 担保金制度運用状況

(単位:件)

| 水域別 | 国籍別 | 合計 | パナマ | フィリピン | シンガポール | ロシア | 中国 | 韓国 | その他 |
|---------|-----|----|-----|-------|--------|-----|----|----|-----|
| 合計 | | 4 | - | - | - | - | 1 | 2 | 1 |
| 領水 | | 4 | - | - | - | - | 1 | 2 | 1 |
| 排他的経済水域 | | - | - | - | - | - | - | - | - |

- 注 1 件数は、担保金(保証書提供分を除く。)又は保証書の提供件数を示す。
- 2 件数は、すべて海洋汚染等及び海上災害の防止に関する法律に係るものである。
- 3 領水とは、内水及び領海をいう。
- 4 炉規制法(「核原料物質、核燃料物質及び原子炉の規制に関する法律」)及びRI法(「放射性同位元素等による放射線障害の防止に関する法律」)に係るものが生じた場合は、()で別掲し、その旨注意書きする。

(8) 刑法犯管区別送致状況

| 罪種別 管区別 | 合計 | | 5章 公務執行妨害罪 | 9章 放火及び失火罪 | 11章 往来妨害罪 | 17章 文書偽造罪 | 26章 殺人 殺人未遂 | | 27章 傷害致死 傷害 暴行 | | | 28章 過失傷害罪 | 36章 窃盗及び強盗罪 | 38章 横領罪 | その他の章の罪 | | | | | | | | | | |
|------------|-----|-----|---------------|---------------|--------------|--------------|-------------------|---|-------------------------|---|---|--------------|----------------|------------|---------|----|----|----|---|---|---|----|----|---|---|
| | 件 | 人 | 件 | 人 | 件 | 人 | 件 | 人 | 件 | 人 | 件 | 人 | 件 | 人 | 件 | 人 | | | | | | | | | |
| 合計 | 742 | 742 | - | 2 | 4 | 607 | 607 | 8 | 5 | - | - | 12 | 12 | 2 | 2 | 84 | 94 | 17 | 8 | - | - | 10 | 10 | | |
| 第一管区 | 29 | 30 | - | - | - | 21 | 21 | - | - | - | - | - | - | - | - | 7 | 8 | 1 | 1 | - | - | - | - | - | |
| 第二管区 | 39 | 40 | - | - | - | 33 | 33 | 1 | - | - | - | - | - | - | - | 4 | 6 | 1 | 1 | - | - | - | - | - | |
| 第三管区 | 71 | 73 | - | - | - | 54 | 54 | - | - | - | - | 4 | 4 | - | - | 13 | 15 | - | - | - | - | - | - | - | |
| 第四管区 | 30 | 31 | - | - | - | 23 | 25 | - | - | - | - | - | - | - | - | 6 | 6 | 1 | - | - | - | - | - | - | |
| 第五管区 | 103 | 102 | - | - | - | 84 | 84 | 5 | 5 | - | - | 2 | 2 | - | - | 8 | 10 | 3 | 1 | - | - | - | - | 1 | |
| 第六管区 | 171 | 176 | - | 1 | 3 | 147 | 147 | - | - | - | - | 3 | 3 | - | - | 12 | 13 | 5 | 4 | - | - | - | - | 3 | |
| 第七管区 | 141 | 135 | - | 1 | 1 | 126 | 126 | 2 | - | - | - | 1 | 1 | - | - | 6 | 6 | 3 | - | - | - | - | - | 2 | |
| 第八管区 | 41 | 41 | - | - | - | 35 | 35 | - | - | - | - | 2 | 2 | - | - | 4 | 4 | - | - | - | - | - | - | - | - |
| 第九管区 | 19 | 19 | - | - | - | 15 | 15 | - | - | - | - | - | - | - | - | 3 | 3 | 1 | 1 | - | - | - | - | - | - |
| 第十管区 | 38 | 34 | - | - | - | 27 | 26 | - | - | - | - | - | - | - | - | 6 | 6 | 2 | - | - | - | - | - | - | 3 |
| 第十管区 | 60 | 61 | - | - | - | 42 | 41 | - | - | - | - | - | - | 2 | 2 | 15 | 17 | - | - | - | - | - | - | - | 1 |

3 日本船舶被だ捕状況

| 事項別 \ だ捕国別 | 合 計 | ロシア | 韓 国 | 米 国 | その他 |
|------------|-------------|-------------|------------|------------|------------|
| 被 だ 捕 | 隻 人 1 17 | 隻 人 1 17 | 隻 人 - - | 隻 人 - - | 隻 人 - - |
| 帰 還 | 1 17 | 1 17 | - - | - - | - - |
| 未 帰 還 累 計 | 985 - | 646 - | 183 - | 2 - | 154 - |
| 被 し ゅ う 撃 | - - | - - | - - | - - | - - |

注

- 1 本表は海上保安庁が当年中に報告、調査により確認したものである。
- 2 「未帰還累計」の隻数・人員は、終戦以来、当年末日までの累計で沈没、死亡を減じたものである。
- 3 被しゅう撃とは、被銃砲撃(武力による威嚇を含む)及び被略奪行為をいい、だ捕されたものは含まない。

第二部 救難統計

1 要救助海難発生救助状況比較表(対前年比)

| 区 分 | 本 年 | | | 前 年 | | | 対前年比 | | |
|------------------------------|-------|---------|------------------|-------|---------|------------------|-------|-------|------------------|
| | 隻 | 総トン数 | 人 | 隻 | 総トン数 | 人 | % | % | % |
| 要救助海難発生 救 | 1,605 | 523,803 | 5,984 (5,991) | 1,690 | 732,748 | 6,165 (6,179) | 95.0 | 71.5 | 97.1 (97.0) |
| 当庁救助(当庁 以外のものとの 協力を含む) | 507 | 71,936 | 1,382 | 512 | 25,551 | 1,400 | 99.0 | 281.5 | 98.7 |
| 当庁以外のもの の 救 助 | 680 | 196,283 | 2,338 | 728 | 287,273 | 1,732 | 93.4 | 68.3 | 135.0 |
| 自 力 入 港 | 198 | 192,309 | 2,182 | 302 | 407,387 | 2,977 | 65.6 | 47.2 | 73.3 |
| 全損・行方不明 | 220 | 63,275 | - | 148 | 12,537 | - | 148.6 | 504.7 | - |
| 海難に伴う 死者・行方不明 | - | - | 82 (89) | - | - | 56 (70) | - | - | 146.4 (127.1) |

2 要救助海難種類別比較表(対前年比)

| 区 分 | 本 年 | 前 年 | 対前年比 |
|-------|---------|---------|--------|
| 合計 | 1,605 隻 | 1,690 隻 | 95.0 % |
| 衝突 | 194 | 302 | 64.2 |
| 乗揚げ | 238 | 240 | 99.2 |
| 機関故障 | 297 | 307 | 96.7 |
| 火災 | 62 | 63 | 98.4 |
| 爆発 | 1 | 3 | 33.3 |
| 浸水 | 178 | 109 | 163.3 |
| 転覆 | 113 | 152 | 74.3 |
| 推進器障害 | 130 | 136 | 95.6 |
| 舵故障 | 24 | 17 | 141.2 |
| 行方不明 | 2 | 1 | 200.0 |
| その他 | 366 | 360 | 101.7 |

3 死者・行方不明者数比較表(対前年比)

| 区分 | 本年 | 前年 | 対前年比 |
|------------|------------------|------------------|------------------|
| 合計 | 1,153 人 | 1,148 人 | 100.4 % |
| 要救助海難 | 82 (89) | 56 (70) | 146.4 (127.1) |
| 人身事故 | 1,071 (1,064) | 1,092 (1,078) | 98.1 (98.7) |
| 海難によらない乗船者 | 196 (189) | 226 (212) | 86.7 (89.2) |
| うち海中転落 | 84 | 99 | 84.8 |
| 海浜事故等 | 875 | 866 | 101.0 |

(注) 平成12年までは、乗船者が病気等により死亡し、船舶が漂流等した場合も海難における死亡者として計上していたが、平成13年からは人身事故に計上している。
()内は、平成12年までの計上方法による数値である。

1 部署別要救助海難発生救助状況

| 救助 区分別 部署別 | 海難発生数 | | | 船 舶 | | | | | | | | | | 計 | | | | |
|----------------------|-------|---------|-------|-------|---------|-----|-----------------|-----|---------|------|-------------|-----|---------------|-------|-------|-------|-------------------------|---|
| | | | | 救 助 数 | | | | | | 自力入港 | 全 損 行方不明 | 計 | 救助数 | | | | | |
| | | | | 計 | 海上保安庁 | | 海上保安庁 以 外 | | 小計 | | | | 海上 保安 庁 | | | | 海上 保安 庁 以 外 | |
| | | | | | | | | | | | | | | | | | | 隻 |
| 合 計 | 1,605 | 523,803 | 5,984 | 1,187 | 268,219 | 507 | 71,936 | 680 | 196,283 | 198 | 192,309 | 220 | 63,275 | 5,984 | 3,720 | 1,382 | 2,338 | |
| 第一管区計 | 81 | 55,448 | 323 | 55 | 31,737 | 22 | 30,559 | 33 | 1,178 | 11 | 23,130 | 15 | 581 | 323 | 236 | 114 | 122 | |
| 本部 | 1 | 349 | 17 | 1 | 349 | - | - | 1 | 349 | - | - | - | - | 17 | 17 | - | 17 | |
| 小樽 | 19 | 558 | 32 | 15 | 546 | 4 | 12 | 11 | 534 | - | - | 4 | 12 | 32 | 30 | 10 | 20 | |
| 留萌 | 3 | 4 | 4 | 2 | 3 | 1 | 2 | 1 | 1 | - | - | 1 | 1 | 4 | 4 | 3 | 1 | |
| 稚内 | 9 | 167 | 24 | 6 | 141 | 3 | 130 | 3 | 11 | 2 | 12 | 1 | 14 | 24 | 16 | 16 | - | |
| 函館 | 11 | 30,785 | 50 | 6 | 30,275 | 3 | 30,256 | 3 | 19 | 2 | 499 | 3 | 11 | 50 | 23 | 20 | 3 | |
| 江差 | 2 | 103 | 10 | 1 | 4 | 1 | 4 | - | - | 1 | 99 | - | - | 10 | 2 | - | 2 | |
| 瀬棚 | 1 | 19 | 4 | 1 | 19 | - | - | 1 | 19 | - | - | - | - | 4 | 4 | - | 4 | |
| 室蘭 | 7 | 18 | 14 | 4 | 12 | 1 | 1 | 3 | 11 | 2 | 2 | 1 | 4 | 14 | 3 | 1 | 2 | |
| 苫小牧 | 4 | 22,984 | 29 | - | - | - | - | - | - | 1 | 22,468 | 3 | 516 | 29 | 8 | 4 | 4 | |
| 浦河 | 1 | 2 | 3 | 1 | 2 | 1 | 2 | - | - | - | - | - | - | 3 | 3 | 3 | - | |
| 釧路 | 7 | 77 | 23 | 4 | 25 | - | - | 4 | 25 | 1 | 29 | 2 | 23 | 23 | 15 | 1 | 14 | |
| 広尾 | 1 | 5 | 1 | 1 | 5 | - | - | 1 | 5 | - | - | - | - | 1 | 1 | - | 1 | |
| 根室 | 3 | 8 | 5 | 2 | 6 | - | - | 2 | 6 | 1 | 2 | - | - | 5 | 3 | - | 3 | |
| 羅臼 | 8 | 152 | 56 | 8 | 152 | 8 | 152 | - | - | - | - | - | - | 56 | 56 | 56 | - | |
| 花咲 | - | - | - | - | - | - | - | - | - | - | - | - | - | - | - | - | - | |
| 紋別 | 1 | 160 | 16 | 1 | 160 | - | - | 1 | 160 | - | - | - | - | 16 | 16 | - | 16 | |
| 網走 | 3 | 57 | 35 | 2 | 38 | - | - | 2 | 38 | 1 | 19 | - | - | 35 | 35 | - | 35 | |
| 第二管区計 | 88 | 6,886 | 222 | 60 | 5,964 | 18 | 34 | 42 | 5,930 | 9 | 795 | 19 | 127 | 222 | 186 | 24 | 162 | |
| 本部 | 2 | 368 | 32 | 2 | 368 | - | - | 2 | 368 | - | - | - | - | 32 | 32 | - | 32 | |
| 宮城 | 16 | 1,293 | 47 | 10 | 1,261 | 7 | 14 | 3 | 1,247 | - | - | 6 | 32 | 47 | 46 | 10 | 36 | |
| 気仙沼 | 5 | 17 | 8 | 3 | 14 | 1 | 1 | 2 | 13 | - | - | 2 | 3 | 8 | 5 | 2 | 3 | |
| 石巻 | 7 | 11 | 8 | 6 | 10 | 2 | 4 | 4 | 6 | - | - | 1 | 1 | 8 | 8 | 5 | 3 | |
| 青森 | 16 | 600 | 27 | 10 | 530 | 2 | 7 | 8 | 523 | 3 | 31 | 3 | 39 | 27 | 16 | 4 | 12 | |
| 八戸 | 11 | 1,052 | 44 | 5 | 272 | - | - | 5 | 272 | 3 | 753 | 3 | 27 | 44 | 34 | - | 34 | |
| 釜石 | 3 | 503 | 6 | 3 | 503 | - | - | 3 | 503 | - | - | - | - | 6 | 6 | - | 6 | |
| 宮古 | 11 | 27 | 14 | 9 | 19 | 1 | 1 | 8 | 18 | 1 | 7 | 1 | 1 | 14 | 12 | - | 12 | |
| 秋田 | 3 | 2,976 | 18 | 2 | 2,973 | - | - | 2 | 2,973 | 1 | 3 | - | - | 18 | 12 | - | 12 | |
| 酒田 | 8 | 13 | 14 | 5 | 7 | 1 | 1 | 4 | 6 | 1 | 1 | 2 | 5 | 14 | 11 | - | 11 | |
| 福島 | 6 | 26 | 4 | 5 | 7 | 4 | 6 | 1 | 1 | - | - | 1 | 19 | 4 | 4 | 3 | 1 | |
| 第三管区計 | 212 | 66,244 | 1,344 | 165 | 32,214 | 60 | 355 | 105 | 31,859 | 26 | 33,318 | 21 | 712 | 1,344 | 525 | 107 | 418 | |
| 本部 | 2 | 210 | 28 | 1 | 138 | - | - | 1 | 138 | - | - | 1 | 72 | 28 | 28 | - | 28 | |
| 横浜 | 18 | 2,440 | 64 | 13 | 2,157 | 3 | 37 | 10 | 2,120 | 2 | 13 | 3 | 270 | 64 | 46 | 2 | 44 | |
| 川崎 | 3 | 519 | 9 | 2 | 518 | - | - | 2 | 518 | 1 | 1 | - | - | 9 | 8 | - | 8 | |
| 小笠原 | 1 | 1 | 1 | 1 | 1 | 1 | 1 | - | - | - | - | - | - | 1 | 1 | - | 1 | |
| 東京 | 19 | 3,355 | 79 | 12 | 3,303 | 3 | 6 | 9 | 3,297 | 4 | 26 | 3 | 26 | 79 | 42 | 10 | 32 | |
| 茨城 | 9 | 1,891 | 63 | 5 | 203 | 3 | 3 | 2 | 200 | 1 | 1,483 | 3 | 205 | 63 | 49 | 6 | 43 | |
| 鹿島 | 6 | 27 | 39 | 4 | 17 | 3 | 4 | 1 | 13 | 1 | 5 | 1 | 5 | 39 | 36 | 7 | 29 | |
| 日立 | - | - | - | - | - | - | - | - | - | - | - | - | - | - | - | - | - | |
| 千葉 | 16 | 7,422 | 66 | 14 | 5,448 | 6 | 25 | 8 | 5,423 | 2 | 1,974 | - | - | 66 | 43 | 8 | 35 | |
| 木更津 | 7 | 29 | 16 | 7 | 29 | 3 | 11 | 4 | 18 | - | - | - | - | 16 | 16 | 4 | 12 | |
| 館山 | 15 | 41 | 33 | 14 | 40 | 10 | 20 | 4 | 20 | 1 | 1 | - | - | 33 | 32 | 25 | 7 | |
| 船橋 | - | - | - | - | - | - | - | - | - | - | - | - | - | - | - | - | - | |
| 銚子 | 9 | 477 | 25 | 7 | 457 | 3 | 30 | 4 | 427 | - | - | 2 | 20 | 25 | 23 | 4 | 19 | |
| 勝浦 | 10 | 30 | 17 | 6 | 14 | 1 | 1 | 5 | 13 | 2 | 12 | 2 | 4 | 17 | 9 | - | 9 | |
| 横須賀 | 38 | 10,767 | 433 | 32 | 10,560 | 9 | 164 | 23 | 10,396 | 4 | 201 | 2 | 6 | 433 | 81 | 15 | 66 | |
| 湘南 | 12 | 19 | 18 | 12 | 19 | 2 | 6 | 10 | 13 | - | - | - | - | 18 | 18 | 5 | 13 | |
| 下田 | 25 | 38,083 | 330 | 21 | 8,523 | 7 | 30 | 14 | 8,493 | 2 | 29,557 | 2 | 3 | 330 | 55 | 12 | 43 | |
| 清水 | 13 | 805 | 108 | 9 | 771 | 3 | 6 | 6 | 765 | 4 | 34 | - | - | 108 | 29 | 3 | 26 | |
| 御前崎 | 9 | 128 | 15 | 5 | 16 | 3 | 11 | 2 | 5 | 2 | 11 | 2 | 101 | 15 | 9 | 6 | 3 | |
| 田子の浦 | - | - | - | - | - | - | - | - | - | - | - | - | - | - | - | - | - | |

人 員

| | | 海上保安庁救助船舶 | | | | | 海上保安庁以外救助船舶 | | | | | 自力入港船舶 | | | | 全損・行方不明船舶 | | | | | |
|--------|----------|-----------|---------|-----------|--------|----------|-------------|---------|-----------|--------|----------|--------|---------|-----------|--------|-----------|-----|---------|-----------|--------|----------|
| 自 救 | 死者・行方不明者 | 計 | 海上保安庁救助 | 海上保安庁以外救助 | 自 救 | 死者・行方不明者 | 計 | 海上保安庁救助 | 海上保安庁以外救助 | 自 救 | 死者・行方不明者 | 計 | 海上保安庁救助 | 海上保安庁以外救助 | 自 救 | 死者・行方不明者 | 計 | 海上保安庁救助 | 海上保安庁以外救助 | 自 救 | 死者・行方不明者 |
| | | | | | | | | | | | | | | | | | | | | | |
| 2,182 | 82 | 1,327 | 1,132 | 93 | 95 | 7 | 2,772 | 127 | 1,829 | 797 | 19 | 1,383 | 29 | 131 | 1,222 | 1 | 502 | 94 | 285 | 68 | 55 |
| 84 | 3 | 133 | 109 | 2 | 21 | 1 | 114 | - | 106 | 8 | - | 55 | - | - | 55 | - | 21 | 5 | 14 | - | 2 |
| - | - | - | - | - | - | - | 17 | - | 17 | - | - | - | - | - | - | - | - | - | - | - | - |
| 2 | - | 10 | 10 | - | - | - | 15 | - | 13 | 2 | - | - | - | - | - | - | 7 | - | 7 | - | - |
| - | - | 3 | 3 | - | - | - | 1 | - | 1 | - | - | - | - | - | - | - | - | - | - | - | - |
| 7 | 1 | 17 | 16 | - | - | 1 | - | - | - | - | - | 7 | - | - | 7 | - | - | - | - | - | - |
| 27 | - | 41 | 20 | - | 21 | - | 2 | - | 2 | - | - | 6 | - | - | 6 | - | 1 | - | 1 | - | - |
| 8 | - | 2 | - | 2 | - | - | - | - | - | - | - | 8 | - | - | 8 | - | - | - | - | - | - |
| - | - | - | - | - | - | - | 4 | - | 4 | - | - | - | - | - | - | - | - | - | - | - | - |
| 11 | - | 1 | 1 | - | - | - | 8 | - | 2 | 6 | - | 5 | - | - | 5 | - | - | - | - | - | - |
| 20 | 1 | - | - | - | - | - | - | - | - | - | - | 20 | - | - | 20 | - | 9 | 4 | 4 | - | 1 |
| - | - | 3 | 3 | - | - | - | - | - | - | - | - | - | - | - | - | - | - | - | - | - | - |
| 7 | 1 | - | - | - | - | - | 12 | - | 12 | - | - | 7 | - | - | 7 | - | 4 | 1 | 2 | - | 1 |
| - | - | - | - | - | - | - | 1 | - | 1 | - | - | - | - | - | - | - | - | - | - | - | - |
| 2 | - | - | - | - | - | - | 3 | - | 3 | - | - | 2 | - | - | 2 | - | - | - | - | - | - |
| - | - | 56 | 56 | - | - | - | - | - | - | - | - | - | - | - | - | - | - | - | - | - | - |
| - | - | - | - | - | - | - | - | - | - | - | - | - | - | - | - | - | - | - | - | - | - |
| - | - | - | - | - | - | - | 16 | - | 16 | - | - | - | - | - | - | - | - | - | - | - | - |
| - | - | - | - | - | - | - | 35 | - | 35 | - | - | - | - | - | - | - | - | - | - | - | - |
| 27 | 9 | 23 | 20 | 2 | - | 1 | 145 | 2 | 138 | 2 | 3 | 26 | 2 | - | 24 | - | 28 | - | 22 | 1 | 5 |
| - | - | - | - | - | - | - | 32 | - | 32 | - | - | - | - | - | - | - | - | - | - | - | - |
| 1 | - | 11 | 10 | 1 | - | - | 30 | - | 30 | - | - | - | - | - | - | - | 6 | - | 5 | 1 | - |
| - | 3 | 2 | 2 | - | - | - | 3 | - | - | - | 3 | - | - | - | - | - | 3 | - | 3 | - | - |
| - | - | 3 | 3 | - | - | - | 5 | 2 | 3 | - | - | - | - | - | - | - | - | - | - | - | - |
| 7 | 4 | 2 | 2 | - | - | - | 13 | - | 12 | 1 | - | 8 | 2 | - | 6 | - | 4 | - | - | - | 4 |
| 9 | 1 | - | - | - | - | - | 30 | - | 30 | - | - | 9 | - | - | 9 | - | 5 | - | 4 | - | 1 |
| - | - | - | - | - | - | - | 6 | - | 6 | - | - | - | - | - | - | - | - | - | - | - | - |
| 1 | 1 | 1 | - | - | - | 1 | 11 | - | 11 | - | - | 1 | - | - | 1 | - | 1 | - | 1 | - | - |
| 6 | - | - | - | - | - | - | 12 | - | 12 | - | - | 6 | - | - | 6 | - | - | - | - | - | - |
| 3 | - | - | - | - | - | - | 3 | - | 2 | 1 | - | 2 | - | - | 2 | - | 9 | - | 9 | - | - |
| - | - | 4 | 3 | 1 | - | - | - | - | - | - | - | - | - | - | - | - | - | - | - | - | - |
| 803 | 16 | 113 | 100 | 8 | 3 | 2 | 967 | 5 | 339 | 612 | 11 | 185 | - | 3 | 182 | - | 79 | 2 | 68 | 6 | 3 |
| - | - | - | - | - | - | - | 20 | - | 20 | - | - | - | - | - | - | - | 8 | - | 8 | - | - |
| 17 | 1 | 4 | 2 | - | 2 | - | 26 | - | 21 | 4 | 1 | 11 | - | - | 11 | - | 23 | - | 23 | - | - |
| 1 | - | - | - | - | - | - | 8 | - | 8 | - | - | 1 | - | - | 1 | - | - | - | - | - | - |
| - | - | 1 | - | 1 | - | - | - | - | - | - | - | - | - | - | - | - | - | - | - | - | - |
| 37 | - | 7 | 7 | - | - | - | 49 | 2 | 32 | 15 | - | 22 | - | - | 22 | - | 1 | 1 | - | - | - |
| 14 | - | 6 | 6 | - | - | - | 26 | - | 26 | - | - | 10 | - | - | 10 | - | 21 | - | 17 | 4 | - |
| 3 | - | 7 | 7 | - | - | - | 14 | - | 14 | - | - | 3 | - | - | 3 | - | 15 | - | 15 | - | - |
| - | - | - | - | - | - | - | - | - | - | - | - | - | - | - | - | - | - | - | - | - | - |
| 23 | - | 10 | 8 | 1 | 1 | - | 42 | - | 34 | 8 | - | 14 | - | - | 14 | - | - | - | - | - | - |
| - | - | 4 | 4 | - | - | - | 12 | - | 12 | - | - | - | - | - | - | - | - | - | - | - | - |
| 1 | - | 26 | 25 | 1 | - | - | 6 | - | 6 | - | - | 1 | - | - | 1 | - | - | - | - | - | - |
| - | - | - | - | - | - | - | - | - | - | - | - | - | - | - | - | - | - | - | - | - | - |
| - | 2 | 3 | 3 | - | - | - | 19 | - | 19 | - | - | - | - | - | - | - | 3 | 1 | - | - | 2 |
| 8 | - | 2 | - | 2 | - | - | 6 | - | 5 | 1 | - | 6 | - | - | 6 | - | 3 | - | 2 | 1 | - |
| 350 | 2 | 18 | 15 | 3 | - | - | 398 | - | 61 | 335 | 2 | 14 | - | - | 14 | - | 3 | - | 2 | 1 | - |
| - | - | 2 | 2 | - | - | - | 16 | 3 | 13 | - | - | - | - | - | - | - | - | - | - | - | - |
| 266 | 9 | 12 | 12 | - | - | - | 292 | - | 43 | 241 | 8 | 25 | - | - | 25 | - | 1 | - | - | - | 1 |
| 79 | - | 3 | 3 | - | - | - | 31 | - | 23 | 8 | - | 74 | - | 3 | 71 | - | - | - | - | - | - |
| 4 | 2 | 8 | 6 | - | - | 2 | 2 | - | 2 | - | - | 4 | - | - | 4 | - | 1 | - | 1 | - | - |
| - | - | - | - | - | - | - | - | - | - | - | - | - | - | - | - | - | - | - | - | - | - |

| 救助 区分別 部署別 | 海難発生数 | | 船 舶 | | | | | | | | | | 計 | | | | |
|----------------------|-------|---------|-------|------|--------|------|-----------------|------|--------|-------------|--------|-----|---------------|-------------------------|------|-----|------|
| | | | 救 助 数 | | | | | | 自力入港 | 全 損 行方不明 | 計 | 救助数 | | | | | |
| | | | 計 | | 海上保安庁 | | 海上保安庁 以 外 | | | | | 小計 | 海上 保安 庁 | 海上 保安 庁 以 外 | | | |
| | | | 隻 | 総トン数 | 隻 | 総トン数 | 隻 | 総トン数 | 隻 | 総トン数 | 隻 | | | | 総トン数 | 隻 | 総トン数 |
| 第四管区計 | 97 | 9,389 | 224 | 79 | 5,758 | 42 | 213 | 37 | 5,545 | 10 | 3,114 | 8 | 517 | 224 | 184 | 107 | 77 |
| 本部 | - | - | - | - | - | - | - | - | - | - | - | - | - | - | - | - | - |
| 名古屋 | 12 | 3,524 | 34 | 9 | 828 | 5 | 14 | 4 | 814 | 2 | 2,691 | 1 | 5 | 34 | 20 | 13 | 7 |
| 衣浦 | 24 | 538 | 52 | 22 | 532 | 12 | 12 | 10 | 520 | 2 | 6 | - | - | 52 | 43 | 23 | 20 |
| 三河 | 6 | 114 | 14 | 5 | 109 | 2 | 103 | 3 | 6 | 1 | 5 | - | - | 14 | 11 | 9 | 2 |
| 四日市 | 6 | 8 | 12 | 6 | 8 | 2 | 3 | 4 | 5 | - | - | - | - | 12 | 9 | 3 | 6 |
| 鳥羽 | 20 | 569 | 38 | 16 | 71 | 11 | 57 | 5 | 14 | 3 | 7 | 1 | 491 | 38 | 34 | 24 | 10 |
| 浜島 | 16 | 1,351 | 29 | 11 | 1,344 | 5 | 13 | 6 | 1,331 | 1 | 3 | 4 | 4 | 29 | 28 | 19 | 9 |
| 尾鷲 | 11 | 3,279 | 40 | 8 | 2,860 | 3 | 5 | 5 | 2,855 | 1 | 402 | 2 | 17 | 40 | 36 | 13 | 23 |
| 中部空港 | 2 | 6 | 5 | 2 | 6 | 2 | 6 | - | - | - | - | - | - | 5 | 3 | 3 | - |
| 第五管区計 | 142 | 14,753 | 472 | 112 | 4,265 | 62 | 319 | 50 | 3,946 | 19 | 9,121 | 11 | 1,367 | 472 | 294 | 154 | 140 |
| 本部 | - | - | - | - | - | - | - | - | - | - | - | - | - | - | - | - | - |
| 大阪 | 6 | 2,942 | 15 | 3 | 703 | - | - | 3 | 703 | 2 | 909 | 1 | 1,330 | 15 | 6 | - | 6 |
| 岸和田 | 1 | 10 | - | - | - | - | - | - | - | - | - | 1 | 10 | - | - | - | - |
| 堺 | 2 | 19 | 3 | 2 | 19 | 1 | 9 | 1 | 10 | - | - | - | - | 3 | 3 | 2 | 1 |
| 神戸 | 31 | 300 | 91 | 23 | 193 | 12 | 31 | 11 | 162 | 4 | 90 | 4 | 17 | 91 | 53 | 25 | 28 |
| 西宮 | 3 | 5 | 9 | 2 | 3 | 1 | 2 | 1 | 1 | 1 | 2 | - | - | 9 | 8 | 4 | 4 |
| 姫路 | 17 | 6,173 | 102 | 13 | 63 | 6 | 14 | 7 | 49 | 4 | 6,110 | - | - | 102 | 23 | 13 | 10 |
| 加古川 | 7 | 19 | 20 | 7 | 19 | 6 | 17 | 1 | 2 | - | - | - | - | 20 | 20 | 17 | 3 |
| 田辺 | 14 | 561 | 43 | 13 | 62 | 8 | 27 | 5 | 35 | 1 | 499 | - | - | 43 | 37 | 30 | 7 |
| 串本 | 8 | 2,349 | 27 | 8 | 2,349 | 5 | 143 | 3 | 2,206 | - | - | - | - | 27 | 27 | 7 | 20 |
| 和歌山 | 14 | 313 | 34 | 11 | 310 | 6 | 6 | 5 | 304 | 1 | 1 | 2 | 2 | 34 | 28 | 14 | 14 |
| 海南 | 5 | 1,007 | 25 | 4 | 9 | 3 | 6 | 1 | 3 | 1 | 998 | - | - | 25 | 16 | 15 | 1 |
| 徳島 | 9 | 510 | 20 | 7 | 11 | 5 | 6 | 2 | 5 | 1 | 498 | 1 | 1 | 20 | 13 | 8 | 5 |
| 美波 | 3 | 7 | 6 | 2 | 3 | 1 | 1 | 1 | 2 | - | - | 1 | 4 | 6 | 6 | 1 | 5 |
| 高知 | 13 | 477 | 42 | 10 | 467 | 4 | 12 | 6 | 455 | 3 | 10 | - | - | 42 | 34 | 4 | 30 |
| 宿毛 | 1 | 3 | 3 | - | - | - | - | - | - | - | - | 1 | 3 | 3 | 3 | - | 3 |
| 土佐清水 | 1 | 19 | 7 | 1 | 19 | 1 | 19 | - | - | - | - | - | - | 7 | 7 | 7 | - |
| 関西空港 | 7 | 39 | 25 | 6 | 35 | 3 | 26 | 3 | 9 | 1 | 4 | - | - | 25 | 10 | 7 | 3 |
| 第六管区計 | 269 | 122,457 | 1,172 | 204 | 92,536 | 91 | 3,519 | 113 | 89,017 | 42 | 29,283 | 23 | 638 | 1,172 | 712 | 248 | 464 |
| 本部 | 2 | 3,485 | 99 | - | - | - | - | - | - | 1 | 3,136 | 1 | 349 | 99 | 22 | - | 22 |
| 広島 | 25 | 1,914 | 171 | 24 | 1,646 | 11 | 25 | 13 | 1,621 | 1 | 268 | - | - | 171 | 163 | 41 | 122 |
| 岩国 | 5 | 11 | 9 | 5 | 11 | 4 | 10 | 1 | 1 | - | - | - | - | 9 | 9 | 8 | 1 |
| 柳井 | 9 | 1,218 | 36 | 5 | 1,005 | 2 | 4 | 3 | 1,001 | 2 | 199 | 2 | 14 | 36 | 33 | 4 | 29 |
| 水島 | 12 | 61,351 | 95 | 10 | 61,154 | 4 | 44 | 6 | 61,110 | 2 | 197 | - | - | 95 | 69 | 12 | 57 |
| 玉野 | 15 | 10,318 | 46 | 9 | 10,108 | 2 | 20 | 7 | 10,088 | 3 | 205 | 3 | 5 | 46 | 41 | 8 | 33 |
| 尾道 | 22 | 1,942 | 58 | 13 | 1,679 | 6 | 30 | 7 | 1,649 | 6 | 11 | 3 | 252 | 58 | 40 | 20 | 20 |
| 福山 | 5 | 2,977 | 54 | 5 | 2,977 | 2 | 2,254 | 3 | 723 | - | - | - | - | 54 | 6 | - | 6 |
| 呉 | 35 | 4,764 | 69 | 32 | 4,754 | 11 | 60 | 21 | 4,694 | 3 | 10 | - | - | 69 | 52 | 19 | 33 |
| 木江 | 7 | 508 | 45 | 5 | 502 | 1 | 1 | 4 | 501 | 2 | 6 | - | - | 45 | 29 | 3 | 26 |
| 徳山 | 14 | 799 | 36 | 13 | 798 | 7 | 27 | 6 | 771 | - | - | 1 | 1 | 36 | 32 | 10 | 22 |
| 下松 | - | - | - | - | - | - | - | - | - | - | - | - | - | - | - | - | - |
| 三田尻中関 | 2 | 8 | 18 | 2 | 8 | - | - | 2 | 8 | - | - | - | - | 18 | 18 | 18 | - |
| 高松 | 13 | 42 | 3 | 10 | 34 | 6 | 16 | 4 | 18 | 1 | 5 | 2 | 3 | 3 | 2 | - | 2 |
| 小豆島 | 8 | 2,025 | 28 | 4 | 2,007 | 2 | 6 | 2 | 2,001 | 4 | 18 | - | - | 28 | 16 | 2 | 14 |
| 坂出 | 31 | 13,440 | 265 | 24 | 2,226 | 9 | 223 | 15 | 2,003 | 7 | 11,214 | - | - | 265 | 74 | 32 | 42 |
| 松山 | 14 | 12,864 | 28 | 10 | 520 | 9 | 21 | 1 | 499 | 4 | 12,344 | - | - | 28 | 28 | 23 | 5 |
| 今治 | 20 | 3,712 | 65 | 14 | 2,042 | 6 | 28 | 8 | 2,014 | 6 | 1,670 | - | - | 65 | 39 | 16 | 23 |
| 新居浜 | 4 | 5 | 11 | 4 | 5 | 3 | 4 | 1 | 1 | - | - | - | - | 11 | 11 | 10 | 1 |
| 三島川之江 | 1 | 1 | 1 | - | - | - | - | - | - | - | - | 1 | 1 | 1 | 1 | - | 1 |
| 宇和島 | 25 | 1,073 | 35 | 15 | 1,060 | 6 | 746 | 9 | 314 | - | - | 10 | 13 | 35 | 27 | 22 | 5 |

人 員

| | | 海上保安庁救助船舶 | | | | | 海上保安庁以外救助船舶 | | | | | 自力入港船舶 | | | | | 全損・行方不明船舶 | | | | |
|--------|--------------|-----------|-----------------|-----------------------|--------|--------------|-------------|-----------------|-----------------------|--------|--------------|--------|-----------------|-----------------------|--------|--------------|-----------|-----------------|-----------------------|--------|--------------|
| 自 救 | 死者・ 行方不明者 | 計 | 海上 保安庁 救助 | 海上 保安庁 以外 救助 | 自 救 | 死者・ 行方不明者 | 計 | 海上 保安庁 救助 | 海上 保安庁 以外 救助 | 自 救 | 死者・ 行方不明者 | 計 | 海上 保安庁 救助 | 海上 保安庁 以外 救助 | 自 救 | 死者・ 行方不明者 | 計 | 海上 保安庁 救助 | 海上 保安庁 以外 救助 | 自 救 | 死者・ 行方不明者 |
| | | | | | | | | | | | | | | | | | | | | | |
| 40 | - | 94 | 83 | 5 | 6 | - | 87 | 19 | 63 | 5 | - | 29 | - | - | 29 | - | 14 | 5 | 9 | - | - |
| - | - | - | - | - | - | - | - | - | - | - | - | - | - | - | - | - | - | - | - | - | - |
| 14 | - | 12 | 11 | 1 | - | - | 4 | 2 | 2 | - | - | 14 | - | - | 14 | - | 4 | - | 4 | - | - |
| 9 | - | 27 | 23 | 3 | 1 | - | 22 | - | 17 | 5 | - | 3 | - | - | 3 | - | - | - | - | - | - |
| 3 | - | 5 | 5 | - | - | - | 6 | 4 | 2 | - | - | 3 | - | - | 3 | - | - | - | - | - | - |
| 3 | - | 3 | - | - | 3 | - | 9 | 3 | 6 | - | - | - | - | - | - | - | - | - | - | - | - |
| 4 | - | 24 | 23 | 1 | - | - | 5 | 1 | 4 | - | - | 4 | - | - | 4 | - | 5 | - | 5 | - | - |
| 1 | - | 10 | 10 | - | - | - | 18 | 9 | 9 | - | - | 1 | - | - | 1 | - | - | - | - | - | - |
| 4 | - | 8 | 8 | - | - | - | 23 | - | 23 | - | - | 4 | - | - | 4 | - | 5 | 5 | - | - | - |
| 2 | - | 5 | 3 | - | 2 | - | - | - | - | - | - | - | - | - | - | - | - | - | - | - | - |
| 175 | 3 | 147 | 133 | 9 | 5 | - | 148 | 15 | 116 | 16 | 1 | 158 | 4 | - | 154 | - | 19 | 2 | 15 | - | 2 |
| - | - | - | - | - | - | - | - | - | - | - | - | - | - | - | - | - | - | - | - | - | - |
| 9 | - | - | - | - | - | - | 6 | - | 5 | 1 | - | 8 | - | - | 8 | - | 1 | - | 1 | - | - |
| - | - | - | - | - | - | - | - | - | - | - | - | - | - | - | - | - | - | - | - | - | - |
| - | - | 2 | 2 | - | - | - | 1 | - | 1 | - | - | - | - | - | - | - | - | - | - | - | - |
| 37 | 1 | 23 | 21 | 2 | - | - | 22 | - | 21 | - | 1 | 39 | 2 | - | 37 | - | 7 | 2 | 5 | - | - |
| 1 | - | 4 | 4 | - | - | - | 4 | - | 4 | - | - | 1 | - | - | 1 | - | - | - | - | - | - |
| 79 | - | 15 | 12 | - | 3 | - | 17 | 1 | 10 | 6 | - | 70 | - | - | 70 | - | - | - | - | - | - |
| - | - | 17 | 17 | - | - | - | 3 | - | 3 | - | - | - | - | - | - | - | - | - | - | - | - |
| 6 | - | 16 | 16 | - | - | - | 21 | 14 | 7 | - | - | 6 | - | - | 6 | - | - | - | - | - | - |
| - | - | 13 | 7 | 6 | - | - | 14 | - | 14 | - | - | - | - | - | - | - | - | - | - | - | - |
| 6 | - | 12 | 12 | - | - | - | 16 | - | 11 | 5 | - | 3 | 2 | - | 1 | - | 3 | - | 3 | - | - |
| 9 | - | 15 | 15 | - | - | - | 1 | - | 1 | - | - | 9 | - | - | 9 | - | - | - | - | - | - |
| 5 | 2 | 9 | 8 | 1 | - | - | 2 | - | 2 | - | - | 5 | - | - | 5 | - | 4 | - | 2 | - | 2 |
| - | - | 1 | 1 | - | - | - | 4 | - | 4 | - | - | - | - | - | - | - | 1 | - | 1 | - | - |
| 8 | - | 5 | 4 | - | 1 | - | 30 | - | 30 | - | - | 7 | - | - | 7 | - | - | - | - | - | - |
| - | - | - | - | - | - | - | - | - | - | - | - | - | - | - | - | - | 3 | - | 3 | - | - |
| - | - | 7 | 7 | - | - | - | - | - | - | - | - | - | - | - | - | - | - | - | - | - | - |
| 15 | - | 8 | 7 | - | 1 | - | 7 | - | 3 | 4 | - | 10 | - | - | 10 | - | - | - | - | - | - |
| 457 | 3 | 244 | 199 | 10 | 34 | 1 | 411 | 38 | 312 | 59 | 2 | 485 | 9 | 113 | 363 | - | 32 | 2 | 29 | 1 | - |
| 77 | - | - | - | - | - | - | - | - | - | - | - | 77 | - | - | 77 | - | 22 | - | 22 | - | - |
| 7 | 1 | 31 | 26 | - | 4 | 1 | 49 | 15 | 31 | 3 | - | 91 | - | 91 | - | - | - | - | - | - | - |
| - | - | 8 | 8 | - | - | - | 1 | - | 1 | - | - | - | - | - | - | - | - | - | - | - | - |
| 3 | - | 4 | 4 | - | - | - | 11 | - | 11 | - | - | 21 | - | 18 | 3 | - | - | - | - | - | - |
| 26 | - | 15 | 12 | - | 3 | - | 57 | - | 57 | - | - | 23 | - | - | 23 | - | - | - | - | - | - |
| 5 | - | 7 | 2 | 5 | - | - | 25 | - | 25 | - | - | 9 | 4 | - | 5 | - | 5 | 2 | 3 | - | - |
| 18 | - | 21 | 19 | - | 2 | - | 21 | 1 | 17 | 3 | - | 15 | - | 3 | 12 | - | 1 | - | - | 1 | - |
| 48 | - | 11 | - | - | 11 | - | 13 | - | 6 | 7 | - | 30 | - | - | 30 | - | - | - | - | - | - |
| 16 | 1 | 21 | 18 | 1 | 2 | - | 45 | 1 | 32 | 11 | 1 | 3 | - | - | 3 | - | - | - | - | - | - |
| 16 | - | - | - | - | - | - | 40 | - | 25 | 15 | - | 5 | 3 | 1 | 1 | - | - | - | - | - | - |
| 4 | - | 14 | 10 | 2 | 2 | - | 20 | - | 18 | 2 | - | - | - | - | - | - | 2 | - | 2 | - | - |
| - | - | - | - | - | - | - | - | - | - | - | - | - | - | - | - | - | - | - | - | - | - |
| - | - | 18 | 18 | - | - | - | - | - | - | - | - | - | - | - | - | - | - | - | - | - | - |
| 1 | - | 1 | - | - | 1 | - | 2 | - | 2 | - | - | - | - | - | - | - | - | - | - | - | - |
| 12 | - | 2 | 2 | - | - | - | 14 | - | 14 | - | - | 12 | - | - | 12 | - | - | - | - | - | - |
| 191 | - | 22 | 15 | - | 7 | - | 62 | 16 | 42 | 4 | - | 181 | 1 | - | 180 | - | - | - | - | - | - |
| - | - | 23 | 23 | - | - | - | 5 | - | 5 | - | - | - | - | - | - | - | - | - | - | - | - |
| 26 | - | 17 | 15 | 2 | - | - | 30 | - | 21 | 9 | - | 18 | 1 | - | 17 | - | - | - | - | - | - |
| - | - | 10 | 10 | - | - | - | 1 | - | 1 | - | - | - | - | - | - | - | - | - | - | - | - |
| - | - | - | - | - | - | - | - | - | - | - | - | - | - | - | - | - | 1 | - | 1 | - | - |
| 7 | 1 | 19 | 17 | - | 2 | - | 15 | 5 | 4 | 5 | 1 | - | - | - | - | - | 1 | - | 1 | - | - |

| 救助 区分別 | 海難発生数 | | | 船 舶 | | | | | | | | | | 計 | | | | |
|-----------|-------|---------|-------|-------|--------|-----------------|--------|-----------|-------------|------|-------------|----|--------|-------|-----|-----|------|---|
| | | | | 救 助 数 | | | | | | 自力入港 | 全 損 行方不明 | 計 | 救助数 | | | | | |
| | | | | 計 | 海上保安庁 | 海上保安庁 以 外 | 小計 | 海上保安 庁 | 海上保安 庁以外 | | | | | | | | | |
| | | | | | | | | | | | | | 隻 | | | | 総トン数 | 人 |
| 第七管区 計 | 290 | 133,549 | 1,134 | 223 | 44,145 | 102 | 331 | 121 | 43,814 | 33 | 77,562 | 34 | 11,842 | 1,134 | 772 | 274 | 498 | |
| 本部 | - | - | - | - | - | - | - | - | - | - | - | - | - | - | - | - | - | |
| 門司 | 26 | 68,882 | 123 | 17 | 4,699 | 11 | 88 | 6 | 4,611 | 7 | 64,175 | 2 | 8 | 123 | 61 | 22 | 39 | |
| 下関 | 3 | 10,123 | 36 | 2 | 9,988 | - | - | 2 | 9,988 | - | - | 1 | 135 | 36 | 21 | - | 21 | |
| 宇部 | 6 | 1,201 | 18 | 6 | 1,201 | 1 | 1 | 5 | 1,200 | - | - | - | - | 18 | 18 | - | 18 | |
| 荏田 | 1 | 4 | - | - | - | - | - | - | - | - | - | 1 | 4 | - | - | - | - | |
| 小倉 | - | - | - | - | - | - | - | - | - | - | - | - | - | - | - | - | - | |
| 若松 | 18 | 16,053 | 81 | 15 | 13,054 | 10 | 34 | 5 | 13,020 | - | - | 3 | 2,999 | 81 | 52 | 29 | 23 | |
| 福岡 | 30 | 3,192 | 84 | 22 | 67 | 13 | 43 | 9 | 24 | 3 | 1,147 | 5 | 1,978 | 84 | 64 | 34 | 30 | |
| 三池 | 25 | 364 | 36 | 17 | 324 | 6 | 12 | 11 | 312 | 2 | 23 | 6 | 17 | 36 | 36 | 10 | 26 | |
| 唐津 | 31 | 446 | 87 | 25 | 67 | 12 | 17 | 13 | 50 | 3 | 373 | 3 | 6 | 87 | 76 | 30 | 46 | |
| 伊万里 | 5 | 5 | 8 | 5 | 5 | 2 | 2 | 3 | 3 | - | - | - | - | 8 | 8 | 7 | 1 | |
| 壱岐 | 10 | 48 | 28 | 8 | 23 | 6 | 18 | 2 | 5 | 2 | 25 | - | - | 28 | 26 | 23 | 3 | |
| 長崎 | 14 | 2,041 | 33 | 12 | 2,039 | 5 | 15 | 7 | 2,024 | - | - | 2 | 2 | 33 | 29 | 9 | 20 | |
| 五島 | 15 | 7,134 | 59 | 11 | 564 | 4 | 15 | 7 | 549 | 2 | 8 | 2 | 6,562 | 59 | 52 | 32 | 20 | |
| 佐世保 | 30 | 7,945 | 97 | 25 | 277 | 14 | 41 | 11 | 236 | 4 | 7,667 | 1 | 1 | 97 | 61 | 45 | 16 | |
| 平戸 | 9 | 820 | 26 | 6 | 220 | 3 | 16 | 3 | 204 | 1 | 498 | 2 | 102 | 26 | 18 | 8 | 10 | |
| 対馬 | 10 | 249 | 123 | 5 | 60 | - | - | 5 | 60 | 2 | 169 | 3 | 20 | 123 | 10 | - | 10 | |
| 比田勝 | 6 | 3,931 | 28 | 4 | 491 | 1 | 9 | 3 | 482 | 2 | 3,440 | - | - | 28 | 8 | 2 | 6 | |
| 大分 | 24 | 3,274 | 192 | 21 | 3,251 | 10 | 15 | 11 | 3,236 | 2 | 19 | 1 | 4 | 192 | 183 | 13 | 170 | |
| 佐伯 | 6 | 7,189 | 27 | 4 | 7,179 | - | - | 4 | 7,179 | 1 | 9 | 1 | 1 | 27 | 24 | - | 24 | |
| 津久見 | 6 | 580 | 14 | 6 | 580 | 2 | 3 | 4 | 577 | - | - | - | - | 14 | 9 | 5 | 4 | |
| 仙崎 | 9 | 51 | 16 | 7 | 42 | 1 | 1 | 6 | 41 | 2 | 9 | - | - | 16 | 7 | 4 | 3 | |
| 萩 | 6 | 17 | 18 | 5 | 14 | 1 | 1 | 4 | 13 | - | - | 1 | 3 | 18 | 9 | 1 | 8 | |
| 第八管区 計 | 195 | 25,522 | 317 | 142 | 21,035 | 42 | 16,330 | 100 | 4,705 | 7 | 4,105 | 46 | 382 | 317 | 259 | 113 | 146 | |
| 本部 | 2 | 4,785 | 39 | 1 | 4,495 | - | - | 1 | 4,495 | - | - | 1 | 290 | 39 | 26 | - | 26 | |
| 舞鶴 | 23 | 65 | 38 | 21 | 60 | 8 | 28 | 13 | 32 | 1 | 2 | 1 | 3 | 38 | 37 | 26 | 11 | |
| 宮津 | 22 | 41 | 26 | 18 | 28 | 2 | 6 | 16 | 22 | 1 | 5 | 3 | 8 | 26 | 17 | 1 | 16 | |
| 香住 | 16 | 34 | 9 | 7 | 7 | 1 | 1 | 6 | 6 | 1 | 19 | 8 | 8 | 9 | 9 | - | 9 | |
| 敦賀 | 18 | 11,198 | 67 | 17 | 7,204 | 9 | 7,189 | 8 | 15 | 1 | 3,994 | - | - | 67 | 39 | 27 | 12 | |
| 福井 | 10 | 56 | 20 | 9 | 51 | 8 | 50 | 1 | 1 | - | - | 1 | 5 | 20 | 20 | 16 | 4 | |
| 小浜 | 46 | 92 | 44 | 33 | 62 | 6 | 10 | 27 | 52 | - | - | 13 | 30 | 44 | 41 | 20 | 21 | |
| 境 | 14 | 34 | 22 | 10 | 26 | 3 | 6 | 7 | 20 | 1 | 1 | 3 | 7 | 22 | 22 | 9 | 13 | |
| 鳥取 | 25 | 49 | 2 | 12 | 24 | 1 | 3 | 11 | 21 | - | - | 13 | 25 | 2 | 2 | 2 | - | |
| 隠岐 | 8 | 43 | 15 | 7 | 34 | - | - | 7 | 34 | 1 | 9 | - | - | 15 | 14 | - | 14 | |
| 浜田 | 11 | 9,125 | 35 | 7 | 9,044 | 4 | 9,037 | 3 | 7 | 1 | 75 | 3 | 6 | 35 | 32 | 12 | 20 | |
| 第九管区 計 | 67 | 30,286 | 266 | 41 | 16,509 | 21 | 16,419 | 20 | 90 | 10 | 11,462 | 16 | 2,315 | 266 | 186 | 108 | 78 | |
| 本部 | 6 | 277 | 63 | 2 | 197 | 2 | 197 | - | - | - | - | 4 | 80 | 63 | 43 | 22 | 21 | |
| 新潟 | 8 | 7,688 | 24 | 7 | 29 | 3 | 24 | 4 | 5 | 1 | 7,659 | - | - | 24 | 5 | 1 | 4 | |
| 佐渡 | 4 | 33 | 5 | 2 | 18 | 1 | 9 | 1 | 9 | 2 | 15 | - | - | 5 | - | - | - | |
| 上越 | 8 | 8,682 | 29 | 7 | 8,681 | 5 | 8,679 | 2 | 2 | - | - | 1 | 1 | 29 | 26 | 23 | 3 | |
| 伏木 | 16 | 2,254 | 54 | 8 | 27 | 3 | 11 | 5 | 16 | - | - | 8 | 2,227 | 54 | 54 | 23 | 31 | |
| 富山 | - | - | - | - | - | - | - | - | - | - | - | - | - | - | - | - | - | |
| 七尾 | 15 | 11,303 | 62 | 8 | 7,516 | 5 | 7,495 | 3 | 21 | 6 | 3,785 | 1 | 2 | 62 | 36 | 32 | 4 | |
| 能登 | 1 | 1 | - | - | - | - | - | - | - | - | - | 1 | 1 | - | - | - | - | |
| 金沢 | 9 | 48 | 29 | 7 | 41 | 2 | 4 | 5 | 37 | 1 | 3 | 1 | 4 | 29 | 22 | 7 | 15 | |

人 員

| | | 海上保安庁救助船舶 | | | | | 海上保安庁以外救助船舶 | | | | | 自力入港船舶 | | | | | 全損・行方不明船舶 | | | | |
|--------|--------------|-----------|-----------------|-----------------------|--------|--------------|-------------|-----------------|-----------------------|--------|--------------|--------|-----------------|-----------------------|--------|--------------|-----------|-----------------|-----------------------|--------|--------------|
| 自 救 | 死者・ 行方不明者 | 計 | 海上 保安庁 救助 | 海上 保安庁 以外 救助 | 自 救 | 死者・ 行方不明者 | 計 | 海上 保安庁 救助 | 海上 保安庁 以外 救助 | 自 救 | 死者・ 行方不明者 | 計 | 海上 保安庁 救助 | 海上 保安庁 以外 救助 | 自 救 | 死者・ 行方不明者 | 計 | 海上 保安庁 救助 | 海上 保安庁 以外 救助 | 自 救 | 死者・ 行方不明者 |
| | | | | | | | | | | | | | | | | | | | | | |
| 354 | 8 | 246 | 215 | 29 | - | 2 | 523 | 10 | 457 | 55 | 1 | 269 | - | - | 268 | 1 | 96 | 49 | 12 | 31 | 4 |
| - | - | - | - | - | - | - | - | - | - | - | - | - | - | - | - | - | - | - | - | - | - |
| 62 | - | 28 | 22 | 6 | - | - | 30 | - | 30 | - | - | 62 | - | - | 62 | - | 3 | - | 3 | - | - |
| 15 | - | - | - | - | - | - | 31 | - | 21 | 10 | - | - | - | - | - | - | 5 | - | - | 5 | - |
| - | - | - | - | - | - | - | 18 | - | 18 | - | - | - | - | - | - | - | - | - | - | - | - |
| - | - | - | - | - | - | - | - | - | - | - | - | - | - | - | - | - | - | - | - | - | - |
| 27 | 2 | 19 | 15 | 3 | - | 1 | 47 | - | 19 | 27 | 1 | - | - | - | - | - | 15 | 14 | 1 | - | - |
| 19 | 1 | 38 | 29 | 9 | - | - | 20 | - | 19 | 1 | - | 6 | - | - | 5 | 1 | 20 | 5 | 2 | 13 | - |
| - | - | 10 | 10 | - | - | - | 25 | - | 25 | - | - | - | - | - | - | - | 1 | - | 1 | - | - |
| 10 | 1 | 35 | 26 | 9 | - | - | 40 | 2 | 37 | 1 | - | 9 | - | - | 9 | - | 3 | 2 | - | - | 1 |
| - | - | 5 | 5 | - | - | - | 3 | 2 | 1 | - | - | - | - | - | - | - | - | - | - | - | - |
| 2 | - | 23 | 23 | - | - | - | 3 | - | 3 | - | - | 2 | - | - | 2 | - | - | - | - | - | - |
| 4 | - | 10 | 9 | 1 | - | - | 20 | - | 19 | 1 | - | 3 | - | - | 3 | - | - | - | - | - | - |
| 7 | - | 6 | 6 | - | - | - | 25 | - | 20 | 5 | - | - | - | - | - | - | 28 | 26 | - | 2 | - |
| 36 | - | 42 | 42 | - | - | - | 19 | 3 | 16 | - | - | 35 | - | - | 35 | - | 1 | - | - | 1 | - |
| 5 | 3 | 6 | 6 | - | - | - | 9 | - | 9 | - | - | 5 | - | - | 5 | - | 6 | 2 | 1 | - | 3 |
| 113 | - | - | - | - | - | - | 7 | - | 7 | - | - | 113 | - | - | 113 | - | 3 | - | 3 | - | - |
| 20 | - | 2 | 2 | - | - | - | 6 | - | 6 | - | - | 20 | - | - | 20 | - | - | - | - | - | - |
| 8 | 1 | 15 | 13 | 1 | - | 1 | 169 | - | 169 | - | - | 7 | - | - | 7 | - | 1 | - | - | 1 | - |
| 3 | - | - | - | - | - | - | 23 | - | 23 | - | - | 3 | - | - | 3 | - | 1 | - | 1 | - | - |
| 5 | - | 5 | 5 | - | - | - | 9 | - | 4 | 5 | - | - | - | - | - | - | - | - | - | - | - |
| 9 | - | 1 | 1 | - | - | - | 11 | 3 | 3 | 5 | - | 4 | - | - | 4 | - | - | - | - | - | - |
| 9 | - | 1 | 1 | - | - | - | 8 | - | 8 | - | - | - | - | - | - | - | 9 | - | - | 9 | - |
| 45 | 13 | 121 | 96 | 20 | 5 | - | 127 | 4 | 108 | 15 | - | 43 | 11 | 7 | 25 | - | 26 | 2 | 11 | - | 13 |
| - | 13 | - | - | - | - | - | 23 | - | 23 | - | - | - | - | - | - | - | 16 | - | 3 | - | 13 |
| 1 | - | 26 | 26 | - | - | - | 9 | - | 9 | - | - | 1 | - | - | 1 | - | 2 | - | 2 | - | - |
| 9 | - | 4 | 1 | - | 3 | - | 17 | - | 16 | 1 | - | 5 | - | - | 5 | - | - | - | - | - | - |
| - | - | - | - | - | - | - | 2 | - | 2 | - | - | 7 | - | 7 | - | - | - | - | - | - | - |
| 28 | - | 30 | 27 | 1 | 2 | - | 20 | - | 11 | 9 | - | 17 | - | - | 17 | - | - | - | - | - | - |
| - | - | 17 | 16 | 1 | - | - | 1 | - | 1 | - | - | - | - | - | - | - | 2 | - | 2 | - | - |
| 3 | - | 14 | 14 | - | - | - | 28 | 4 | 21 | 3 | - | - | - | - | - | - | 2 | 2 | - | - | - |
| - | - | 8 | 8 | - | - | - | 10 | - | 10 | - | - | 1 | 1 | - | - | - | 3 | - | 3 | - | - |
| - | - | 2 | 2 | - | - | - | - | - | - | - | - | - | - | - | - | - | - | - | - | - | - |
| 1 | - | - | - | - | - | - | 14 | - | 14 | - | - | 1 | - | - | 1 | - | - | - | - | - | - |
| 3 | - | 20 | 2 | 18 | - | - | 3 | - | 1 | 2 | - | 11 | 10 | - | 1 | - | 1 | - | 1 | - | - |
| 66 | 14 | 83 | 79 | 3 | 1 | - | 40 | 7 | 30 | 2 | 1 | 54 | - | - | 54 | - | 89 | 22 | 45 | 9 | 13 |
| 8 | 12 | 19 | 19 | - | - | - | - | - | - | - | - | - | - | - | - | - | 44 | 3 | 21 | 8 | 12 |
| 18 | 1 | 2 | 1 | - | 1 | - | 5 | - | 4 | - | 1 | 17 | - | - | 17 | - | - | - | - | - | - |
| 5 | - | - | - | - | - | - | - | - | - | - | - | 5 | - | - | 5 | - | - | - | - | - | - |
| 3 | - | 24 | 23 | 1 | - | - | 4 | - | 2 | 2 | - | - | - | - | - | - | 1 | - | - | 1 | - |
| - | - | 6 | 4 | 2 | - | - | 7 | - | 7 | - | - | - | - | - | - | - | 41 | 19 | 22 | - | - |
| - | - | - | - | - | - | - | - | - | - | - | - | - | - | - | - | - | - | - | - | - | - |
| 26 | - | 25 | 25 | - | - | - | 9 | 7 | 2 | - | - | 26 | - | - | 26 | - | 2 | - | 2 | - | - |
| - | - | - | - | - | - | - | - | - | - | - | - | - | - | - | - | - | - | - | - | - | - |
| 6 | 1 | 7 | 7 | - | - | - | 15 | - | 15 | - | - | 6 | - | - | 6 | - | 1 | - | - | - | 1 |

| 救助 区分別 | 海難発生数 | | | 船 舶 | | | | | | | | | | 計 | | | | |
|------------|-------|--------|-----|-------|--------|-----------------|-------|-----------|-------------|------|-------------|----|--------|-----|-----|----|------|---|
| | | | | 救 助 数 | | | | | | 自力入港 | 全 損 行方不明 | 計 | 救助数 | | | | | |
| | | | | 計 | 海上保安庁 | 海上保安庁 以 外 | 小計 | 海上保安 庁 | 海上保安 庁以外 | | | | | | | | | |
| | | | | | | | | | | | | | 隻 | | | | 総トン数 | 人 |
| 第十管区 計 | 110 | 10,784 | 292 | 71 | 10,358 | 38 | 3,721 | 33 | 6,637 | 20 | 333 | 19 | 93 | 292 | 210 | 97 | 113 | |
| 本 部 | 3 | 5,073 | 29 | 2 | 5,059 | 1 | 19 | 1 | 5,040 | - | - | 1 | 14 | 29 | 24 | 18 | 6 | |
| 鹿 児 島 | 16 | 100 | 40 | 10 | 14 | 6 | 10 | 4 | 4 | 3 | 78 | 3 | 8 | 40 | 16 | 7 | 9 | |
| 指 宿 | 4 | 41 | 16 | 4 | 41 | 4 | 41 | - | - | - | - | - | - | 16 | 16 | 16 | - | |
| 喜 入 | 1 | 1 | - | - | - | - | - | - | - | 1 | 1 | - | - | - | - | - | - | |
| 志布志 | 4 | 986 | 12 | 2 | 982 | 1 | 1 | 1 | 981 | - | - | 2 | 4 | 12 | 12 | 4 | 8 | |
| 種子島 | 5 | 3,147 | 21 | 2 | 3,119 | 2 | 3,119 | - | - | - | - | 3 | 28 | 21 | 19 | 19 | - | |
| 熊 本 | 28 | 84 | 62 | 17 | 39 | 7 | 8 | 10 | 31 | 9 | 36 | 2 | 9 | 62 | 37 | 14 | 23 | |
| 天 草 | 10 | 210 | 18 | 8 | 10 | 7 | 7 | 1 | 3 | 2 | 200 | - | - | 18 | 11 | 9 | 2 | |
| 八 代 | 4 | 9 | 2 | 3 | 8 | 2 | 5 | 1 | 3 | 1 | 1 | - | - | 2 | - | - | - | |
| 宮 崎 | 11 | 523 | 15 | 9 | 521 | 2 | 499 | 7 | 22 | - | - | 2 | 2 | 15 | 6 | 2 | 4 | |
| 日 向 | 6 | 529 | 47 | 6 | 529 | 1 | 1 | 5 | 528 | - | - | - | - | 47 | 47 | - | 47 | |
| 串木野 | 8 | 34 | 17 | 4 | 10 | 3 | 5 | 1 | 5 | 3 | 12 | 1 | 12 | 17 | 12 | 8 | 4 | |
| 奄 美 | 8 | 45 | 9 | 3 | 25 | 1 | 5 | 2 | 20 | 1 | 5 | 4 | 15 | 9 | 7 | - | 7 | |
| 古仁屋 | 2 | 2 | 4 | 1 | 1 | 1 | 1 | - | - | - | - | 1 | 1 | 4 | 3 | - | 3 | |
| 第十一管区 計 | 54 | 48,485 | 218 | 35 | 3,698 | 9 | 136 | 26 | 3,562 | 11 | 86 | 8 | 44,701 | 218 | 156 | 36 | 120 | |
| 本 部 | 3 | 44,659 | 54 | - | - | - | - | - | - | - | - | 3 | 44,659 | 54 | 37 | - | 37 | |
| 那 覇 | 18 | 3,536 | 74 | 15 | 3,515 | 2 | 20 | 13 | 3,495 | 2 | 20 | 1 | 1 | 74 | 69 | 7 | 62 | |
| 名 護 | 3 | 9 | 3 | 1 | 1 | - | - | 1 | 1 | 2 | 8 | - | - | 3 | 1 | - | 1 | |
| 中 城 | 13 | 120 | 28 | 7 | 62 | 4 | 40 | 3 | 22 | 3 | 35 | 3 | 23 | 28 | 17 | 13 | 4 | |
| 石 垣 | 11 | 47 | 33 | 8 | 43 | - | - | 8 | 43 | 3 | 4 | - | - | 33 | 21 | 5 | 16 | |
| 宮古島 | 6 | 114 | 26 | 4 | 77 | 3 | 76 | 1 | 1 | 1 | 19 | 1 | 18 | 26 | 11 | 11 | - | |

人 員

| | | 海上保安庁救助船舶 | | | | | 海上保安庁以外救助船舶 | | | | | 自力入港船舶 | | | | | 全損・行方不明船舶 | | | | |
|--------|--------------|-----------|-----------------|-----------------------|--------|--------------|-------------|-----------------|-----------------------|--------|--------------|--------|-----------------|-----------------------|--------|--------------|-----------|-----------------|-----------------------|--------|--------------|
| 自 救 | 死者・ 行方不明者 | 計 | 海上 保安庁 救助 | 海上 保安庁 以外 救助 | 自 救 | 死者・ 行方不明者 | 計 | 海上 保安庁 救助 | 海上 保安庁 以外 救助 | 自 救 | 死者・ 行方不明者 | 計 | 海上 保安庁 救助 | 海上 保安庁 以外 救助 | 自 救 | 死者・ 行方不明者 | 計 | 海上 保安庁 救助 | 海上 保安庁 以外 救助 | 自 救 | 死者・ 行方不明者 |
| | | | | | | | | | | | | | | | | | | | | | |
| 79 | 3 | 91 | 70 | 5 | 16 | - | 111 | 22 | 81 | 8 | - | 56 | - | 5 | 51 | - | 34 | 5 | 22 | 4 | 3 |
| 5 | - | 5 | - | - | 5 | - | 18 | 18 | - | - | - | - | - | - | - | - | 6 | - | 6 | - | - |
| 23 | 1 | 6 | 5 | - | 1 | - | 6 | - | 5 | 1 | - | 21 | - | - | 21 | - | 7 | 2 | 4 | - | 1 |
| - | - | 16 | 16 | - | - | - | - | - | - | - | - | - | - | - | - | - | - | - | - | - | - |
| - | - | - | - | - | - | - | - | - | - | - | - | - | - | - | - | - | - | - | - | - | - |
| - | - | 3 | 3 | - | - | - | 8 | - | 8 | - | - | - | - | - | - | - | 1 | 1 | - | - | - |
| 2 | - | 19 | 19 | - | - | - | - | - | - | - | - | - | - | - | - | - | 2 | - | - | 2 | - |
| 25 | - | 14 | 12 | 1 | 1 | - | 19 | 2 | 12 | 5 | - | 19 | - | - | 19 | - | 10 | - | 10 | - | - |
| 7 | - | 11 | 9 | 1 | 1 | - | 1 | - | 1 | - | - | 6 | - | - | 6 | - | - | - | - | - | - |
| 2 | - | 2 | - | - | 2 | - | - | - | - | - | - | - | - | - | - | - | - | - | - | - | - |
| 8 | 1 | 5 | - | - | 5 | - | 8 | 2 | 4 | 2 | - | - | - | - | - | - | 2 | - | - | 1 | 1 |
| - | - | - | - | - | - | - | 47 | - | 47 | - | - | - | - | - | - | - | - | - | - | - | - |
| 5 | - | 6 | 6 | - | - | - | 1 | - | 1 | - | - | 8 | - | 3 | 5 | - | 2 | 2 | - | - | - |
| 1 | 1 | 1 | - | - | 1 | - | 3 | - | 3 | - | - | 2 | - | 2 | - | - | 3 | - | 2 | - | 1 |
| 1 | - | 3 | - | 3 | - | - | - | - | - | - | - | - | - | - | - | - | 1 | - | - | 1 | - |
| 52 | 10 | 32 | 28 | - | 4 | - | 99 | 5 | 79 | 15 | - | 23 | 3 | 3 | 17 | - | 64 | - | 38 | 16 | 10 |
| 7 | 10 | - | - | - | - | - | - | - | - | - | - | - | - | - | - | - | 54 | - | 37 | 7 | 10 |
| 5 | - | 4 | 4 | - | - | - | 66 | 3 | 59 | 4 | - | 4 | - | 3 | 1 | - | - | - | - | - | - |
| 2 | - | - | - | - | - | - | 1 | - | 1 | - | - | 2 | - | - | 2 | - | - | - | - | - | - |
| 11 | - | 13 | 13 | - | - | - | 4 | - | 3 | 1 | - | 6 | - | - | 6 | - | 5 | - | 1 | 4 | - |
| 12 | - | - | - | - | - | - | 28 | 2 | 16 | 10 | - | 5 | 3 | - | 2 | - | - | - | - | - | - |
| 15 | - | 15 | 11 | - | 4 | - | - | - | - | - | - | 6 | - | - | 6 | - | 5 | - | - | 5 | - |

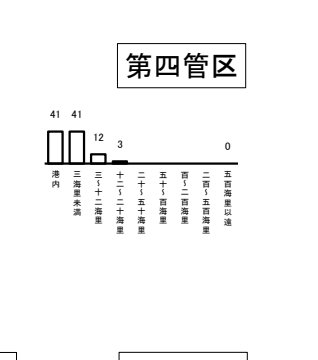
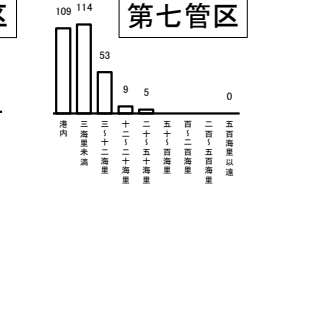
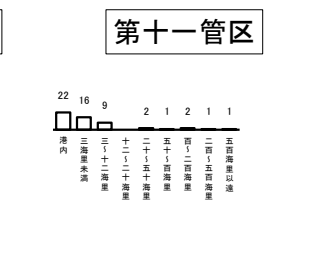
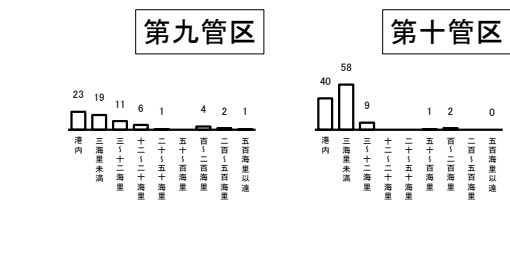
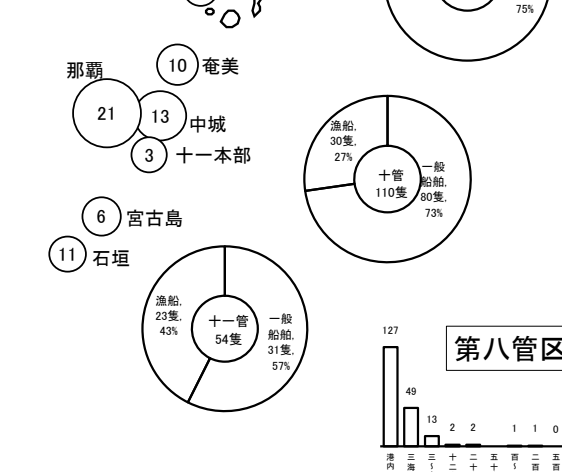
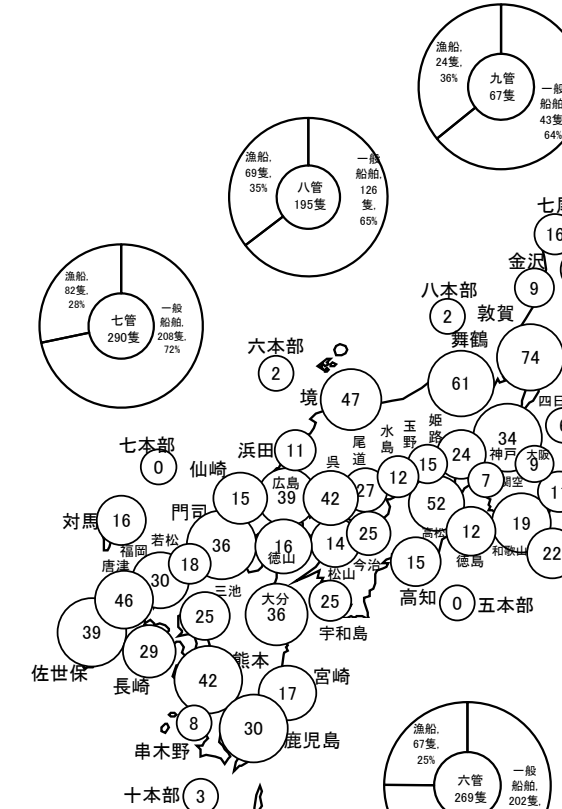
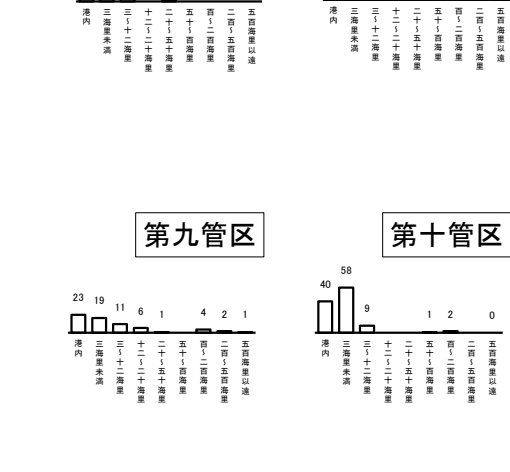
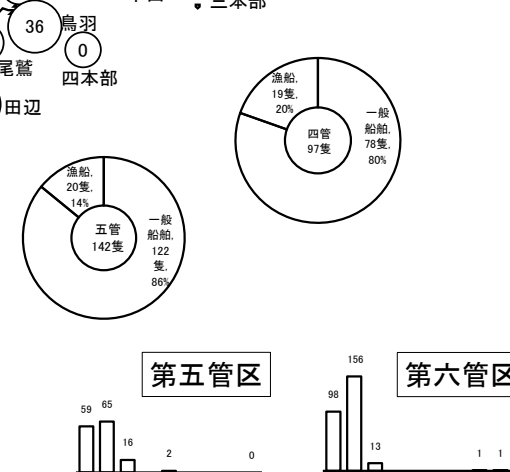
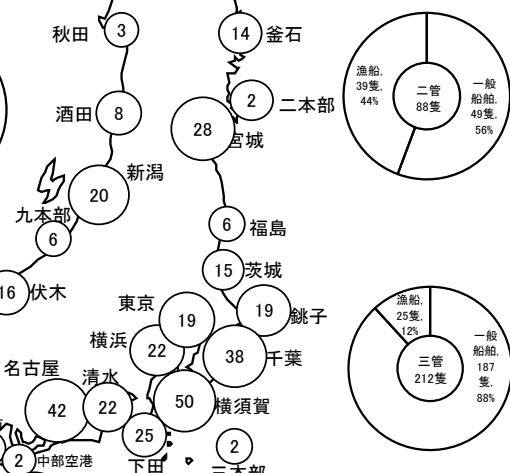
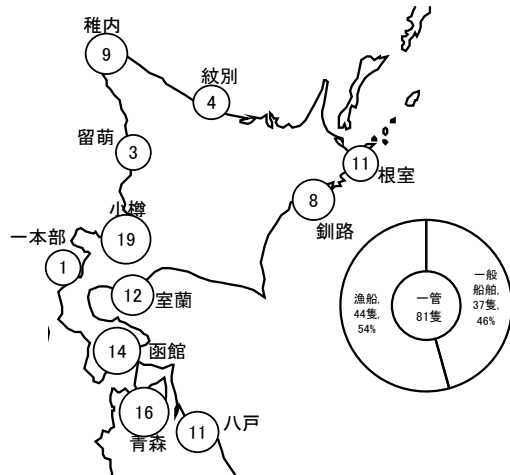
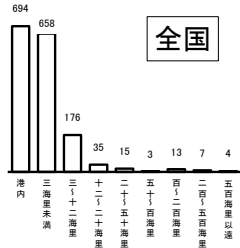
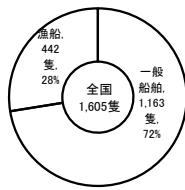
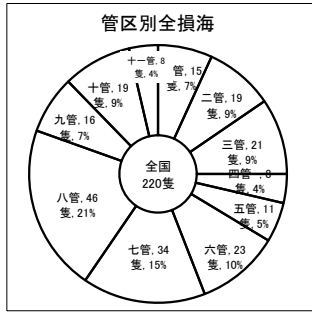
(単位:隻)

2 要救助海難発生地点距岸別調

| 距岸別 ト>数階層別(総ト>数) | 救助区分別 船種別 | | 海難発生数 | | | | 救助数 | | | | 自力入港 | | | | 全損・行方不明 | | | | | |
|---------------------|--------------|------|-------|----------|-----|-------|----------|-----|----------|-----|------|----------|-----|-----|---------|-----|----|-----|-----|----|
| | ト> | ト>以上 | 計 | 計 | | 計 | 海上保安庁 | | 海上保安庁以外 | | 計 | 計 | | 計 | 計 | 計 | | | | |
| | | | | 一般 船舶 | 漁船 | | 一般 船舶 | 漁船 | 一般 船舶 | 漁船 | | 一般 船舶 | 漁船 | | | | | | | |
| 合 | 5ト | ト> | 1,605 | 1,163 | 442 | 1,187 | 897 | 290 | 507 | 438 | 69 | 680 | 459 | 221 | 198 | 144 | 54 | 220 | 122 | 98 |
| | 5ト | ト> | 1,067 | 787 | 280 | 827 | 636 | 191 | 380 | 346 | 34 | 447 | 290 | 157 | 84 | 66 | 18 | 156 | 85 | 71 |
| | 20ト | ト> | 332 | 206 | 126 | 230 | 153 | 77 | 101 | 71 | 30 | 129 | 82 | 47 | 61 | 30 | 31 | 41 | 23 | 18 |
| | 100ト | ト> | 29 | 16 | 13 | 16 | 12 | 4 | 8 | 5 | 3 | 8 | 7 | 1 | 7 | 3 | 4 | 6 | 1 | 5 |
| | 500ト | ト> | 91 | 70 | 21 | 58 | 42 | 16 | 9 | 7 | 2 | 49 | 35 | 14 | 23 | 22 | 1 | 10 | 6 | 4 |
| | 1,000ト | ト> | 24 | 24 | 1 | 18 | 18 | 1 | 1 | 1 | 1 | 17 | 17 | 1 | 6 | 6 | 1 | 1 | 1 | 1 |
| | 3,000ト | ト> | 29 | 28 | 1 | 20 | 19 | 1 | 2 | 2 | 1 | 18 | 17 | 1 | 5 | 5 | 1 | 4 | 4 | 1 |
| | ト> | ト>以上 | 33 | 32 | 1 | 18 | 17 | 1 | 6 | 6 | 1 | 12 | 11 | 1 | 12 | 12 | 1 | 3 | 3 | 3 |
| 港 | 5ト | ト> | 694 | 517 | 177 | 465 | 366 | 99 | 182 | 140 | 12 | 313 | 226 | 87 | 99 | 76 | 23 | 130 | 75 | 55 |
| | 5ト | ト> | 493 | 357 | 136 | 344 | 265 | 79 | 126 | 118 | 8 | 218 | 147 | 71 | 45 | 36 | 9 | 104 | 56 | 48 |
| | 20ト | ト> | 122 | 87 | 35 | 73 | 56 | 17 | 19 | 16 | 3 | 54 | 40 | 14 | 28 | 17 | 11 | 21 | 14 | 7 |
| | 100ト | ト> | 14 | 9 | 5 | 8 | 6 | 2 | 3 | 2 | 1 | 5 | 4 | 1 | 6 | 3 | 3 | 2 | 2 | 1 |
| | 500ト | ト> | 31 | 30 | 1 | 19 | 18 | 1 | 3 | 3 | 1 | 16 | 15 | 1 | 10 | 10 | 1 | 2 | 2 | 1 |
| | 1,000ト | ト> | 12 | 12 | 1 | 9 | 9 | 1 | 1 | 1 | 1 | 9 | 9 | 1 | 3 | 3 | 1 | 2 | 2 | 1 |
| | 3,000ト | ト> | 15 | 15 | 1 | 9 | 9 | 1 | 1 | 1 | 1 | 8 | 8 | 1 | 3 | 3 | 1 | 3 | 3 | 1 |
| | ト> | ト>以上 | 7 | 7 | 1 | 3 | 3 | 1 | 1 | 1 | 1 | 3 | 3 | 1 | 4 | 4 | 1 | 3 | 3 | 1 |
| 3海里未満 | 5ト | ト> | 658 | 492 | 166 | 536 | 409 | 127 | 256 | 217 | 39 | 280 | 192 | 88 | 66 | 50 | 16 | 56 | 33 | 23 |
| | 5ト | ト> | 481 | 359 | 122 | 404 | 308 | 96 | 202 | 180 | 22 | 202 | 128 | 74 | 32 | 26 | 6 | 45 | 25 | 20 |
| | 20ト | ト> | 123 | 83 | 40 | 99 | 70 | 29 | 51 | 34 | 17 | 48 | 36 | 12 | 17 | 9 | 8 | 7 | 4 | 3 |
| | 100ト | ト> | 5 | 4 | 1 | 3 | 3 | 1 | 1 | 1 | 1 | 2 | 2 | 1 | 1 | 1 | 1 | 1 | 1 | 1 |
| | 500ト | ト> | 30 | 27 | 3 | 17 | 15 | 2 | 1 | 1 | 1 | 16 | 14 | 2 | 11 | 10 | 1 | 2 | 2 | 1 |
| | 1,000ト | ト> | 8 | 8 | 1 | 6 | 6 | 1 | 1 | 1 | 1 | 6 | 6 | 1 | 2 | 2 | 1 | 2 | 2 | 1 |
| | 3,000ト | ト> | 5 | 5 | 1 | 3 | 3 | 1 | 1 | 1 | 1 | 3 | 3 | 1 | 1 | 1 | 1 | 1 | 1 | 1 |
| | ト> | ト>以上 | 6 | 6 | 1 | 4 | 4 | 1 | 1 | 1 | 1 | 3 | 3 | 1 | 2 | 2 | 1 | 1 | 1 | 1 |
| 3~12海里 | 5ト | ト> | 176 | 126 | 50 | 135 | 102 | 33 | 75 | 66 | 9 | 60 | 36 | 24 | 27 | 16 | 11 | 14 | 8 | 6 |
| | 5ト | ト> | 81 | 62 | 19 | 70 | 55 | 15 | 44 | 41 | 3 | 26 | 14 | 12 | 7 | 4 | 3 | 4 | 3 | 1 |
| | 20ト | ト> | 60 | 31 | 29 | 39 | 23 | 16 | 23 | 17 | 6 | 16 | 6 | 10 | 12 | 4 | 8 | 9 | 4 | 5 |
| | 100ト | ト> | 2 | 2 | 1 | 2 | 2 | 1 | 1 | 1 | 1 | 1 | 1 | 1 | 1 | 1 | 1 | 1 | 1 | 1 |
| | 500ト | ト> | 13 | 11 | 2 | 10 | 8 | 2 | 3 | 3 | 1 | 7 | 5 | 2 | 2 | 2 | 1 | 1 | 1 | 1 |
| | 1,000ト | ト> | 4 | 4 | 1 | 3 | 3 | 1 | 1 | 1 | 1 | 2 | 2 | 1 | 1 | 1 | 1 | 1 | 1 | 1 |
| | 3,000ト | ト> | 5 | 5 | 1 | 5 | 5 | 1 | 1 | 1 | 1 | 4 | 4 | 1 | 1 | 1 | 1 | 1 | 1 | 1 |
| | ト> | ト>以上 | 11 | 11 | 1 | 6 | 6 | 1 | 2 | 2 | 1 | 4 | 4 | 1 | 5 | 5 | 1 | 4 | 4 | 1 |
| 12~20海里 | 5ト | ト> | 35 | 19 | 16 | 27 | 15 | 12 | 15 | 11 | 4 | 12 | 4 | 8 | 3 | 1 | 2 | 5 | 3 | 2 |
| | 5ト | ト> | 11 | 8 | 3 | 8 | 7 | 1 | 7 | 6 | 1 | 1 | 1 | 1 | 1 | 1 | 1 | 3 | 1 | 1 |
| | 20ト | ト> | 13 | 5 | 8 | 10 | 4 | 6 | 5 | 4 | 1 | 5 | 1 | 5 | 2 | 2 | 2 | 1 | 1 | 1 |
| | 100ト | ト> | 6 | 2 | 4 | 5 | 1 | 4 | 1 | 1 | 1 | 1 | 1 | 3 | 1 | 1 | 1 | 1 | 1 | 1 |
| | 500ト | ト> | 3 | 3 | 1 | 2 | 2 | 1 | 1 | 1 | 1 | 2 | 2 | 1 | 1 | 1 | 1 | 1 | 1 | 1 |
| | 1,000ト | ト> | 3 | 3 | 1 | 2 | 2 | 1 | 1 | 1 | 1 | 2 | 2 | 1 | 1 | 1 | 1 | 1 | 1 | 1 |
| | 3,000ト | ト> | 1 | 1 | 1 | 1 | 1 | 1 | 1 | 1 | 1 | 1 | 1 | 1 | 1 | 1 | 1 | 1 | 1 | 1 |
| | ト> | ト>以上 | 15 | 4 | 11 | 10 | 3 | 7 | 4 | 3 | 1 | 6 | 1 | 6 | 2 | 2 | 2 | 3 | 1 | 2 |
| 20~50海里 | 5ト | ト> | 7 | 1 | 1 | 1 | 1 | 1 | 1 | 1 | 1 | 1 | 1 | 1 | 1 | 1 | 1 | 1 | 1 | 1 |
| | 20ト | ト> | 1 | 1 | 1 | 1 | 1 | 1 | 1 | 1 | 1 | 1 | 1 | 1 | 1 | 1 | 1 | 1 | 1 | 1 |
| | 100ト | ト> | 3 | 3 | 3 | 2 | 2 | 2 | 2 | 2 | 2 | 2 | 2 | 2 | 2 | 2 | 2 | 2 | 2 | 2 |
| | 500ト | ト> | 1 | 1 | 1 | 1 | 1 | 1 | 1 | 1 | 1 | 1 | 1 | 1 | 1 | 1 | 1 | 1 | 1 | 1 |
| | 1,000ト | ト> | 1 | 1 | 1 | 1 | 1 | 1 | 1 | 1 | 1 | 1 | 1 | 1 | 1 | 1 | 1 | 1 | 1 | 1 |
| | 3,000ト | ト> | 3 | 3 | 3 | 2 | 2 | 2 | 2 | 2 | 2 | 2 | 2 | 2 | 2 | 2 | 2 | 2 | 2 | 2 |
| | ト> | ト>以上 | 15 | 4 | 11 | 10 | 3 | 7 | 4 | 3 | 1 | 6 | 1 | 6 | 2 | 2 | 2 | 3 | 1 | 2 |

| 救助区分別 船種別 トシ数階層別(総トシ数) | 救助発生数 | | 救助数 | | | | | | 自力入港 | | | 全損・行方不明 | | | | |
|------------------------------|-------|----------|-----|-------|----------|---------|---|---|----------|----|---|----------|----|---|----------|----|
| | 計 | 一般 船舶 | 漁船 | 海上保安庁 | | 海上保安庁以外 | | 計 | 一般 船舶 | 漁船 | 計 | 一般 船舶 | 漁船 | 計 | 一般 船舶 | 漁船 |
| | | | | 計 | 一般 船舶 | 漁船 | 計 | | | | | | | | | |
| 5 ト | 3 | - | 3 | 2 | - | - | - | - | - | - | - | - | - | 1 | - | 1 |
| 20 ト | - | - | - | - | - | - | - | - | - | - | - | - | - | - | - | - |
| 100 ト | 2 | - | 2 | 1 | - | - | - | - | - | - | - | - | - | 1 | - | 1 |
| 500 ト | 1 | - | 1 | 1 | - | - | - | - | - | - | - | - | - | - | - | - |
| 1,000 ト | - | - | - | - | - | - | - | - | - | - | - | - | - | - | - | - |
| 3,000 ト | - | - | - | - | - | - | - | - | - | - | - | - | - | - | - | - |
| 計 | 13 | 3 | 10 | 9 | 2 | 7 | 4 | 1 | 3 | 5 | 1 | 4 | - | 4 | 1 | 3 |
| 5 ト | - | - | - | - | - | - | - | - | - | - | - | - | - | - | - | - |
| 20 ト | 3 | - | 3 | 3 | - | - | 2 | - | 2 | 1 | - | 1 | - | - | - | - |
| 100 ト | 4 | 1 | 3 | 1 | 1 | 1 | 1 | 1 | 1 | 1 | - | - | - | - | - | 3 |
| 500 ト | 3 | - | 3 | 3 | - | - | 3 | 1 | 2 | 2 | - | - | - | - | - | - |
| 1,000 ト | - | - | - | - | - | - | - | - | - | - | - | - | - | - | - | - |
| 3,000 ト | 3 | 2 | 1 | 2 | 1 | 1 | 1 | 1 | 1 | 2 | 1 | 1 | - | 1 | 1 | - |
| 計 | 7 | 2 | 5 | 2 | 2 | 2 | 1 | 1 | 1 | 1 | 1 | 1 | - | 4 | 1 | 3 |
| 5 ト | - | - | - | - | - | - | - | - | - | - | - | - | - | - | - | - |
| 20 ト | - | - | - | - | - | - | - | - | - | - | - | - | - | - | - | - |
| 100 ト | 3 | - | 3 | 1 | 1 | 1 | 1 | 1 | 1 | - | - | - | - | - | - | 2 |
| 500 ト | 2 | - | 2 | 1 | 1 | 1 | 1 | 1 | 1 | 1 | - | - | - | 1 | - | 1 |
| 1,000 ト | - | - | - | - | - | - | - | - | - | - | - | - | - | - | - | - |
| 3,000 ト | 2 | 2 | - | - | - | - | - | - | - | - | - | - | - | 1 | 1 | - |
| 計 | 4 | 4 | 1 | 1 | 1 | 1 | 1 | 1 | 1 | 1 | 1 | 1 | - | 3 | - | 3 |
| 5 ト | - | - | - | - | - | - | - | - | - | - | - | - | - | - | - | - |
| 20 ト | 2 | - | 2 | 1 | 1 | 1 | 1 | 1 | 1 | 1 | - | - | - | 1 | - | 1 |
| 100 ト | 2 | - | 2 | - | - | - | - | - | - | - | - | - | - | - | - | - |
| 500 ト | - | - | - | - | - | - | - | - | - | - | - | - | - | - | - | - |
| 1,000 ト | - | - | - | - | - | - | - | - | - | - | - | - | - | - | - | - |
| 3,000 ト | - | - | - | - | - | - | - | - | - | - | - | - | - | - | - | - |
| 計 | - | - | - | - | - | - | - | - | - | - | - | - | - | - | - | - |
| 5 ト | - | - | - | - | - | - | - | - | - | - | - | - | - | - | - | - |
| 20 ト | - | - | - | - | - | - | - | - | - | - | - | - | - | - | - | - |
| 100 ト | - | - | - | - | - | - | - | - | - | - | - | - | - | - | - | - |
| 500 ト | - | - | - | - | - | - | - | - | - | - | - | - | - | - | - | - |
| 1,000 ト | - | - | - | - | - | - | - | - | - | - | - | - | - | - | - | - |
| 3,000 ト | - | - | - | - | - | - | - | - | - | - | - | - | - | - | - | - |
| 計 | - | - | - | - | - | - | - | - | - | - | - | - | - | - | - | - |

要救助海難発生地域図



3 要救助海難種別調

| 船種別 トン数階層別 | 海難種別 | | 合計 | | 衝突 | | 乗揚げ | | 機関故障 | | 火災 | | 爆発 | | 浸水 | | 転覆 | | 推進器障害 | | 舵故障 | | 行方不明 | | その他 | |
|---------------|-------|---------|-----|--------|-----|--------|-----|---------|------|--------|----|------|-----|--------|-----|--------|-----|--------|-------|-------|-----|------|------|--------|-----|------|
| | 隻 | 総トン数 | 隻 | 総トン数 | 隻 | 総トン数 | 隻 | 総トン数 | 隻 | 総トン数 | 隻 | 総トン数 | 隻 | 総トン数 | 隻 | 総トン数 | 隻 | 総トン数 | 隻 | 総トン数 | 隻 | 総トン数 | 隻 | 総トン数 | 隻 | 総トン数 |
| 計 | 1,605 | 523,803 | 194 | 80,070 | 238 | 67,053 | 297 | 212,150 | 62 | 42,556 | 1 | 5 | 178 | 28,905 | 113 | 33,895 | 130 | 31,359 | 24 | 1,366 | 2 | 6 | 366 | 26,438 | | |
| 5トン未満 | 1,067 | 1,810 | 116 | 211 | 117 | 290 | 193 | 331 | 23 | 57 | - | - | 139 | 209 | 99 | 125 | 74 | 144 | 11 | 19 | 1 | 1 | 294 | 423 | | |
| 5～20トン | 332 | 3,423 | 55 | 555 | 72 | 777 | 48 | 364 | 19 | 224 | 1 | 5 | 26 | 290 | 9 | 97 | 36 | 394 | 9 | 126 | 1 | 5 | 56 | 586 | | |
| 20～100トン | 29 | 1,547 | 4 | 197 | 5 | 336 | 8 | 359 | 3 | 231 | - | - | 1 | 24 | 2 | 118 | 2 | 76 | 1 | 20 | - | - | 3 | 186 | | |
| 100～500トン | 91 | 27,785 | 11 | 3,061 | 27 | 9,774 | 20 | 6,489 | 6 | 1,978 | - | - | 6 | 1,585 | 2 | 350 | 13 | 2,899 | 2 | 463 | - | - | 4 | 1,186 | | |
| 500～1,000トン | 24 | 17,391 | 1 | 745 | 7 | 4,274 | 7 | 5,856 | 3 | 1,950 | - | - | 2 | 1,592 | - | - | 2 | 1,736 | 1 | 738 | - | - | 1 | 500 | | |
| 1,000～3,000トン | 29 | 59,556 | 1 | 1,330 | 5 | 9,022 | 8 | 20,638 | 6 | 11,707 | - | - | 1 | 1,311 | - | - | 2 | 3,642 | - | - | - | - | 6 | 11,906 | | |
| 3,000トン以上 | 33 | 412,291 | 6 | 73,971 | 5 | 42,580 | 13 | 178,113 | 2 | 26,409 | - | - | 3 | 23,894 | 1 | 33,205 | 1 | 22,468 | - | - | - | - | 2 | 11,651 | | |
| 計 | 1,163 | 510,315 | 130 | 79,354 | 185 | 65,536 | 259 | 206,426 | 21 | 40,813 | - | - | 117 | 28,743 | 70 | 33,752 | 95 | 28,442 | 21 | 1,319 | 1 | 1 | 264 | 25,929 | | |
| 5トン未満 | 787 | 1,261 | 85 | 131 | 86 | 206 | 176 | 294 | 5 | 12 | - | - | 85 | 133 | 62 | 68 | 59 | 110 | 11 | 19 | 1 | 1 | 217 | 287 | | |
| 5～20トン | 206 | 1,992 | 25 | 267 | 54 | 564 | 37 | 257 | 3 | 25 | - | - | 19 | 204 | 4 | 31 | 25 | 276 | 7 | 99 | - | - | 32 | 269 | | |
| 20～100トン | 16 | 985 | 2 | 139 | 4 | 261 | 4 | 257 | - | - | - | - | 1 | 24 | 1 | 98 | 2 | 76 | - | - | - | - | 2 | 130 | | |
| 100～500トン | 70 | 22,420 | 10 | 2,771 | 24 | 8,629 | 15 | 5,506 | 2 | 710 | - | - | 6 | 1,585 | 2 | 350 | 5 | 1,220 | 2 | 463 | - | - | 4 | 1,186 | | |
| 500～1,000トン | 24 | 17,391 | 1 | 745 | 7 | 4,274 | 7 | 5,856 | 3 | 1,950 | - | - | 2 | 1,592 | - | - | 2 | 1,736 | 1 | 738 | - | - | 1 | 500 | | |
| 1,000～3,000トン | 28 | 58,470 | 1 | 1,330 | 5 | 9,022 | 8 | 20,638 | 6 | 11,707 | - | - | 1 | 1,311 | - | - | 1 | 2,556 | - | - | - | - | 6 | 11,906 | | |
| 3,000トン以上 | 32 | 407,796 | 6 | 73,971 | 5 | 42,580 | 12 | 173,618 | 2 | 26,409 | - | - | 3 | 23,894 | 1 | 33,205 | 1 | 22,468 | - | - | - | - | 2 | 11,651 | | |
| 計 | 442 | 13,488 | 64 | 716 | 53 | 1,517 | 38 | 5,724 | 41 | 1,743 | 1 | 5 | 61 | 162 | 43 | 143 | 35 | 2,917 | 3 | 47 | 1 | 5 | 102 | 509 | | |
| 5トン未満 | 280 | 549 | 31 | 80 | 31 | 84 | 17 | 37 | 18 | 45 | - | - | 54 | 76 | 37 | 57 | 15 | 34 | - | - | - | - | 77 | 136 | | |
| 5～20トン | 126 | 1,431 | 30 | 288 | 18 | 213 | 11 | 107 | 16 | 199 | 1 | 5 | 7 | 86 | 5 | 66 | 11 | 118 | 2 | 27 | 1 | 5 | 24 | 317 | | |
| 20～100トン | 13 | 562 | 2 | 58 | 1 | 75 | 4 | 102 | 3 | 231 | - | - | - | - | 1 | 20 | - | - | 1 | 20 | - | - | 1 | 56 | | |
| 100～500トン | 21 | 5,365 | 1 | 290 | 3 | 1,145 | 5 | 983 | 4 | 1,268 | - | - | - | - | - | - | 8 | 1,679 | - | - | - | - | - | - | | |
| 500～1,000トン | - | - | - | - | - | - | - | - | - | - | - | - | - | - | - | - | - | - | - | - | - | - | - | - | | |
| 1,000～3,000トン | 1 | 1,086 | - | - | - | - | - | - | - | - | - | - | - | - | - | - | - | - | - | - | - | - | - | - | | |
| 3,000トン以上 | 1 | 4,495 | - | - | - | - | 1 | 4,495 | - | - | - | - | - | - | - | - | - | - | - | - | - | - | - | - | | |

4 航路別要救助海難発生状況

(単位:隻)

| 航 路 | 海難種別 船種別 | 合 計 | | 衝 突 | | そ の 他 | |
|-----------------------|-------------|------------|----------|----------|----------|------------|----------|
| | | 一般船舶 | 漁 船 | 一般船舶 | 漁 船 | 一般船舶 | 漁 船 |
| 合 計 | | 12 (18) | 2 (2) | 2 (3) | 2 (2) | 10 (15) | - (-) |
| 浦 賀 水 道 航 路 | | - (1) | - (-) | - (1) | - (-) | - (-) | - (-) |
| 中 ノ 瀬 航 路 | | 1 (1) | - (1) | 1 (1) | - (1) | - (-) | - (-) |
| 伊 良 湖 水 道 航 路 | | 1 (-) | - (1) | 1 (-) | - (1) | - (-) | - (-) |
| 明 石 海 峡 航 路 | | 1 (5) | - (-) | - (-) | - (-) | 1 (5) | - (-) |
| 備 讃 瀬 戸 東 ・ 北 ・ 南 航 路 | | 4 (9) | 2 (-) | - (1) | 2 (-) | 4 (8) | - (-) |
| 水 島 航 路 | | 0 (2) | - (-) | - (-) | - (-) | - (2) | - (-) |
| 来 島 海 峡 航 路 | | 5 (-) | - (-) | - (-) | - (-) | 5 (-) | - (-) |

注 ()内は、海交法施行令第7条に定める航路周辺の海域(ほぼ出入口1,500メートル、側方200メートル)で別掲である。

5 要救助海難船舶見積価格調

(単位:千円)

| 見積対象別 船舶・積荷別 | | 船種別 | | | |
|----------------------------------|------------------|-----|-------------|-------------|-----------|
| | | 合 計 | 一 般 船 舶 | 漁 船 | |
| 総 見 積 価 格 | | 計 | 272,683,600 | 267,373,170 | 5,310,430 |
| | | 船 舶 | 267,240,300 | 262,352,130 | 4,888,170 |
| | | 積 荷 | 5,443,300 | 5,021,040 | 422,260 |
| 救 助 見 積 価 格 | 海 上 保 安 庁 | 計 | 9,702,110 | 9,273,300 | 428,810 |
| | | 船 舶 | 9,432,200 | 9,008,300 | 423,900 |
| | | 積 荷 | 269,910 | 265,000 | 4,910 |
| | 海 上 保 安 庁 外 以 | 計 | 46,136,160 | 43,904,310 | 2,231,850 |
| | | 船 舶 | 44,607,040 | 42,584,230 | 2,022,810 |
| | | 積 荷 | 1,529,120 | 1,320,080 | 209,040 |
| 自 力 に よ り 損 失 を 免 れ た 見 積 価 格 | | 計 | 200,044,940 | 198,378,700 | 1,666,240 |
| | | 船 舶 | 196,973,640 | 195,318,540 | 1,655,100 |
| | | 積 荷 | 3,071,300 | 3,060,160 | 11,140 |
| 損 失 見 積 価 格 | | 計 | 16,800,390 | 15,816,860 | 983,530 |
| | | 船 舶 | 16,227,420 | 15,441,060 | 786,360 |
| | | 積 荷 | 572,970 | 375,800 | 197,170 |

6 人身事故発生救助状況

(1) 管区別人身事故発生救助状況

(単位:人)

| 事故種別 救助区分別 管区別 | 海難によらない乗船者の事故 | | | | | | 海浜事故等 | | | | | | | |
|--------------------------|---------------|---------|-------------|-------------|------------------|----------|------------------|-----|------------------|-----|-------------|-------------|----------|------------------|
| | 計 | 救 助 人 数 | | | | 自力 救助 | 死者・ 行方不 明者 | 計 | 救 助 人 数 | | | | 自力 救助 | 死者・ 行方不 明者 |
| | | 小 計 | 海 保 救 | 安 上 助 | 海 保 以 救 | | | | 安 上 外 助 | 小 計 | 海 保 救 | 安 上 助 | | |
| 合 計 | 912 | 351 | 143 | 208 | 365 | 196 | 1,721 | 677 | 73 | 604 | 169 | 875 | | |
| 第一管区 | 101 | 26 | 16 | 10 | 58 | 17 | 129 | 39 | 2 | 37 | 6 | 84 | | |
| 第二管区 | 119 | 34 | 12 | 22 | 61 | 24 | 119 | 46 | 4 | 42 | 8 | 65 | | |
| 第三管区 | 154 | 52 | 19 | 33 | 78 | 24 | 298 | 115 | 19 | 96 | 46 | 137 | | |
| 第四管区 | 47 | 22 | 7 | 15 | 14 | 11 | 131 | 43 | 3 | 40 | 25 | 63 | | |
| 第五管区 | 83 | 48 | 23 | 25 | 17 | 18 | 182 | 72 | 6 | 66 | 12 | 98 | | |
| 第六管区 | 127 | 63 | 17 | 46 | 29 | 35 | 184 | 67 | 7 | 60 | 21 | 96 | | |
| 第七管区 | 103 | 44 | 17 | 27 | 29 | 30 | 188 | 78 | 8 | 70 | 11 | 99 | | |
| 第八管区 | 55 | 13 | 1 | 12 | 36 | 6 | 143 | 63 | 7 | 56 | 4 | 76 | | |
| 第九管区 | 21 | 9 | 5 | 4 | 7 | 5 | 77 | 31 | 6 | 25 | 6 | 40 | | |
| 第十管区 | 58 | 24 | 15 | 9 | 17 | 17 | 110 | 44 | 4 | 40 | 4 | 62 | | |
| 第十一管区 | 44 | 16 | 11 | 5 | 19 | 9 | 160 | 79 | 7 | 72 | 26 | 55 | | |

(2) 海難によらない乗船者の事故内容別調

(単位:人)

| 事故内容別 距岸別 船種別 | | 合 計 | 海中転落 | 負 傷 | 病 気 | 中 毒 | 自 殺 | その他 |
|---------------------|------|-----------|----------|----------|----------|--------|---------|--------|
| 合 計 | 計 | 912 (226) | 157 (99) | 452 (29) | 242 (65) | 30 (3) | 20 (21) | 11 (9) |
| | 一般船舶 | 553 (132) | 70 (51) | 253 (13) | 173 (38) | 28 (3) | 20 (21) | 9 (6) |
| | 漁 船 | 359 (94) | 87 (48) | 199 (16) | 69 (27) | 2 (0) | 0 (0) | 2 (3) |
| 港 内 | 計 | 355 | 76 | 179 | 67 | 25 | 4 | 4 |
| | 一般船舶 | 268 | 45 | 145 | 48 | 23 | 4 | 3 |
| | 漁 船 | 87 | 31 | 34 | 19 | 2 | 0 | 1 |
| 3 海里未満 | 計 | 277 | 55 | 153 | 55 | 2 | 7 | 5 |
| | 一般船舶 | 132 | 17 | 64 | 38 | 2 | 7 | 4 |
| | 漁 船 | 145 | 38 | 89 | 17 | 0 | 0 | 1 |
| 3 ~ 12 海里 | 計 | 123 | 15 | 57 | 43 | 2 | 4 | 2 |
| | 一般船舶 | 68 | 5 | 21 | 34 | 2 | 4 | 2 |
| | 漁 船 | 55 | 10 | 36 | 9 | 0 | 0 | 0 |
| 12 ~ 20 海里 | 計 | 37 | 4 | 15 | 15 | 1 | 2 | 0 |
| | 一般船舶 | 21 | 0 | 4 | 14 | 1 | 2 | 0 |
| | 漁 船 | 16 | 4 | 11 | 1 | 0 | 0 | 0 |
| 20 ~ 50 海里 | 計 | 38 | 1 | 15 | 20 | 0 | 2 | 0 |
| | 一般船舶 | 25 | 0 | 7 | 16 | 0 | 2 | 0 |
| | 漁 船 | 13 | 1 | 8 | 4 | 0 | 0 | 0 |
| 50 ~ 100 海里 | 計 | 20 | 0 | 9 | 11 | 0 | 0 | 0 |
| | 一般船舶 | 14 | 0 | 7 | 7 | 0 | 0 | 0 |
| | 漁 船 | 6 | 0 | 2 | 4 | 0 | 0 | 0 |
| 100 ~ 200 海里 | 計 | 20 | 4 | 10 | 6 | 0 | 0 | 0 |
| | 一般船舶 | 8 | 2 | 3 | 3 | 0 | 0 | 0 |
| | 漁 船 | 12 | 2 | 7 | 3 | 0 | 0 | 0 |
| 200 ~ 500 海里 | 計 | 21 | 1 | 9 | 11 | 0 | 0 | 0 |
| | 一般船舶 | 10 | 1 | 2 | 7 | 0 | 0 | 0 |
| | 漁 船 | 11 | 0 | 7 | 4 | 0 | 0 | 0 |
| 500 海里以上 | 計 | 21 | 1 | 5 | 14 | 0 | 1 | 0 |
| | 一般船舶 | 7 | 0 | 0 | 6 | 0 | 1 | 0 |
| | 漁 船 | 14 | 1 | 5 | 8 | 0 | 0 | 0 |

(注) ()内は、死者・行方不明者数の再掲である。

(3) 海浜事故等の事故内容別調

イ 管区別調

(単位:人)

| 事故内容別 管区別 | 合計 | 遊泳中 | 釣中 | サーフィン中 | ボード セーリング中 | スキューバ ダイビング中 | 岸壁等から の転落 | 自殺 | その他 |
|--------------|-------------|----------|----------|--------|---------------|-----------------|--------------|-----------|-----------|
| 合計 | 1,721 (875) | 262 (97) | 273 (88) | 52 (8) | 17 (-) | 58 (16) | 352 (216) | 436 (347) | 271 (103) |
| 第一管区 | 129 (84) | 10 (7) | 35 (15) | - (-) | - (-) | 2 (2) | 27 (15) | 41 (35) | 14 (10) |
| 第二管区 | 119 (65) | 4 (-) | 26 (10) | 5 (1) | - (-) | - (-) | 37 (23) | 31 (23) | 16 (8) |
| 第三管区 | 298 (137) | 53 (21) | 30 (7) | 14 (3) | 9 (-) | 20 (2) | 53 (35) | 68 (53) | 51 (16) |
| 第四管区 | 131 (63) | 17 (4) | 9 (1) | 16 (1) | 1 (-) | 1 (-) | 23 (13) | 43 (38) | 21 (6) |
| 第五管区 | 182 (98) | 15 (6) | 38 (11) | 1 (-) | 2 (-) | 6 (3) | 40 (27) | 60 (45) | 20 (6) |
| 第六管区 | 184 (96) | 10 (4) | 20 (6) | - (-) | 1 (-) | 2 (2) | 56 (29) | 61 (50) | 34 (5) |
| 第七管区 | 188 (99) | 24 (13) | 43 (14) | 1 (1) | 2 (-) | 2 (-) | 36 (19) | 54 (41) | 26 (11) |
| 第八管区 | 143 (76) | 50 (18) | 33 (14) | 3 (-) | 1 (-) | - (-) | 20 (17) | 25 (21) | 11 (6) |
| 第九管区 | 77 (40) | 23 (7) | 8 (1) | 2 (1) | - (-) | 1 (-) | 11 (8) | 17 (16) | 15 (7) |
| 第十管区 | 110 (62) | 16 (8) | 22 (7) | 4 (-) | - (-) | 5 (4) | 25 (14) | 20 (14) | 18 (15) |
| 第十一管区 | 160 (55) | 40 (9) | 9 (2) | 6 (1) | 1 (-) | 19 (3) | 24 (16) | 16 (11) | 45 (13) |

(注) ()内は、死者・行方不明者数で再掲である。

ロ 月別調

(単位:人)

| 事故内容別 月別 | 合計 | 遊泳中 | 釣中 | サーフィン中 | ボード セーリング中 | スキューバ ダイビング中 | 岸壁等から の転落 | 自殺 | その他 |
|-------------|-------------|----------|----------|--------|---------------|-----------------|--------------|-----------|-----------|
| 合計 | 1,721 (875) | 262 (97) | 273 (88) | 52 (8) | 17 (-) | 58 (16) | 352 (216) | 436 (347) | 271 (103) |
| 1月 | 94 (57) | | 27 (8) | | 1 (-) | 3 (1) | 18 (10) | 37 (31) | 8 (7) |
| 2月 | 91 (50) | 1 | 20 (8) | | 7 (-) | 1 | 25 (19) | 26 (21) | 11 (2) |
| 3月 | 101 (57) | 1 (1) | 20 (6) | 1 | (-) | 3 | 25 (15) | 35 (27) | 16 (8) |
| 4月 | 126 (68) | 5 (1) | 24 (8) | 2 | 1 (-) | 1 | 24 (14) | 47 (37) | 22 (8) |
| 5月 | 122 (66) | 4 (3) | 23 (7) | 2 (2) | (-) | 4 | 31 (20) | 35 (27) | 23 (7) |
| 6月 | 108 (51) | 11 (2) | 17 (4) | 6 | 1 (-) | 5 (1) | 28 (16) | 20 (18) | 20 (10) |
| 7月 | 229 (102) | 79 (31) | 9 (5) | 9 (1) | 1 (-) | 7 (2) | 23 (14) | 52 (34) | 49 (15) |
| 8月 | 327 (144) | 125 (43) | 17 (8) | 13 (2) | 2 (-) | 15 (8) | 46 (24) | 47 (40) | 62 (19) |
| 9月 | 169 (91) | 33 (13) | 21 (3) | 9 (1) | (-) | 7 (1) | 29 (22) | 53 (47) | 17 (4) |
| 10月 | 117 (59) | 3 (3) | 27 (5) | 5 (1) | 2 (-) | 1 | 37 (21) | 27 (21) | 15 (8) |
| 11月 | 115 (63) | | 36 (17) | 2 (1) | 1 (-) | 8 (2) | 28 (14) | 28 (24) | 12 (5) |
| 12月 | 122 (67) | | 32 (9) | 3 | 1 (-) | 3 (1) | 38 (27) | 29 (20) | 16 (10) |

(注) ()内は、死者・行方不明者数で再掲である。

第三部 港務統計

1 港務状況比較表(対前年比)

| 区 分 | | 本 年 | 前 年 | 対前年比 |
|------------------|---------|-----------|----------|------|
| 船舶交通の制限又は禁止件数 | | 件 163 | 件 183 | 0.89 |
| 停泊場所の指定件数 | | 76,683 | 75,482 | 1.02 |
| 港内交通に関する許可件数 | 計 | 219,568 | 217,555 | 1.01 |
| | 入出港届出省略 | 9,654 | 9,508 | 1.02 |
| | 港内移動 | 48 | 43 | 1.12 |
| | 危険物荷役運搬 | 185,118 | 183,568 | 1.01 |
| | 港内工事作業 | 14,197 | 14,500 | 0.98 |
| | 港内行事 | 4,121 | 3,906 | 1.06 |
| | 竹木材荷卸 | 55 | 71 | 0.77 |
| いっただけい留・運行 | 2,825 | 2,771 | 1.02 | |
| その他の | 3,550 | 3,188 | 1.11 | |
| 港内交通整理のための届出受理件数 | | 1,004,219 | 995,122 | 1.01 |

2 船舶入港状況比較表(対前年比)

| 区 分 | | 本 年 | 前 年 | 対前年比 |
|--------|--|--------------|--------------|------|
| 入港船舶総数 | | 隻 710,782 | 隻 703,873 | 1.01 |
| 日本船舶 | | 617,938 | 608,764 | 1.02 |
| 外国船舶 | | 92,844 | 95,109 | 0.98 |

3 危険物荷役状況比較表(対前年比)

| 区 分 | | 本 年 | 前 年 | 対前年比 |
|------|--|-------------------|-------------------|------|
| 荷役隻数 | | 隻 188,531 | 隻 190,914 | 0.99 |
| 荷役量 | | トン 460,588,050 | トン 472,383,772 | 0.98 |

1 港別港務状況

(単位:件)

| 別 事項 特定港別 | 船舶交通の 制限又は 禁止 件数 | 停泊場所の 指定 件数 | 港内交通に関する許可件数 | | | | | | | | | の港 内交 通整 理 の 受 理 件 数 |
|-----------------|---------------------------|-------------------|----------------|-----------------------|------------------|---------------------------------|----------------------------|--------------|-----------------------|------------------------|--------------|--|
| | | | 計 | 入 出 港 略 届 | 港 内 移 動 | 荷 役 運 搬 危 険 物 | 港 内 工 事 作 業 | 行 事 | 竹 木 材 荷 卸 | けい か だ 運 行 | そ の 他 | |
| 合計 | 163 | 76,683 | 219,568 | 9,654 | 48 | 185,118 | 14,197 | 4,121 | 55 | 2,825 | 3,550 | 1,004,219 |
| 第一管区計 | 10 | 3,037 | 9,643 | 694 | 11 | 7,558 | 769 | 201 | - | - | 410 | 44,422 |
| 小樽 | 1 | 67 | 300 | 49 | - | 159 | 46 | 46 | - | - | - | 2,110 |
| 石狩湾 | - | 477 | 642 | 12 | - | 589 | 33 | 8 | - | - | - | 2,679 |
| 留萌 | 1 | 86 | 176 | 37 | - | 110 | 20 | 9 | - | - | - | 854 |
| 稚内 | 1 | 5 | 445 | 140 | - | 232 | 62 | 10 | - | - | 1 | 3,946 |
| 函館 | 3 | 302 | 1,184 | 95 | 11 | 644 | 158 | 39 | - | - | 237 | 4,048 |
| 室蘭 | 2 | 343 | 1,701 | 42 | - | 1,455 | 66 | 39 | - | - | 99 | 10,022 |
| 苫小牧 | - | 1,141 | 3,776 | 24 | - | 3,437 | 227 | 15 | - | - | 73 | 14,532 |
| 釧路 | 1 | 616 | 1,322 | 259 | - | 932 | 102 | 29 | - | - | - | 6,106 |
| 根室 | 1 | - | 97 | 36 | - | - | 55 | 6 | - | - | - | 125 |
| 第二管区計 | 14 | 1,456 | 8,150 | 940 | - | 5,453 | 1,035 | 304 | - | - | 418 | 49,614 |
| 仙台塩釜 | 4 | 507 | 2,749 | 68 | - | 2,092 | 187 | 62 | - | - | 340 | 16,445 |
| 石巻 | 1 | 3 | 569 | 221 | - | 118 | 161 | 7 | - | - | 62 | 6,359 |
| 青森 | 1 | 1 | 1,066 | 84 | - | 865 | 56 | 45 | - | - | 16 | 1,814 |
| 八戸 | 1 | 509 | 1,179 | 358 | - | 641 | 142 | 38 | - | - | - | 8,691 |
| むつ小川原 | - | - | 63 | - | - | 3 | 55 | 5 | - | - | - | 652 |
| 釜石 | 1 | 78 | 219 | 67 | - | 87 | 60 | 5 | - | - | - | 1,814 |
| 秋田船川 | 3 | 75 | 1,051 | 67 | - | 782 | 144 | 58 | - | - | - | 4,044 |
| 酒田 | - | 61 | 371 | 48 | - | 183 | 90 | 50 | - | - | - | 1,867 |
| 小名浜 | 2 | 209 | 831 | 7 | - | 671 | 121 | 32 | - | - | - | 7,518 |
| 相馬 | 1 | 13 | 52 | 20 | - | 11 | 19 | 2 | - | - | - | 410 |
| 第三管区計 | 29 | 17,531 | 58,374 | 1,921 | 2 | 52,192 | 2,831 | 534 | 2 | 5 | 887 | 239,465 |
| 京浜(東京区) | 10 | 1,960 | 8,173 | 180 | - | 6,680 | 815 | 179 | - | 5 | 314 | 39,957 |
| 京浜(川崎区) | - | 1,515 | 10,159 | 50 | 1 | 9,916 | 183 | 7 | - | - | 2 | 28,943 |
| 京浜(横浜区) | 9 | 8,217 | 10,559 | 517 | 1 | 9,074 | 701 | 111 | - | - | 155 | 51,391 |
| 日立 | - | 13 | 245 | - | - | 154 | 86 | 5 | - | - | - | 3,397 |
| 鹿島 | - | 1,105 | 4,455 | 48 | - | 4,277 | 110 | 3 | - | - | 17 | 23,697 |
| 千葉 | 4 | 3,674 | 20,429 | 84 | - | 19,589 | 528 | 69 | - | - | 159 | 63,240 |
| 木更津 | 1 | 39 | 577 | 108 | - | 282 | 173 | 12 | 2 | - | - | 11,602 |
| 横須賀 | 2 | 6 | 1,322 | 777 | - | 161 | 69 | 75 | - | - | 240 | 3,583 |
| 清水 | 3 | 1,001 | 2,089 | 157 | - | 1,726 | 136 | 70 | - | - | - | 10,818 |
| 田子の浦 | - | 1 | 366 | - | - | 333 | 30 | 3 | - | - | - | 2,837 |
| 第四管区計 | 12 | 7,582 | 22,387 | 298 | 21 | 20,651 | 1,005 | 168 | 18 | 188 | 38 | 122,953 |
| 名古屋 | 7 | 2,122 | 12,858 | 186 | - | 11,828 | 538 | 74 | 18 | 188 | 26 | 79,965 |
| 衣浦 | 1 | 35 | 390 | 12 | - | 212 | 112 | 42 | - | - | 12 | 5,743 |
| 三河 | 1 | 142 | 744 | 64 | - | 496 | 136 | 48 | - | - | - | 9,621 |
| 四日市 | 3 | 5,283 | 8,395 | 36 | 21 | 8,115 | 219 | 4 | - | - | - | 27,624 |
| 第五管区計 | 14 | 17,358 | 39,656 | 1,158 | - | 33,337 | 3,268 | 997 | 16 | 61 | 819 | 165,799 |
| 阪神(堺泉北区) | - | 5,179 | 9,335 | 36 | - | 8,732 | 400 | 84 | - | - | 83 | 35,417 |
| 阪神(大阪区) | 5 | 3,075 | 7,281 | 101 | - | 6,228 | 755 | 112 | 4 | 24 | 57 | 28,882 |
| 阪神(尼崎西宮芦屋区) | 1 | 97 | 1,192 | 65 | - | 720 | 184 | 210 | - | - | 13 | 4,176 |
| 阪神(神戸区) | 1 | 3,044 | 8,184 | 203 | - | 6,689 | 655 | 168 | - | - | 469 | 40,322 |
| 阪南 | 2 | 138 | 437 | 72 | - | 87 | 173 | 57 | 12 | 36 | - | 1,512 |
| 泉州 | - | - | 466 | 60 | - | 337 | 34 | 35 | - | - | - | 673 |
| 姫路 | 2 | 1,438 | 4,337 | 89 | - | 3,946 | 228 | 26 | - | - | 48 | 16,120 |
| 東播磨 | - | 392 | 2,577 | 137 | - | 2,235 | 170 | 23 | - | - | 12 | 14,671 |
| 田辺 | 1 | - | 183 | 48 | - | 11 | 45 | 79 | - | - | - | 223 |
| 和歌山下津 | 1 | 3,399 | 4,197 | 156 | - | 3,551 | 299 | 88 | - | 1 | 102 | 16,659 |
| 徳島小松島 | 1 | 368 | 699 | 77 | - | 386 | 183 | 53 | - | - | - | 2,605 |
| 高知 | - | 228 | 768 | 114 | - | 415 | 142 | 62 | - | - | 35 | 4,539 |

| 別 事項 特定港別 | 船舶交通の 制限又は 禁止 件数 | 停泊場所の 指定 件数 | 港内交通に関する許可件数 | | | | | | | | | の港 受た 内た 交内 通交 件通 数出 理 |
|-----------------|---------------------------|-------------------|---------------|----------------------------|------------------|---------------------------------|----------------------------|------------|-----------------------|--------------------------------------|-------------|---|
| | | | 計 | 入 出 省 略 港 届 | 港 内 移 動 | 荷 役 危 険 物 運 搬 | 港 内 工 事 作 業 | 行 事 | 荷 卸 竹 木 材 | け い か だ 運 行 留 り | そ の 他 | |
| 第六管区計 | 11 | 12,778 | 36,862 | 1,254 | 12 | 30,524 | 1,492 | 400 | 8 | 2,522 | 650 | 152,865 |
| 広島 | 1 | 316 | 3,519 | 107 | 12 | 778 | 179 | 106 | - | 2,325 | 12 | 10,852 |
| 岩国 | 1 | 611 | 2,696 | 48 | - | 2,552 | 85 | 11 | - | - | - | 9,223 |
| 柳井 | - | 1 | 243 | 12 | - | 192 | 26 | 1 | - | - | 12 | 304 |
| 水島 | - | 5,638 | 11,710 | 144 | - | 11,289 | 245 | 20 | - | - | 12 | 43,907 |
| 宇野 | - | 32 | 186 | 34 | - | 82 | 48 | 10 | - | - | 12 | 2,748 |
| 尾道糸崎 | 2 | 2 | 433 | 36 | - | 195 | 61 | 42 | 8 | 10 | 81 | 2,628 |
| 福山 | 2 | 43 | 790 | 24 | - | 633 | 118 | 15 | - | - | - | 15,140 |
| 呉 | 1 | 154 | 986 | 78 | - | 403 | 170 | 38 | - | 186 | 111 | 7,102 |
| 徳山下松 | - | 4,560 | 9,296 | 442 | - | 8,372 | 221 | 52 | - | 1 | 208 | 26,160 |
| 三田尻中関 | - | 170 | 241 | - | - | 201 | 23 | 5 | - | - | 12 | 3,274 |
| 高松 | 1 | 455 | 592 | 48 | - | 380 | 80 | 46 | - | - | 38 | 2,372 |
| 坂出 | 1 | 613 | 1,091 | 71 | - | 939 | 68 | 13 | - | - | - | 8,157 |
| 松山 | 1 | 74 | 1,460 | 72 | - | 1,201 | 52 | 7 | - | - | 128 | 6,130 |
| 今治 | 1 | 1 | 157 | 90 | - | 42 | 24 | 1 | - | - | - | 1,840 |
| 新居浜 | - | 73 | 2,855 | 24 | - | 2,698 | 80 | 29 | - | - | 24 | 6,862 |
| 三島川之江 | - | 35 | 607 | 24 | - | 567 | 12 | 4 | - | - | - | 6,166 |
| 第七管区計 | 34 | 12,440 | 25,851 | 1,329 | - | 21,857 | 1,878 | 632 | - | 7 | 148 | 163,928 |
| 関門(若松区・響新港区除) | 11 | 6,057 | 3,498 | 255 | - | 2,615 | 487 | 78 | - | 7 | 56 | 33,012 |
| 関門(若松区・響新港区) | 1 | 951 | 2,208 | 72 | - | 1,700 | 384 | 40 | - | - | 12 | 42,675 |
| 宇部 | 2 | 981 | 4,936 | 122 | - | 4,699 | 98 | 17 | - | - | - | 17,657 |
| 博多 | 9 | 2,012 | 4,331 | 195 | - | 3,731 | 181 | 224 | - | - | - | 24,192 |
| 三池 | - | 329 | 506 | 24 | - | 431 | 45 | 6 | - | - | - | 1,833 |
| 唐津 | 1 | 112 | 477 | 72 | - | 296 | 33 | 76 | - | - | - | 1,583 |
| 伊万里 | 1 | 235 | 743 | 49 | - | 660 | 30 | 4 | - | - | - | 3,763 |
| 長崎 | 7 | 280 | 869 | 108 | - | 421 | 285 | 55 | - | - | - | 5,240 |
| 佐世保 | 1 | 78 | 586 | 133 | - | 210 | 143 | 88 | - | - | 12 | 6,977 |
| 厳原 | - | - | 352 | 95 | - | 174 | 19 | 7 | - | - | 57 | 1,683 |
| 大分 | - | 1,405 | 6,661 | 192 | - | 6,278 | 156 | 24 | - | - | 11 | 25,262 |
| 萩 | 1 | - | 684 | 12 | - | 642 | 17 | 13 | - | - | - | 51 |
| 第八管区計 | 13 | 580 | 2,565 | 744 | - | 1,070 | 546 | 179 | - | - | 26 | 12,652 |
| 舞鶴 | 2 | 5 | 593 | 240 | - | 126 | 162 | 51 | - | - | 14 | 2,665 |
| 宮津 | 4 | 11 | 111 | 28 | - | 11 | 49 | 23 | - | - | - | 168 |
| 敦賀 | 4 | 45 | 334 | 101 | - | 84 | 117 | 20 | - | - | 12 | 2,634 |
| 福井 | 1 | 233 | 365 | 24 | - | 234 | 93 | 14 | - | - | - | 1,149 |
| 境 | 1 | 282 | 958 | 191 | - | 605 | 102 | 60 | - | - | - | 4,861 |
| 浜田 | 1 | 4 | 204 | 160 | - | 10 | 23 | 11 | - | - | - | 1,175 |
| 第九管区計 | 3 | 1,454 | 5,162 | 394 | 2 | 3,648 | 727 | 297 | 11 | 41 | 42 | 21,832 |
| 新潟 | 1 | 685 | 2,561 | 143 | - | 2,070 | 253 | 60 | 11 | 24 | - | 8,457 |
| 両津 | - | 130 | 176 | 43 | - | 79 | 49 | 5 | - | - | - | 604 |
| 直江津 | 1 | 108 | 496 | 38 | 2 | 356 | 48 | 11 | - | - | 41 | 2,099 |
| 伏木富山 | 1 | 209 | 880 | 64 | - | 408 | 245 | 146 | - | 17 | - | 4,732 |
| 七尾 | - | 147 | 280 | 58 | - | 112 | 48 | 61 | - | - | 1 | 1,432 |
| 金沢 | - | 175 | 769 | 48 | - | 623 | 84 | 14 | - | - | - | 4,508 |
| 第十管区計 | 10 | 1,559 | 6,886 | 680 | - | 5,568 | 349 | 254 | - | 1 | 34 | 15,699 |
| 鹿兒島 | 2 | 471 | 3,801 | 443 | - | 3,084 | 70 | 190 | - | - | 14 | 5,168 |
| 喜入 | - | 145 | 760 | 9 | - | 572 | 165 | 14 | - | - | - | 1,234 |
| 三角 | 4 | 2 | 111 | 60 | - | 40 | 8 | 2 | - | 1 | - | 441 |
| 八代 | - | 543 | 823 | 36 | - | 736 | 44 | 5 | - | - | 2 | 3,954 |
| 細島 | 3 | 170 | 371 | 24 | - | 263 | 46 | 20 | - | - | 18 | 3,748 |
| 名瀬 | 1 | 228 | 1,020 | 108 | - | 873 | 16 | 23 | - | - | - | 1,154 |
| 第十一管区計 | 13 | 908 | 4,032 | 242 | - | 3,260 | 297 | 155 | - | - | 78 | 14,990 |
| 那覇 | 8 | 374 | 2,495 | 101 | - | 2,252 | 99 | 31 | - | - | 12 | 11,623 |
| 金武中城 | 5 | 534 | 1,537 | 141 | - | 1,008 | 198 | 124 | - | - | 66 | 3,367 |

2 港別船舶入港状況

(単位:隻)

| 事項別 特定港別 | 合計 | トン数階層 | | | | | | | |
|--------------|----------------|------------------------|---------------------|-----------------------|-------------------------|--------------------------|---------------------------|----------------------------|-----------------|
| | | 20トン以上 ～ 100トン未満 | 100トン ～ 500トン | 500トン ～ 1,000トン | 1,000トン ～ 3,000トン | 3,000トン ～ 10,000トン | 10,000トン ～ 20,000トン | 20,000トン ～ 100,000トン | 100,000トン 以上 |
| 合計 | 710,782 | 51,466 | 328,329 | 96,454 | 60,004 | 112,318 | 31,842 | 26,707 | 3,662 |
| 第一管区計 | 38,801 | 2,011 | 9,918 | 3,768 | 5,535 | 12,056 | 4,611 | 803 | 99 |
| 小樽 | 2,377 | 411 | 841 | 222 | 157 | 134 | 479 | 126 | 7 |
| 石狩湾 | 1,517 | 2 | 543 | 352 | 76 | 509 | 9 | 18 | 8 |
| 留萌 | 583 | 210 | 71 | 76 | 56 | 150 | 19 | 1 | - |
| 稚内 | 3,365 | 241 | 1,115 | 163 | 44 | 1,802 | - | - | - |
| 函館 | 9,016 | 275 | 790 | 607 | 3,777 | 3,279 | 153 | 126 | 9 |
| 室蘭 | 5,137 | 89 | 1,623 | 772 | 436 | 1,993 | 29 | 151 | 44 |
| 苫小牧 | 10,636 | 80 | 1,609 | 1,224 | 581 | 3,529 | 3,297 | 291 | 25 |
| 釧路 | 5,973 | 697 | 3,172 | 350 | 373 | 660 | 625 | 90 | 6 |
| 根室 | 197 | 6 | 154 | 2 | 35 | - | - | - | - |
| 第二管区計 | 42,256 | 5,113 | 14,319 | 5,305 | 4,711 | 8,948 | 2,899 | 892 | 69 |
| 仙台塩釜 | 8,995 | 352 | 2,586 | 1,737 | 523 | 1,950 | 1,638 | 155 | 54 |
| 石巻 | 5,527 | 2,429 | 2,359 | 367 | 150 | 140 | 14 | 68 | - |
| 青森 | 7,603 | 211 | 744 | 377 | 3,192 | 3,036 | 6 | 32 | 5 |
| 八戸 | 9,092 | 769 | 4,338 | 1,143 | 296 | 1,909 | 483 | 151 | 3 |
| むつ小川原 | 462 | 15 | 356 | 72 | 2 | 15 | 1 | 1 | - |
| 釜石 | 1,445 | 284 | 607 | 404 | 45 | 82 | 5 | 18 | - |
| 秋田船川 | 2,867 | 289 | 474 | 394 | 236 | 799 | 438 | 232 | 5 |
| 酒田 | 1,519 | 192 | 708 | 108 | 127 | 351 | 2 | 31 | - |
| 小名浜 | 4,414 | 473 | 2,078 | 596 | 137 | 632 | 312 | 184 | 2 |
| 相馬 | 332 | 99 | 69 | 107 | 3 | 34 | - | 20 | - |
| 第三管区計 | 146,852 | 5,084 | 71,077 | 19,358 | 9,228 | 25,894 | 6,106 | 8,985 | 1,120 |
| 京浜(東京区) | 12,954 | 103 | 2,784 | 1,634 | 605 | 3,656 | 2,189 | 1,957 | 26 |
| 京浜(川崎区) | 14,658 | 202 | 5,601 | 3,514 | 1,252 | 2,816 | 296 | 768 | 209 |
| 京浜(横浜区) | 31,960 | 1,305 | 16,320 | 2,714 | 841 | 5,502 | 1,564 | 3,509 | 205 |
| 日立 | 1,373 | 9 | 616 | 82 | 186 | 67 | 303 | 98 | 12 |
| 鹿島 | 12,035 | 393 | 5,192 | 3,068 | 838 | 1,682 | 218 | 508 | 136 |
| 千葉 | 31,401 | 630 | 14,112 | 6,239 | 3,380 | 4,996 | 507 | 1,261 | 276 |
| 木更津 | 6,252 | 278 | 3,489 | 928 | 293 | 549 | 201 | 294 | 220 |
| 横須賀 | 25,820 | 1,646 | 18,061 | 264 | 224 | 5,178 | 391 | 56 | - |
| 清水 | 8,514 | 509 | 3,577 | 711 | 1,534 | 1,231 | 416 | 500 | 36 |
| 田子の浦 | 1,885 | 9 | 1,325 | 204 | 75 | 217 | 21 | 34 | - |
| 第四管区計 | 48,738 | 1,872 | 20,308 | 8,286 | 3,226 | 7,239 | 2,838 | 4,612 | 357 |
| 名古屋 | 25,379 | 915 | 10,552 | 3,331 | 827 | 4,488 | 1,994 | 3,070 | 202 |
| 衣浦 | 3,739 | 152 | 1,922 | 500 | 593 | 300 | 20 | 252 | - |
| 三河 | 6,525 | 649 | 2,772 | 609 | 453 | 708 | 674 | 660 | - |
| 四日市 | 13,095 | 156 | 5,062 | 3,846 | 1,353 | 1,743 | 150 | 630 | 155 |
| 第五管区計 | 124,755 | 12,038 | 57,129 | 16,178 | 12,256 | 16,700 | 5,761 | 4,240 | 453 |
| 阪神(堺泉北区) | 21,872 | 1,412 | 10,445 | 3,918 | 2,490 | 2,494 | 438 | 492 | 183 |
| 阪神(大阪区) | 18,662 | 1,177 | 8,694 | 478 | 908 | 4,546 | 1,873 | 980 | 6 |
| 阪神(尼崎西宮芦屋区) | 3,543 | 183 | 2,437 | 225 | 315 | 381 | 2 | - | - |
| 阪神(神戸区) | 24,910 | 3,507 | 8,021 | 1,505 | 761 | 6,448 | 2,581 | 2,057 | 30 |
| 阪南 | 1,749 | 724 | 584 | 89 | 94 | 200 | 41 | 17 | - |
| 泉州 | 2,406 | 2,098 | 2 | - | 168 | 138 | - | - | - |
| 姫路 | 14,688 | 534 | 8,407 | 4,734 | 568 | 208 | 31 | 97 | 109 |
| 東播磨 | 14,593 | 412 | 10,810 | 1,509 | 752 | 751 | 87 | 264 | 8 |
| 田辺 | 623 | 299 | 324 | - | - | - | - | - | - |
| 和歌山下津 | 13,138 | 845 | 5,070 | 2,418 | 3,278 | 1,118 | 75 | 243 | 91 |
| 徳島小松島 | 5,564 | 531 | 1,248 | 169 | 2,763 | 171 | 613 | 67 | 2 |
| 高知 | 3,007 | 316 | 1,087 | 1,133 | 159 | 245 | 20 | 23 | 24 |

| 事項別 特定港別 | 合計 | トン数階層 | | | | | | | |
|---------------|----------------|-------------------|----------------|------------------|--------------------|---------------------|----------------------|-----------------------|-----------------|
| | | 20トン以上 100トン未満 | 100トン 500トン | 500トン 1,000トン | 1,000トン 3,000トン | 3,000トン 10,000トン | 10,000トン 20,000トン | 20,000トン 100,000トン | 100,000トン 以上 |
| 第六管区計 | 122,223 | 7,656 | 69,087 | 18,214 | 6,964 | 15,159 | 2,083 | 2,746 | 314 |
| 広島 | 6,636 | 722 | 2,620 | 826 | 365 | 1,451 | 189 | 447 | 16 |
| 岩国 | 6,495 | 153 | 3,646 | 1,284 | 519 | 583 | 160 | 150 | - |
| 柳井 | 449 | 267 | 153 | 1 | - | - | - | 5 | 23 |
| 水島 | 31,996 | 1,208 | 18,981 | 5,051 | 2,595 | 2,784 | 618 | 581 | 178 |
| 宇野 | 1,259 | 195 | 249 | 48 | 169 | 415 | 151 | 32 | - |
| 尾道糸崎 | 1,860 | 518 | 912 | 154 | 117 | 116 | 22 | 21 | - |
| 福山 | 9,450 | 268 | 5,300 | 908 | 627 | 1,761 | 143 | 357 | 86 |
| 呉 | 9,218 | 504 | 6,700 | 843 | 479 | 482 | 93 | 108 | 9 |
| 徳山下松 | 24,041 | 543 | 13,645 | 5,300 | 949 | 3,092 | 143 | 368 | 1 |
| 三田尻中関 | 3,518 | 1,452 | 1,211 | 124 | 134 | 300 | 1 | 296 | - |
| 高松 | 3,753 | 442 | 1,165 | 296 | 96 | 1,741 | 3 | 10 | - |
| 坂出 | 6,259 | 233 | 3,608 | 1,208 | 453 | 518 | 207 | 32 | - |
| 松山 | 4,892 | 335 | 2,570 | 1,015 | 230 | 643 | 85 | 14 | - |
| 今治 | 2,901 | 420 | 2,006 | 70 | 15 | 374 | 2 | 14 | - |
| 新居浜 | 4,944 | 324 | 3,003 | 838 | 198 | 144 | 264 | 172 | 1 |
| 三島川之江 | 4,552 | 72 | 3,318 | 248 | 18 | 755 | 2 | 139 | - |
| 第七管区計 | 122,742 | 10,642 | 62,579 | 17,478 | 11,284 | 12,044 | 5,106 | 2,808 | 801 |
| 関門(若松区・響新港区除) | 20,039 | 2,911 | 7,476 | 2,853 | 931 | 3,104 | 2,474 | 276 | 14 |
| 関門(若松区・響新港区) | 13,041 | 518 | 8,711 | 1,264 | 1,056 | 1,007 | 123 | 240 | 122 |
| 宇部 | 13,009 | 499 | 7,273 | 3,126 | 512 | 1,263 | 212 | 124 | - |
| 博多 | 21,865 | 1,328 | 7,882 | 2,218 | 3,602 | 3,655 | 1,513 | 1,343 | 324 |
| 三池 | 1,408 | 332 | 561 | 130 | 125 | 223 | 37 | - | - |
| 唐津 | 3,450 | 303 | 830 | 2,038 | 39 | 222 | 1 | 17 | - |
| 伊万里 | 2,091 | 24 | 988 | 504 | 176 | 347 | 6 | 45 | 1 |
| 長崎 | 11,052 | 763 | 7,641 | 832 | 1,221 | 276 | 19 | 139 | 161 |
| 佐世保 | 11,505 | 2,582 | 5,895 | 1,155 | 1,113 | 474 | 85 | 201 | - |
| 巖原 | 3,357 | 141 | 1,226 | 476 | 1,451 | 63 | - | - | - |
| 大分 | 18,339 | 1,097 | 10,680 | 2,879 | 1,043 | 1,404 | 634 | 423 | 179 |
| 萩 | 3,586 | 144 | 3,416 | 3 | 15 | 6 | 2 | - | - |
| 第八管区計 | 13,160 | 3,254 | 4,695 | 1,006 | 883 | 1,701 | 1,303 | 310 | 8 |
| 舞鶴 | 3,050 | 444 | 950 | 311 | 163 | 643 | 427 | 112 | - |
| 宮津 | 463 | 352 | 59 | 19 | 3 | 6 | 20 | 4 | - |
| 敦賀 | 2,055 | 308 | 375 | 244 | 33 | 274 | 733 | 86 | 2 |
| 福井 | 1,103 | 533 | 99 | 118 | 86 | 261 | 6 | - | - |
| 境 | 4,892 | 960 | 2,483 | 253 | 558 | 426 | 110 | 96 | 6 |
| 浜田 | 1,597 | 657 | 729 | 61 | 40 | 91 | 7 | 12 | - |
| 第九管区計 | 21,755 | 1,739 | 8,213 | 1,227 | 1,180 | 8,302 | 529 | 494 | 71 |
| 新潟 | 10,042 | 584 | 3,701 | 519 | 402 | 4,085 | 414 | 300 | 37 |
| 両津 | 4,783 | 120 | 2,627 | 143 | 12 | 1,879 | - | 2 | - |
| 直江津 | 1,414 | 98 | 282 | 21 | 163 | 789 | 7 | 21 | 33 |
| 伏木富山 | 2,351 | 272 | 708 | 114 | 399 | 776 | 14 | 67 | 1 |
| 七尾 | 858 | 126 | 383 | 121 | 78 | 88 | 1 | 61 | - |
| 金沢 | 2,307 | 539 | 512 | 309 | 126 | 685 | 93 | 43 | - |
| 第十管区計 | 18,279 | 1,585 | 7,353 | 2,152 | 3,621 | 2,617 | 215 | 483 | 253 |
| 鹿児島 | 9,730 | 493 | 4,783 | 819 | 2,276 | 1,066 | 166 | 90 | 37 |
| 喜入 | 559 | - | 11 | - | 4 | 104 | - | 289 | 151 |
| 三角 | 1,100 | 611 | 414 | 45 | 25 | 4 | - | 1 | - |
| 八代 | 2,816 | 472 | 893 | 796 | 228 | 300 | 13 | 49 | 65 |
| 細島 | 1,966 | 3 | 1,086 | 281 | 232 | 312 | 7 | 45 | - |
| 名瀬 | 2,108 | 6 | 166 | 211 | 856 | 831 | 29 | 9 | - |
| 第十一管区計 | 11,221 | 472 | 3,651 | 3,482 | 1,116 | 1,658 | 391 | 334 | 117 |
| 那覇 | 8,629 | 306 | 3,087 | 2,244 | 849 | 1,386 | 365 | 282 | 110 |
| 金武中城 | 2,592 | 166 | 564 | 1,238 | 267 | 272 | 26 | 52 | 7 |

3 港別外国船舶入港状況

(単位:隻)

| 事項別 特定港別 | 合計 | 韓国 | リベリア | ロシア | イギリス | パナマ | ノルウェー | アメリカ | ギリシャ | 中国 | (台湾) | デンマーク | 北朝鮮 | その他 |
|--------------|---------------|--------------|--------------|------------|------------|--------------|------------|------------|-----------|------------|------------|------------|-----|---------------|
| 合計 | 92,844 | 16,610 | 5,324 | 386 | 941 | 25,803 | 448 | 519 | 117 | 1,709 | 334 | 195 | - | 40,458 |
| 第一管区計 | 3,010 | 391 | 52 | 250 | 25 | 1,072 | 11 | 4 | 1 | 12 | - | 10 | - | 1,182 |
| 小樽 | 331 | 1 | 4 | 119 | 7 | 71 | - | 2 | - | - | - | - | - | 127 |
| 石狩湾 | 272 | 43 | 1 | 18 | - | 77 | - | 1 | - | - | - | - | - | 132 |
| 留萌 | 53 | 3 | - | 5 | - | 23 | - | - | - | - | - | - | - | 22 |
| 稚内 | 214 | - | - | 76 | - | 4 | 9 | - | - | - | - | - | - | 125 |
| 函館 | 196 | 43 | 6 | 1 | 6 | 69 | - | 1 | - | - | - | - | - | 70 |
| 室蘭 | 599 | 25 | 15 | 7 | 1 | 322 | - | - | 1 | 5 | - | 9 | - | 214 |
| 苫小牧 | 991 | 200 | 16 | 14 | 4 | 395 | 1 | - | - | 6 | - | 1 | - | 354 |
| 釧路 | 354 | 76 | 10 | 10 | 7 | 111 | 1 | - | - | 1 | - | - | - | 138 |
| 根室 | - | - | - | - | - | - | - | - | - | - | - | - | - | - |
| 第二管区計 | 2,943 | 510 | 155 | 30 | 23 | 861 | 10 | 9 | 6 | 23 | - | 2 | - | 1,314 |
| 仙台塩釜 | 954 | 201 | 43 | 9 | 3 | 310 | - | - | 1 | 5 | - | 2 | - | 380 |
| 石巻 | 260 | 3 | 2 | 13 | - | 95 | 1 | - | - | 11 | - | - | - | 135 |
| 青森 | 68 | 1 | 1 | - | 3 | 13 | 3 | - | 3 | 1 | - | - | - | 43 |
| 八戸 | 467 | 126 | 6 | - | 1 | 126 | 1 | 9 | - | 2 | - | - | - | 196 |
| むつ小川原 | 4 | - | 3 | - | 1 | - | - | - | - | - | - | - | - | - |
| 釜石 | 50 | 2 | 2 | - | 1 | 30 | - | - | - | - | - | - | - | 15 |
| 秋田船川 | 417 | 23 | 42 | 8 | 11 | 83 | - | - | - | 4 | - | - | - | 246 |
| 酒田 | 291 | 134 | 23 | - | - | 33 | - | - | - | - | - | - | - | 101 |
| 小名浜 | 415 | 20 | 26 | - | 3 | 167 | 5 | - | 2 | - | - | - | - | 192 |
| 相馬 | 17 | - | 7 | - | - | 4 | - | - | - | - | - | - | - | 6 |
| 第三管区計 | 24,683 | 2,333 | 1,945 | 14 | 189 | 7,165 | 170 | 179 | 34 | 496 | 102 | 123 | - | 11,933 |
| 京浜(東京区) | 5,295 | 381 | 473 | 4 | 30 | 954 | 4 | - | - | 59 | 48 | - | - | 3,342 |
| 京浜(川崎区) | 2,349 | 231 | 162 | 3 | 23 | 872 | 45 | 6 | 6 | 30 | 1 | 6 | - | 964 |
| 京浜(横浜区) | 8,203 | 519 | 776 | 1 | 97 | 2,094 | 76 | 155 | 5 | 70 | 36 | 108 | - | 4,266 |
| 日立 | 173 | 6 | 11 | 1 | - | 60 | 3 | - | - | - | - | - | - | 92 |
| 鹿島 | 1,694 | 165 | 66 | - | 8 | 882 | 10 | - | 7 | 5 | - | 4 | - | 547 |
| 千葉 | 4,055 | 696 | 209 | 1 | 12 | 1,408 | 20 | 3 | 13 | 30 | 1 | 5 | - | 1,657 |
| 木更津 | 1,010 | 113 | 66 | 4 | 3 | 401 | 1 | - | 3 | 8 | - | - | - | 411 |
| 横須賀 | 95 | 3 | 28 | - | 1 | 19 | 1 | 15 | - | - | - | - | - | 28 |
| 清水 | 1,699 | 204 | 148 | - | 15 | 434 | 10 | - | - | 287 | 16 | - | - | 585 |
| 田子の浦 | 110 | 15 | 6 | - | - | 41 | - | - | - | 7 | - | - | - | 41 |
| 第四管区計 | 10,536 | 1,311 | 831 | 11 | 82 | 3,510 | 79 | 17 | 11 | 132 | 40 | 10 | - | 4,502 |
| 名古屋 | 6,986 | 597 | 619 | 10 | 47 | 2,273 | 63 | 13 | 8 | 79 | 38 | 8 | - | 3,231 |
| 衣浦 | 593 | 92 | 41 | 1 | 2 | 231 | 4 | - | 1 | 25 | - | - | - | 196 |
| 三河 | 1,220 | 225 | 80 | - | 9 | 512 | 7 | 4 | - | 14 | - | - | - | 369 |
| 四日市 | 1,737 | 397 | 91 | - | 24 | 494 | 5 | - | 2 | 14 | 2 | 2 | - | 706 |
| 第五管区計 | 16,771 | 2,087 | 935 | 14 | 147 | 4,579 | 96 | 13 | 25 | 374 | 105 | 8 | - | 8,388 |
| 阪神(堺泉北区) | 1,878 | 383 | 63 | 9 | 16 | 668 | 3 | 9 | 5 | 16 | - | 2 | - | 704 |
| 阪神(大阪区) | 5,038 | 727 | 323 | 1 | 58 | 868 | 8 | - | 1 | 175 | 52 | 1 | - | 2,824 |
| 阪神(尼崎西宮芦屋区) | 219 | 25 | - | - | 1 | 39 | - | 1 | - | 1 | - | - | - | 152 |
| 阪神(神戸区) | 6,484 | 487 | 487 | 1 | 50 | 1,773 | 78 | 2 | 1 | 138 | 53 | 2 | - | 3,412 |
| 阪南 | 250 | 4 | 4 | - | - | 99 | - | - | - | 16 | - | - | - | 127 |
| 泉州 | - | - | - | - | - | - | - | - | - | - | - | - | - | - |
| 姫路 | 702 | 64 | 13 | 1 | 5 | 278 | 3 | - | 10 | 7 | - | - | - | 321 |
| 東播磨 | 929 | 118 | 17 | - | 1 | 387 | 4 | 1 | 4 | 13 | - | 2 | - | 382 |
| 田辺 | - | - | - | - | - | - | - | - | - | - | - | - | - | - |
| 和歌山下津 | 856 | 142 | 27 | 2 | 7 | 389 | - | - | 4 | 7 | - | 1 | - | 277 |
| 徳島小松島 | 223 | 92 | 1 | - | 1 | 46 | - | - | - | - | - | - | - | 83 |
| 高知 | 192 | 45 | - | - | 8 | 32 | - | - | - | 1 | - | - | - | 106 |

| 事項別 特定港別 | 合計 | 韓国 | リベリア | ロシア | イギリス | パナマ | ノルウェー | アメリカ | ギリシャ | 中国 | (台湾) | デンマーク | 北朝鮮 | その他 |
|---------------|---------------|--------------|------------|-----------|------------|--------------|-----------|------------|-----------|------------|-----------|-----------|-----|--------------|
| 第六管区計 | 12,653 | 3,579 | 658 | 3 | 202 | 3,580 | 59 | 21 | 13 | 195 | 25 | 6 | - | 4,312 |
| 広島 | 1,470 | 266 | 127 | 1 | 56 | 235 | 25 | 1 | - | 26 | - | - | - | 733 |
| 岩国 | 543 | 188 | 55 | - | 27 | 140 | 1 | 9 | 2 | 3 | 1 | - | - | 117 |
| 柳井 | 24 | - | - | - | 5 | 5 | - | - | - | - | - | - | - | 14 |
| 水島 | 3,211 | 881 | 171 | - | 53 | 1,015 | 10 | 5 | 2 | 44 | - | 3 | - | 1,027 |
| 宇野 | 89 | 1 | - | - | - | 25 | - | - | 1 | - | - | - | - | 62 |
| 尾道糸崎 | 226 | 12 | - | - | - | 96 | - | - | - | 2 | - | - | - | 116 |
| 福山 | 1,968 | 390 | 136 | - | 53 | 539 | - | - | 4 | 41 | - | - | - | 805 |
| 呉 | 456 | 182 | 3 | 1 | 1 | 172 | - | 5 | 1 | 1 | - | - | - | 90 |
| 徳山下松 | 1,783 | 541 | 72 | 1 | 5 | 635 | 7 | - | 1 | 6 | 23 | 1 | - | 491 |
| 三田尻中関 | 546 | 16 | 20 | - | 2 | 158 | 2 | - | - | 26 | - | - | - | 322 |
| 高松 | 320 | 144 | 51 | - | - | 14 | - | - | - | 24 | - | - | - | 87 |
| 坂出 | 220 | 40 | 3 | - | - | 89 | 2 | - | - | 9 | - | - | - | 77 |
| 松山 | 386 | 230 | 1 | - | - | 29 | - | - | - | 1 | - | 2 | - | 123 |
| 今治 | 258 | 239 | 2 | - | - | 17 | - | - | - | - | - | - | - | - |
| 新居浜 | 495 | 74 | 10 | - | - | 271 | 2 | 1 | 2 | 2 | - | - | - | 133 |
| 三島川之江 | 658 | 375 | 7 | - | - | 140 | 10 | - | - | 10 | 1 | - | - | 115 |
| 第七管区計 | 16,401 | 4,751 | 598 | 18 | 194 | 3,712 | 16 | 204 | 16 | 449 | 57 | 36 | - | 6,350 |
| 関門(若松区・響新港区除) | 3,938 | 1,496 | 74 | 1 | 31 | 793 | 7 | - | 2 | 131 | 19 | 7 | - | 1,377 |
| 関門(若松区・響新港区) | 1,651 | 345 | 20 | - | 3 | 514 | - | - | 5 | 17 | - | 1 | - | 746 |
| 宇部 | 572 | 165 | 15 | - | 1 | 164 | 2 | - | - | 4 | - | - | - | 221 |
| 博多 | 6,267 | 1,477 | 418 | 14 | 99 | 1,360 | 2 | - | 2 | 232 | 38 | 20 | - | 2,605 |
| 三池 | 270 | 115 | - | - | - | 95 | - | - | - | 1 | - | - | - | 59 |
| 唐津 | 93 | 6 | 2 | 1 | - | 37 | 1 | - | - | 3 | - | - | - | 43 |
| 伊万里 | 460 | 168 | 1 | 1 | 20 | 56 | 1 | - | - | 26 | - | - | - | 187 |
| 長崎 | 672 | 211 | 12 | 1 | 34 | 72 | - | - | - | 2 | - | - | - | 340 |
| 佐世保 | 335 | 12 | - | - | 1 | 17 | - | 204 | - | - | - | - | - | 101 |
| 厳原 | 376 | 374 | - | - | - | - | - | - | - | - | - | - | - | 2 |
| 大分 | 1,750 | 382 | 56 | - | 5 | 602 | 3 | - | 7 | 33 | - | 8 | - | 654 |
| 萩 | 17 | - | - | - | - | 2 | - | - | - | - | - | - | - | 15 |
| 第八管区計 | 1,428 | 466 | 53 | 20 | 7 | 457 | - | 1 | - | - | - | - | - | 424 |
| 舞鶴 | 405 | 49 | 25 | 7 | 1 | 188 | - | 1 | - | - | - | - | - | 134 |
| 宮津 | 22 | - | - | - | - | 8 | - | - | - | - | - | - | - | 14 |
| 敦賀 | 358 | 211 | 14 | - | 3 | 66 | - | - | - | - | - | - | - | 64 |
| 福井 | 58 | - | - | 5 | - | 22 | - | - | - | - | - | - | - | 31 |
| 境 | 492 | 143 | 14 | 7 | 3 | 160 | - | - | - | - | - | - | - | 165 |
| 浜田 | 93 | 63 | - | 1 | - | 13 | - | - | - | - | - | - | - | 16 |
| 第九管区計 | 2,566 | 830 | 58 | 26 | 8 | 547 | 6 | - | 5 | 2 | - | - | - | 1,084 |
| 新潟 | 878 | 250 | 40 | 5 | 1 | 230 | 3 | - | 1 | - | - | - | - | 348 |
| 両津 | - | - | - | - | - | - | - | - | - | - | - | - | - | - |
| 直江津 | 296 | 101 | 2 | 3 | 4 | 50 | - | - | 4 | - | - | - | - | 132 |
| 伏木富山 | 759 | 144 | - | 9 | 2 | 176 | 2 | - | - | 2 | - | - | - | 424 |
| 七尾 | 137 | 23 | - | 8 | - | 58 | 1 | - | - | - | - | - | - | 47 |
| 金沢 | 496 | 312 | 16 | 1 | 1 | 33 | - | - | - | - | - | - | - | 133 |
| 第十管区計 | 1,216 | 339 | 28 | - | 43 | 244 | 1 | 2 | 6 | 6 | 1 | - | - | 546 |
| 鹿児島 | 231 | 7 | 4 | - | 11 | 57 | - | - | - | - | 1 | - | - | 151 |
| 喜入 | 148 | - | 10 | - | 8 | 57 | 1 | - | 5 | 1 | - | - | - | 66 |
| 三角 | 14 | - | - | - | - | 7 | - | - | - | - | - | - | - | 7 |
| 八代 | 471 | 181 | 7 | - | 1 | 90 | - | - | - | 5 | - | - | - | 187 |
| 細島 | 344 | 151 | 7 | - | 23 | 33 | - | - | 1 | - | - | - | - | 129 |
| 名瀬 | 8 | - | - | - | - | - | - | 2 | - | - | - | - | - | 6 |
| 第十一管区計 | 637 | 13 | 11 | - | 21 | 76 | - | 69 | - | 20 | 4 | - | - | 423 |
| 那覇 | 573 | 9 | 8 | - | 21 | 52 | - | 69 | - | 19 | 4 | - | - | 391 |
| 金武中城 | 64 | 4 | 3 | - | - | 24 | - | - | - | 1 | - | - | - | 32 |

4 港別危険物荷役状況

(単位:隻、トン)

| 特定港別 | 種類 | 合計 | | 高圧ガス | | 腐しよく性物質 | | 引火性液体類 容器等級Ⅰ | | 引火性液体類 容器等級Ⅱ | | 引火性液体類 容器等級Ⅲ | | その他 | |
|---------|----|--------------------|---------------------------|-------------------|--------------------------|-------------------|------------------------|------------------|--------------------------|--------------------|---------------------------|--------------------|---------------------------|-------------------|------------------------|
| | | 隻数 | 荷役量 | 隻数 | 荷役量 | 隻数 | 荷役量 | 隻数 | 荷役量 | 隻数 | 荷役量 | 隻数 | 荷役量 | 隻数 | 荷役量 |
| | | | | | | | | | | | | | | | |
| 合計 | | 231,281 188,531 | 35,013,759 460,588,050 | 33,166 36,095 | 2,063,498 112,319,000 | 42,068 31,301 | 575,650 13,476,658 | 13,866 10,938 | 8,289,725 197,447,715 | 51,817 51,571 | 13,431,113 65,930,677 | 55,918 45,031 | 10,336,618 67,240,228 | 34,446 13,595 | 317,154 4,173,772 |
| 第一管区計 | | 7,737 8,585 | 9,427,251 15,561,288 | 1,196 1,422 | 2,320 1,317,342 | 863 1,140 | 3,444 155,780 | 542 259 | 288,170 2,094,243 | 2,149 1,434 | 6,716,587 4,995,113 | 2,039 3,496 | 2,408,783 6,827,785 | 948 834 | 7,947 171,025 |
| 小樽 | | (12) 155 | (1,039) 33,346 | (1) 11 | (14) 222 | (6) 5 | (45) 54 | (1) - | (4) - | (-) - | (-) - | (3) 58 | (976) 31,134 | (1) 81 | (1) 1,937 |
| 石狩湾 | | (199) 570 | (323,488) 1,523,360 | (-) 278 | (-) 754,132 | (-) - | (-) - | (-) - | (-) - | (100) 78 | (167,221) 110,553 | (99) 214 | (156,267) 658,675 | (-) - | (-) - |
| 留萌 | | (68) 109 | (93,093) 324,346 | (-) - | (-) - | (-) - | (-) - | (-) - | (-) - | (62) 9 | (82,228) 19,707 | (6) 98 | (10,865) 304,639 | (-) 2 | (-) 0 |
| 稚内 | | (167) 228 | (38,812) 82,135 | (33) 40 | (69) 4,828 | (-) - | (-) - | (-) - | (-) - | (78) 43 | (20,331) 5,275 | (56) 142 | (18,413) 72,028 | (-) 3 | (-) 5 |
| 函館 | | (615) 1,967 | (274,451) 491,007 | (-) 221 | (-) 69,126 | (-) 671 | (-) 1,966 | (-) - | (-) - | (70) 91 | (90,401) 53,403 | (114) 659 | (183,701) 365,018 | (431) 325 | (349) 1,495 |
| 室蘭 | | (673) 1,456 | (1,142,830) 5,077,645 | (-) 233 | (-) 199,530 | (-) 7 | (-) 4,100 | (-) 169 | (-) 1,814,013 | (-) 344 | (-) 776,448 | (278) 691 | (474,175) 2,261,032 | (-) 12 | (-) 22,522 |
| 苫小牧 | | (5,652) 3,259 | (7,229,564) 6,853,194 | (1,161) 545 | (2,234) 222,546 | (850) 388 | (3,349) 113,555 | (533) 86 | (288,134) 280,209 | (1,289) 804 | (5,605,472) 3,942,301 | (1,318) 1,086 | (1,322,887) 2,162,720 | (501) 350 | (7,489) 131,864 |
| 釧路 | | (351) 841 | (323,975) 1,176,256 | (1) 94 | (4) 66,960 | (7) 69 | (51) 36,106 | (8) 4 | (32) 21 | (272) 65 | (276,760) 87,427 | (48) 548 | (47,019) 972,540 | (15) 61 | (109) 13,202 |
| 根室 | | (-) - | (-) - | (-) - | (-) - | (-) - | (-) - | (-) - | (-) - | (-) - | (-) - | (-) - | (-) - | (-) - | (-) - |
| 第二管区計 | | 2,932 6,613 | 4,025,882 15,302,618 | (33) 1,282 | (109,361) 3,037,356 | (31) 882 | (157,631) 1,079,034 | (29) 159 | (1,614,898) 4,612,027 | (811) 1,795 | (883,133) 3,367,865 | (1,624) 1,833 | (1,259,620) 3,031,950 | (404) 662 | (1,239) 174,386 |
| 仙台塩釜 | | (690) 2,098 | (2,393,170) 9,507,205 | (28) 527 | (68,571) 1,969,589 | (1) 57 | (1) 27,908 | (29) 128 | (1,614,898) 4,403,202 | (243) 586 | (334,153) 1,599,459 | (382) 715 | (375,271) 1,409,303 | (7) 85 | (276) 97,745 |
| 石巻 | | (-) 327 | (-) 43,662 | (-) 107 | (-) 29 | (-) 56 | (-) 33,792 | (-) - | (-) - | (-) 69 | (-) 110 | (-) 72 | (-) 3,531 | (-) 23 | (-) 6,200 |
| 青森 | | (1,000) 1,782 | (345,553) 1,497,913 | (4) 378 | (40,000) 463,466 | (28) 200 | (157,568) 70,153 | (-) 19 | (-) 161,500 | (104) 475 | (100,180) 647,241 | (472) 266 | (47,422) 116,056 | (392) 444 | (383) 39,497 |
| 八戸 | | (303) 619 | (391,904) 1,276,864 | (-) 130 | (-) 461,678 | (-) 154 | (-) 126,865 | (-) - | (-) - | (128) 98 | (158,603) 183,921 | (175) 237 | (233,301) 504,400 | (-) - | (-) - |
| むつ小川原 | | (-) 3 | (-) 2,513 | (-) - | (-) - | (-) - | (-) - | (-) - | (-) - | (-) - | (-) - | (-) - | (-) - | (-) 3 | (-) 2,513 |
| 釜石 | | (91) 87 | (116,290) 140,282 | (-) 11 | (-) 7,550 | (-) - | (-) - | (-) - | (-) - | (42) 23 | (47,350) 37,062 | (49) 53 | (68,940) 95,670 | (-) - | (-) - |
| 秋田船川 | | (370) 751 | (374,792) 1,298,940 | (1) 66 | (790) 51,505 | (-) 189 | (-) 314,554 | (-) 11 | (-) 47,324 | (104) 222 | (111,138) 515,067 | (260) 199 | (262,284) 356,330 | (5) 64 | (580) 14,160 |
| 酒田 | | (185) 268 | (123,448) 192,668 | (-) 31 | (-) 6 | (-) 17 | (-) 14,755 | (-) - | (-) - | (96) 70 | (49,195) 55,487 | (89) 130 | (74,253) 121,303 | (-) 20 | (-) 1,117 |
| 小名浜 | | (293) 667 | (280,725) 1,278,039 | (-) 21 | (-) 19,000 | (2) 209 | (62) 491,007 | (-) 1 | (-) 1 | (94) 252 | (82,514) 329,519 | (197) 161 | (198,149) 425,357 | (-) 23 | (-) 13,155 |
| 相馬 | | (-) 11 | (-) 64,532 | (-) 11 | (-) 64,532 | (-) - | (-) - | (-) - | (-) - | (-) - | (-) - | (-) - | (-) - | (-) - | (-) - |
| 第三管区計 | | 103,020 52,068 | 6,350,615 177,472,898 | (19,034) 9,347 | (786,163) 48,317,056 | (16,411) 4,225 | (112,005) 1,856,931 | (4,366) 3,354 | (178,039) 76,179,717 | (26,241) 15,403 | (2,247,844) 21,978,546 | (24,086) 16,107 | (2,921,853) 27,852,839 | (12,882) 3,632 | (104,711) 1,287,808 |
| 京浜(東京区) | | (36,597) 6,848 | (346,683) 3,648,058 | (4,903) 777 | (24,064) 16,232 | (5,811) 1,098 | (52,460) 37,549 | (3,140) 234 | (13,197) 5,119 | (9,297) 1,403 | (52,102) 702,303 | (7,949) 2,050 | (143,960) 2,836,456 | (5,497) 1,286 | (60,900) 50,398 |
| 京浜(川崎区) | | (2,031) 9,178 | (913,338) 34,221,934 | (987) 2,057 | (406,821) 9,338,148 | (34) 325 | (512) 94,450 | (10) 961 | (12,485) 17,314,626 | (410) 3,391 | (84,909) 4,272,451 | (519) 2,315 | (407,868) 2,993,454 | (71) 129 | (743) 208,805 |
| 京浜(横浜区) | | (56,341) 10,057 | (481,856) 26,982,348 | (12,379) 1,705 | (48,877) 9,745,099 | (9,663) 843 | (25,380) 122,428 | (1,066) 511 | (8,259) 12,289,645 | (13,955) 2,481 | (139,512) 1,625,452 | (12,735) 3,434 | (223,033) 3,018,978 | (6,543) 1,083 | (36,795) 180,746 |
| 日立 | | (76) 145 | (59,655) 817,184 | (-) 14 | (-) 712,220 | (-) - | (-) - | (-) - | (-) - | (35) 87 | (38,528) 83,169 | (39) 40 | (21,126) 21,757 | (2) 4 | (1) 38 |
| 鹿島 | | (756) 4,104 | (934,993) 17,595,825 | (101) 1,056 | (64,759) 1,180,462 | (8) 590 | (4,827) 966,601 | (129) 441 | (136,950) 11,042,911 | (214) 902 | (349,285) 2,147,367 | (304) 832 | (379,172) 1,917,071 | (-) 283 | (-) 341,413 |
| 千葉 | | (2,892) 19,271 | (3,027,384) 81,210,237 | (290) 3,229 | (236,480) 15,707,763 | (133) 995 | (25,362) 514,647 | (14) 1,207 | (7,121) 35,527,416 | (1,057) 6,506 | (1,254,651) 12,329,522 | (1,337) 6,894 | (1,501,835) 16,660,078 | (61) 440 | (1,935) 470,811 |
| 木更津 | | (-) 301 | (-) 10,202,189 | (-) 148 | (-) 10,061,998 | (-) - | (-) - | (-) - | (-) - | (-) 34 | (-) 32,290 | (-) 119 | (-) 107,901 | (-) - | (-) - |
| 横須賀 | | (251) 157 | (86) 157 | (12) 10 | (14) 10 | (-) - | (-) - | (-) - | (-) - | (-) - | (-) - | (6) 2 | (9) 10 | (233) 145 | (63) 137 |
| 清水 | | (3,941) 1,688 | (413,082) 2,396,606 | (362) 331 | (5,148) 1,548,225 | (762) 293 | (3,464) 55,373 | (7) - | (27) - | (1,227) 473 | (265,842) 588,840 | (1,108) 349 | (134,327) 177,962 | (475) 242 | (4,274) 26,206 |
| 田子の浦 | | (135) 319 | (173,538) 398,361 | (-) 20 | (-) 6,900 | (-) 81 | (-) 65,882 | (-) - | (-) - | (-) 126 | (-) 197,152 | (-) 72 | (-) 119,173 | (-) 20 | (-) 9,254 |

| 種類 特定港別 | 合計 | | 高圧ガス | | 腐しよく性物質 | | 引火性液体類 容器等級Ⅰ | | 引火性液体類 容器等級Ⅱ | | 引火性液体類 容器等級Ⅲ | | その他 | |
|--------------|----------|-------------|---------|------------|----------|-----------|-----------------|-------------|-----------------|-----------|-----------------|------------|----------|----------|
| | 隻数 | 荷役量 | 隻数 | 荷役量 | 隻数 | 荷役量 | 隻数 | 荷役量 | 隻数 | 荷役量 | 隻数 | 荷役量 | 隻数 | 荷役量 |
| 第四管区計 | (32,518) | (4,698,378) | (2,923) | (611,720) | (8,106) | (55,996) | (2,974) | (2,848,975) | (6,597) | (644,440) | (6,888) | (495,315) | (5,030) | (41,932) |
| 名古屋 | 21,431 | 42,115,697 | 3,724 | 16,466,678 | 3,474 | 1,179,760 | 1,322 | 11,565,065 | 5,972 | 7,176,215 | 5,137 | 5,121,975 | 1,802 | 606,004 |
| 衣浦 | (30,475) | (979,546) | (2,200) | (213,608) | (7,885) | (53,835) | (2,643) | (87,862) | (6,388) | (241,100) | (6,493) | (342,723) | (4,866) | (40,418) |
| 三河 | 11,864 | 16,495,728 | 975 | 8,133,774 | 2,749 | 881,458 | 902 | 1,832,594 | 3,244 | 2,893,499 | 2,513 | 2,346,489 | 1,481 | 407,914 |
| 四日市 | (16) | (99,155) | (16) | (99,155) | (-) | (-) | (-) | (-) | (-) | (-) | (-) | (-) | (-) | (-) |
| | 204 | 455,813 | 126 | 382,978 | - | - | 77 | 72,290 | - | - | 1 | 545 | - | - |
| | (44) | (6,711) | (7) | (1,425) | (-) | (-) | (-) | (-) | (1) | (3) | (18) | (4,963) | (18) | (320) |
| | 609 | 236,297 | 146 | 98,175 | - | - | 1 | 8 | 181 | 84,603 | 228 | 52,383 | 53 | 1,128 |
| | (1,983) | (3,612,966) | (700) | (297,532) | (221) | (2,161) | (331) | (2,761,113) | (208) | (403,337) | (377) | (147,629) | (146) | (1,194) |
| | 8,754 | 24,927,859 | 2,477 | 7,851,751 | 725 | 298,302 | 342 | 9,660,173 | 2,547 | 4,198,113 | 2,395 | 2,722,558 | 268 | 196,962 |
| 第五管区計 | (55,722) | (3,139,918) | (4,226) | (131,665) | (11,542) | (102,387) | (3,294) | (1,541,721) | (11,351) | (634,379) | (14,764) | (639,167) | (10,545) | (90,599) |
| 阪神(堺泉北區) | 29,898 | 56,102,478 | 4,469 | 18,458,101 | 6,920 | 2,968,691 | 1,706 | 13,908,616 | 8,564 | 9,848,758 | 5,536 | 10,186,836 | 2,703 | 731,476 |
| 阪神(大阪區) | (1,246) | (869,593) | (220) | (1,900) | (-) | (-) | (82) | (399,739) | (343) | (225,742) | (601) | (242,212) | (-) | (-) |
| 阪神(尼崎西宮芦屋區) | 7,380 | 31,083,555 | 1,951 | 10,050,596 | 703 | 420,669 | 478 | 9,448,142 | 2,448 | 3,638,902 | 1,509 | 7,280,002 | 291 | 245,244 |
| 阪神(神戸區) | (23,248) | (155,613) | (787) | (3,601) | (6,580) | (39,339) | (491) | (32,890) | (5,397) | (17,129) | (5,873) | (31,603) | (4,120) | (31,051) |
| 阪南 | 5,293 | 1,265,317 | 201 | 4,485 | 2,156 | 729,216 | 364 | 139,668 | 762 | 175,305 | 855 | 161,125 | 955 | 55,518 |
| 泉州 | (14) | (4,710) | (-) | (-) | (-) | (-) | (9) | (3,485) | (1) | (185) | (4) | (1,040) | (-) | (-) |
| 姫路 | 622 | 261,205 | - | - | 129 | 50,524 | 204 | 115,005 | 81 | 24,907 | 134 | 50,128 | 74 | 20,641 |
| 東播磨 | (29,935) | (504,978) | (3,055) | (124,077) | (4,925) | (54,440) | (2,697) | (12,947) | (5,237) | (171,899) | (7,636) | (82,168) | (6,385) | (59,447) |
| 田辺 | 6,899 | 2,313,266 | 349 | 127,920 | 1,181 | 128,668 | 236 | 41,117 | 2,193 | 1,579,994 | 1,684 | 331,644 | 1,256 | 103,923 |
| 和歌山下津 | (12) | (5,297) | (-) | (-) | (-) | (-) | (-) | (-) | (6) | (2,710) | (6) | (2,587) | (-) | (-) |
| 徳島小松島 | 77 | 59,362 | - | - | - | - | - | - | 56 | 51,573 | 15 | 7,788 | 6 | 1 |
| 高知 | (-) | (-) | (-) | (-) | (-) | (-) | (-) | (-) | (-) | (-) | (-) | (-) | (-) | (-) |
| | 319 | 1,107,069 | - | - | - | - | - | - | - | - | 319 | 1,107,069 | - | - |
| | (525) | (142,548) | (152) | (291) | (31) | (8,560) | (-) | (-) | (171) | (61,502) | (171) | (72,195) | (-) | (-) |
| | 4,079 | 9,662,186 | 1,237 | 7,676,893 | 1,526 | 1,023,837 | - | - | 934 | 492,289 | 355 | 193,504 | 27 | 275,663 |
| | (37) | (24,289) | (-) | (-) | (-) | (-) | (-) | (-) | (13) | (7,376) | (24) | (16,913) | (-) | (-) |
| | 1,767 | 1,412,720 | 398 | 452,012 | 915 | 499,955 | - | - | 356 | 397,536 | 98 | 63,217 | - | - |
| | (-) | (-) | (-) | (-) | (-) | (-) | (-) | (-) | (-) | (-) | (-) | (-) | (-) | (-) |
| | 6 | 2 | - | - | - | - | - | - | - | - | - | - | 6 | 2 |
| | (440) | (1,366,259) | (12) | (1,796) | (6) | (48) | (13) | (1,092,660) | (169) | (146,612) | (198) | (125,042) | (40) | (101) |
| | 2,743 | 8,628,954 | 316 | 137,105 | 294 | 111,983 | 107 | 3,946,641 | 1,426 | 3,415,291 | 529 | 987,524 | 71 | 30,410 |
| | (131) | (20,724) | (-) | (-) | (-) | (-) | (-) | (-) | (14) | (1,225) | (117) | (19,499) | (-) | (-) |
| | 313 | 75,104 | - | - | - | - | - | - | 279 | 72,032 | 30 | 3,071 | 4 | 1 |
| | (134) | (45,907) | (-) | (-) | (-) | (-) | (-) | (-) | (-) | (-) | (134) | (45,907) | (-) | (-) |
| | 400 | 233,738 | 17 | 9,090 | 16 | 3,840 | 317 | 218,043 | 29 | 928 | 8 | 1,764 | 13 | 73,430 |
| 第六管区計 | (6,497) | (1,588,195) | (1,062) | (147,848) | (1,024) | (88,840) | (617) | (522,265) | (1,383) | (508,959) | (1,359) | (286,201) | (1,052) | (34,082) |
| 広島 | 34,819 | 55,007,597 | 7,098 | 7,849,413 | 10,804 | 4,710,253 | 2,161 | 27,080,476 | 8,081 | 8,834,755 | 4,980 | 5,978,690 | 1,695 | 554,011 |
| 岩国 | (532) | (56,786) | (238) | (92) | (14) | (16) | (1) | (1) | (92) | (37,990) | (182) | (18,667) | (5) | (20) |
| 柳井 | 1,375 | 594,074 | 661 | 480,644 | 10 | 1,574 | 3 | 4 | 134 | 42,205 | 542 | 69,151 | 25 | 497 |
| 水島 | (302) | (130,653) | (-) | (-) | (29) | (478) | (1) | (5) | (89) | (66,022) | (161) | (63,843) | (22) | (305) |
| 宇野 | 2,505 | 10,047,283 | 400 | 268,154 | 145 | 68,262 | 234 | 6,747,351 | 907 | 1,074,871 | 685 | 1,800,220 | 134 | 88,425 |
| 尾道糸崎 | (-) | (-) | (-) | (-) | (-) | (-) | (-) | (-) | (-) | (-) | (-) | (-) | (-) | (-) |
| 福山 | 583 | 1,446,299 | 130 | 1,439,004 | 417 | 4,082 | 15 | 3,000 | - | - | 3 | 3 | 18 | 210 |
| 呉 | (1,613) | (623,395) | (152) | (40,011) | (134) | (3,387) | (350) | (204,527) | (234) | (225,190) | (341) | (143,900) | (402) | (6,380) |
| 徳山下松 | 9,937 | 27,023,918 | 1,447 | 2,577,352 | 1,518 | 601,342 | 1,021 | 16,443,948 | 3,260 | 4,533,490 | 2,137 | 2,662,006 | 554 | 205,780 |
| 三田尻中関 | (709) | (5,907) | (178) | (1,925) | (99) | (1,172) | (-) | (-) | (201) | (763) | (136) | (1,155) | (95) | (893) |
| 高松 | 1,402 | 17,700 | 663 | 6,197 | 462 | 8,798 | - | - | 26 | 135 | 156 | 1,580 | 95 | 991 |
| 坂出 | (38) | (402) | (22) | (17) | (-) | (-) | (-) | (-) | (16) | (385) | (-) | (-) | (-) | (-) |
| 松山 | 386 | 24,910 | 115 | 70 | 88 | 24,154 | - | - | - | - | 171 | 673 | 12 | 12 |
| 今治 | (178) | (4,450) | (8) | (17) | (125) | (4,338) | (1) | 0 | (11) | (1) | (16) | (1) | (17) | (93) |
| 新居浜 | 629 | 185,907 | 82 | 9,599 | 294 | 45,061 | 1 | 0 | 146 | 107,378 | 65 | 2,701 | 41 | 21,167 |
| 三島川之江 | (-) | (-) | (-) | (-) | (-) | (-) | (-) | (-) | (-) | (-) | (-) | (-) | (-) | (-) |
| | 373 | 55,767 | 30 | 38 | 186 | 48,607 | - | - | 13 | 14 | 1 | 3 | 143 | 7,105 |
| | (2,237) | (656,697) | (222) | (99,744) | (595) | (79,320) | (225) | (272,410) | (477) | (149,184) | (215) | (30,585) | (503) | (25,453) |
| | 11,483 | 11,468,907 | 2,075 | 2,212,515 | 5,694 | 2,427,496 | 530 | 3,551,617 | 2,169 | 2,051,299 | 747 | 1,178,662 | 268 | 47,318 |
| | (-) | (-) | (-) | (-) | (-) | (-) | (-) | (-) | (-) | (-) | (-) | (-) | (-) | (-) |
| | 228 | 128,231 | 39 | 7 | - | - | 84 | 19,276 | 105 | 108,948 | - | - | - | - |
| | (590) | (28,705) | (202) | (3,752) | (11) | (109) | (-) | (-) | (119) | (2,802) | (256) | (22,009) | (2) | (33) |
| | 727 | 280,746 | 275 | 83,300 | - | - | 4 | 50 | 335 | 180,901 | 43 | 7,158 | 70 | 9,338 |
| | (75) | (12,978) | (3) | (2,209) | (-) | (-) | (-) | (-) | (64) | (9,505) | (8) | (1,264) | (-) | (-) |
| | 934 | 503,605 | 415 | 349,384 | 201 | 72,669 | - | - | 204 | 65,094 | 67 | 5,588 | 47 | 10,870 |
| | (120) | (68,153) | (3) | (71) | (-) | (-) | (26) | (45,320) | (65) | (17,111) | (20) | (4,746) | (6) | (905) |
| | 1,119 | 913,322 | 102 | 76,069 | 275 | 110,567 | 123 | 247,810 | 412 | 337,196 | 153 | 126,949 | 54 | 14,731 |
| | (-) | (-) | (-) | (-) | (-) | (-) | (-) | (-) | (-) | (-) | (-) | (-) | (-) | (-) |
| | 42 | 306 | 22 | 48 | - | - | - | - | 17 | 45 | 3 | 213 | - | - |
| | (103) | (70) | (34) | (10) | (17) | (21) | (13) | (1) | (15) | (7) | (24) | (32) | (-) | (-) |
| | 2,542 | 2,161,089 | 642 | 347,031 | 1,018 | 1,160,419 | 146 | 67,421 | 353 | 333,178 | 207 | 123,783 | 176 | 129,257 |
| | (-) | (-) | (-) | (-) | (-) | (-) | (-) | (-) | (-) | (-) | (-) | (-) | (-) | (-) |
| | 554 | 155,533 | - | - | 496 | 137,222 | - | - | - | - | - | - | 58 | 18,311 |

| 種類 特定港別 | 合 計 | | 高 圧 ガ ス | | 腐 じ よ く 性 質 物 質 | | 引 火 性 液 体 類 容 器 等 級 I | | 引 火 性 液 体 類 容 器 等 級 II | | 引 火 性 液 体 類 容 器 等 級 III | | そ の 他 | |
|---------------|---------|-------------|---------|-----------|-----------------|-----------|--------------------------|------------|---------------------------|-----------|----------------------------|-----------|---------|----------|
| | 隻数 | 荷役量 | 隻数 | 荷役量 | 隻数 | 荷役量 | 隻数 | 荷役量 | 隻数 | 荷役量 | 隻数 | 荷役量 | 隻数 | 荷役量 |
| 第七管区計 | (8,149) | (1,804,997) | (1,441) | (187,224) | (1,105) | (16,980) | (177) | (191,870) | (997) | (509,270) | (2,510) | (869,188) | (1,919) | (30,465) |
| | 20,731 | 31,703,208 | 4,547 | 9,051,570 | 2,681 | 1,198,831 | 952 | 10,045,577 | 6,542 | 6,251,180 | 4,340 | 4,534,085 | 1,669 | 621,965 |
| 関門(若松区・豊新港区域) | (4,149) | (174,081) | (339) | (3,336) | (699) | (6,589) | (118) | (673) | (233) | (63,336) | (1,339) | (84,809) | (1,421) | (15,337) |
| | 2,282 | 1,031,902 | 98 | 34,159 | 409 | 108,148 | 67 | 10,415 | 660 | 476,357 | 470 | 353,618 | 578 | 49,206 |
| 関門(若松区・豊新港区域) | (226) | (9,824) | 60 | (26) | (82) | (4,868) | (15) | (-) | (38) | (2,950) | (21) | (1,976) | (10) | (4) |
| | 2,061 | 3,561,970 | 432 | 2,738,216 | 429 | 187,417 | 129 | 61,078 | 258 | 275,034 | 556 | 37,289 | 257 | 262,936 |
| 宇 部 | (454) | (373,854) | (12) | (5,461) | (3) | (60) | (-) | (-) | (12) | (4,200) | (418) | (362,501) | (9) | (1,632) |
| | 4,357 | 3,898,615 | 733 | 456,407 | 984 | 401,257 | 58 | 62,112 | 1,632 | 1,738,704 | 773 | 1,083,359 | 177 | 156,775 |
| 博 多 | (2,148) | (380,904) | (816) | (5,396) | (314) | (1,299) | (36) | (204) | (356) | (302,677) | (206) | (63,597) | (420) | (7,731) |
| | 3,071 | 1,904,106 | 714 | 150,949 | 88 | 1,401 | 44 | 6,564 | 1,124 | 1,090,792 | 732 | 627,085 | 369 | 27,315 |
| 三 池 | (27) | (68,805) | (-) | (-) | (-) | (-) | (-) | (-) | (12) | (18,810) | (12) | (49,970) | (3) | (25) |
| | 431 | 484,218 | - | - | 157 | 108,596 | - | - | 199 | 312,765 | 52 | 61,560 | 23 | 1,297 |
| 唐 津 | (50) | (15,301) | (-) | (-) | (-) | (-) | (-) | (-) | (4) | (592) | (46) | (14,709) | (-) | (-) |
| | 286 | 374,957 | 163 | 297,057 | - | - | - | - | 116 | 74,495 | 6 | 3,405 | 1 | 1 |
| 伊 万 里 | (-) | (-) | (-) | (-) | (-) | (-) | (-) | (-) | (-) | (-) | (-) | (-) | (-) | (-) |
| | 652 | 1,139,858 | 536 | 1,101,346 | 109 | 37,267 | 1 | 300 | 3 | 900 | - | - | 3 | 45 |
| 長 崎 | (154) | (41,333) | (2) | (321) | (1) | (1) | (-) | (-) | (43) | (7,164) | (106) | (33,845) | (2) | (2) |
| | 808 | 287,812 | 310 | 68,172 | 10 | 582 | - | - | 314 | 205,398 | 166 | 13,654 | 8 | 6 |
| 佐 世 保 | (39) | (6,825) | (-) | (-) | (-) | (-) | (-) | (-) | (9) | (1,500) | (30) | (5,326) | (-) | (-) |
| | 189 | 53,539 | 2 | 1,100 | - | - | - | - | 124 | 49,067 | 11 | 3,231 | 52 | 142 |
| 厳 原 | (14) | (1,635) | (-) | (-) | (-) | (-) | (-) | (-) | (11) | (1,206) | (3) | (429) | (-) | (-) |
| | 174 | 8,058 | 45 | 240 | 2 | 3 | - | - | 27 | 3,263 | 73 | 4,537 | 27 | 15 |
| 大 分 | (751) | (732,410) | (162) | (172,679) | (6) | (4,163) | (8) | (190,993) | (219) | (106,820) | (302) | (252,021) | (54) | (5,734) |
| | 5,776 | 18,957,848 | 1,327 | 4,203,864 | 493 | 354,160 | 653 | 9,905,109 | 1,784 | 2,024,301 | 1,345 | 2,346,186 | 174 | 124,228 |
| 萩 | (137) | (25) | (50) | (5) | (-) | (-) | (-) | (-) | (60) | (15) | (27) | (5) | (-) | (-) |
| | 644 | 325 | 187 | 60 | - | - | - | - | 301 | 105 | 156 | 160 | - | - |
| 第八管区計 | (612) | (417,338) | (46) | (55) | (36) | (25,753) | (1) | (730) | (257) | (187,410) | (265) | (203,333) | (7) | (57) |
| | 1,035 | 813,043 | 155 | 566 | 164 | 125,810 | 2 | 1,584 | 335 | 409,216 | 256 | 272,978 | 123 | 2,889 |
| 舞 鶴 | (2) | (20) | (1) | (17) | (1) | (3) | (-) | (-) | (-) | (-) | (-) | (-) | (-) | (-) |
| | 129 | 2,533 | 1 | 1 | 26 | 440 | 1 | 1 | - | - | - | - | 101 | 2,093 |
| 宮 津 | (5) | (1) | (-) | (-) | (-) | (-) | (-) | (-) | (-) | (-) | (-) | (-) | (5) | 1 |
| | 5 | 1 | - | - | - | - | - | - | - | - | - | - | 5 | 1 |
| 敦 賀 | (78) | (41,112) | (5) | (1) | (35) | (25,750) | (-) | (-) | (12) | (7,490) | (24) | (7,814) | (2) | (57) |
| | 78 | 41,112 | 5 | 1 | 35 | 25,750 | - | - | 12 | 7,490 | 24 | 7,814 | 2 | 57 |
| 福 井 | (98) | (116,713) | (-) | (-) | (-) | (-) | (-) | (-) | (37) | (52,121) | (61) | (64,592) | (-) | (-) |
| | 234 | 376,476 | - | - | 60 | 66,770 | - | - | 129 | 213,960 | 45 | 95,746 | - | - |
| 境 | (429) | (259,493) | (40) | (37) | (-) | (-) | (1) | (730) | (208) | (127,799) | (180) | (130,927) | (-) | (-) |
| | 579 | 392,896 | 144 | 557 | 43 | 32,850 | 1 | 1,584 | 194 | 187,766 | 187 | 169,418 | 10 | 721 |
| 浜 田 | (-) | (-) | (-) | (-) | (-) | (-) | (-) | (-) | (-) | (-) | (-) | (-) | (-) | (-) |
| | 10 | 25 | 5 | 8 | - | - | - | - | - | - | - | - | 5 | 17 |
| 第九管区計 | (3,719) | (1,428,185) | (163) | (64,016) | (1,485) | (10,866) | (231) | (134,866) | (613) | (560,824) | (698) | (652,933) | (529) | (4,680) |
| | 3,614 | 11,002,727 | 1,145 | 7,174,194 | 284 | 157,508 | 247 | 575,364 | 937 | 1,605,779 | 862 | 1,476,682 | 139 | 13,201 |
| 新 潟 | (2,913) | (739,815) | (127) | (32,507) | (1,460) | (10,147) | (128) | (1,852) | (280) | (356,766) | (407) | (334,041) | (511) | (4,502) |
| | 1,847 | 5,781,566 | 537 | 4,195,798 | 253 | 148,011 | 96 | 73,934 | 433 | 743,610 | 438 | 617,122 | 90 | 3,091 |
| 両 津 | (214) | (22,719) | (10) | (30) | (-) | (-) | (-) | (-) | (174) | (7,054) | (30) | (15,635) | (-) | (-) |
| | 410 | 26,532 | 341 | 3,529 | 3 | 12 | - | - | 39 | 13,096 | 20 | 9,892 | 7 | 3 |
| 直 江 津 | (204) | (173,796) | (2) | (4) | (25) | (719) | (103) | (133,014) | (7) | (50) | (49) | (39,831) | (18) | (178) |
| | 323 | 3,152,942 | 46 | 2,568,198 | 18 | 675 | 96 | 257,413 | 20 | 58,055 | 112 | 261,745 | 31 | 6,856 |
| 伏 木 富 山 | (113) | (130,043) | (-) | (-) | (-) | (-) | (-) | (-) | (31) | (36,980) | (82) | (93,063) | (-) | (-) |
| | 357 | 799,884 | - | - | - | - | 55 | 244,017 | 220 | 390,550 | 73 | 162,067 | 9 | 3,250 |
| 七 尾 | (26) | (32,435) | (24) | (31,475) | (-) | (-) | (-) | (-) | (-) | (-) | (2) | (960) | (-) | (-) |
| | 108 | 337,207 | 95 | 324,504 | - | - | - | - | 2 | 222 | 9 | 12,480 | 2 | 1 |
| 金 沢 | (249) | (329,377) | (-) | (-) | (-) | (-) | (-) | (-) | (121) | (159,974) | (128) | (169,403) | (-) | (-) |
| | 569 | 904,597 | 126 | 82,165 | 10 | 8,810 | - | - | 223 | 400,246 | 210 | 413,376 | - | - |
| 第十管区計 | (4,810) | (777,398) | (1,038) | (4,945) | (555) | (1,407) | (96) | (835) | (1,119) | (443,793) | (1,247) | (325,037) | (755) | (1,381) |
| | 5,535 | 51,079,909 | 1,676 | 339,297 | 442 | 38,710 | 714 | 49,301,699 | 1,338 | 781,392 | 1,140 | 608,534 | 225 | 10,275 |
| 鹿 児 島 | (2,627) | (386,467) | (574) | (2,754) | (211) | (590) | (4) | (697) | (1) | (173,237) | (686) | (209,082) | (455) | (802) |
| | 3,037 | 1,020,776 | 1,436 | 293,640 | 286 | 2,663 | 14 | 5 | 492 | 468,699 | 656 | 254,232 | 153 | 1,536 |
| 喜 入 | (-) | (-) | (-) | (-) | (-) | (-) | (-) | (-) | (-) | (-) | (-) | (-) | (-) | (-) |
| | 553 | 49,301,155 | - | - | - | - | 553 | 49,301,155 | - | - | - | - | - | - |
| 三 角 | (-) | (-) | (-) | (-) | (-) | (-) | (-) | (-) | (-) | (-) | (-) | (-) | (-) | (-) |
| | 40 | 29,631 | - | - | 11 | 9,650 | - | - | 27 | 19,980 | - | - | 2 | 1 |
| 八 代 | (396) | (241,625) | (-) | (-) | (2) | (55) | (-) | (-) | (290) | (188,787) | (99) | (52,713) | (5) | (70) |
| | 731 | 588,281 | 26 | 14,769 | 70 | 25,381 | - | - | 255 | 235,972 | 326 | 303,434 | 54 | 8,725 |
| 細 島 | (253) | (142,180) | (-) | (-) | (-) | (-) | (64) | (828) | (85) | (81,733) | (101) | (59,616) | (3) | (3) |
| | 301 | 124,796 | 48 | 28,800 | 5 | 972 | 133 | 537 | 55 | 43,694 | 56 | 50,784 | 4 | 9 |
| 名 瀬 | (1,534) | (7,127) | (464) | (2,191) | (342) | (762) | (28) | (6) | (47) | (36) | (361) | (3,626) | (292) | (506) |
| | 873 | 15,271 | 166 | 2,088 | 70 | 45 | 14 | 2 | 509 | 13,047 | 102 | 84 | 12 | 5 |

| 種類 特定港別 | 合 計 | | 高 圧 ガ ス | | 腐しよく性物質 | | 引火性液体類 容器等級 I | | 引火性液体類 容器等級 II | | 引火性液体類 容器等級 III | | そ の 他 | |
|------------|---------|-------------|---------|----------|---------|-------|------------------|-----------|-------------------|----------|--------------------|-----------|-------|------|
| | 隻数 | 荷役量 | 隻数 | 荷役量 | 隻数 | 荷役量 | 隻数 | 荷役量 | 隻数 | 荷役量 | 隻数 | 荷役量 | 隻数 | 荷役量 |
| 第十一管区計 | (5,565) | (1,355,601) | (2,004) | (18,180) | (910) | (339) | (1,539) | (967,357) | (299) | (94,475) | (438) | (275,188) | (375) | (62) |
| 那 覇 | 4,202 | 4,426,587 | 1,230 | 307,426 | 285 | 5,352 | 62 | 2,083,346 | 1,170 | 681,858 | 1,344 | 1,347,874 | 111 | 731 |
| | (5,321) | (2,132) | (1,941) | (864) | (910) | (339) | (1,531) | (107) | (260) | (431) | (304) | (329) | (375) | (62) |
| | 3,031 | 432,871 | 917 | 1,486 | 282 | 3,602 | 40 | 92 | 959 | 12,428 | 722 | 414,532 | 111 | 731 |
| 金 武 中 城 | (244) | (1,353,469) | (63) | (17,316) | (-) | (-) | (8) | (967,250) | (39) | (94,044) | (134) | (274,859) | (-) | (-) |
| | 1,171 | 3,993,716 | 313 | 305,940 | 3 | 1,750 | 22 | 2,083,254 | 211 | 669,431 | 622 | 933,341 | - | - |

(注) (1) 隻数は延べ隻数である。

(2) 1船が2種類以上の危険物を荷役した場合、主たる危険物1種類について隻数及び荷役量を示し、主たる危険物以外の危険物については、危険物の種類ごとに1隻として()内にその隻数及び荷役量を示した。

第四部 通航統計

管制船舶通航状況比較表(対前年比)

(単位:隻)

| 区 分 | 本 年 | 前 年 | 対 前 年 比 |
|-----------|---------|---------|---------|
| 合 計 | 117,766 | 121,385 | 0.97 |
| 浦 賀 水 道 | 28,635 | 28,987 | 0.99 |
| 中 ノ 瀬 | 10,025 | 10,252 | 0.98 |
| 伊 良 湖 水 道 | 20,581 | 20,848 | 0.99 |
| 明 石 海 峡 | 12,096 | 12,485 | 0.97 |
| 備 讃 瀬 戸 東 | 11,302 | 11,885 | 0.95 |
| 宇 高 東 | 45 | 44 | 1.02 |
| 宇 高 西 | 42 | 37 | 1.14 |
| 備 讃 瀬 戸 北 | 5,539 | 5,788 | 0.96 |
| 備 讃 瀬 戸 南 | 5,563 | 5,935 | 0.94 |
| 水 島 | 12,209 | 12,731 | 0.96 |
| 来 島 海 峡 | 11,729 | 12,393 | 0.95 |

※平成22年7月1日以降、管制船舶の基準変更

1 航路別管制船舶通航状況

(単位:隻)

| 航路別 | 巨 大 船 隻 | | 巨 大 船 隻 | | 巨 大 船 隻 | | 巨 大 船 隻 | | 巨 大 船 隻 | | 巨 大 船 隻 | | 巨 大 船 隻 | | 巨 大 船 隻 | | | | | | | | | | | |
|-----------|---------|--------|---------|--------|---------|--------|---------|-----|---------|--------|---------|--------|---------|--------|---------|-------|----|-------|--------|--------|--------|--------|-------|-------|-------|----|
| | 合 計 | | 合 計 | | 合 計 | | 合 計 | | 合 計 | | 合 計 | | 合 計 | | 合 計 | | | | | | | | | | | |
| | 日本船 | 外国船 | 日本船 | 外国船 | 日本船 | 外国船 | 日本船 | 外国船 | 日本船 | 外国船 | 日本船 | 外国船 | 日本船 | 外国船 | 日本船 | 外国船 | | | | | | | | | | |
| 合 計 | 117,766 | 63,018 | 54,748 | 21,803 | 2,642 | 19,161 | 4,995 | 833 | 4,162 | 16,808 | 1,809 | 14,999 | 72,344 | 42,445 | 29,899 | 1,161 | 71 | 1,090 | 71,183 | 42,374 | 28,809 | 15,973 | 5,658 | 1,988 | 1,958 | 30 |
| 浦 賀 水 道 | 28,635 | 11,426 | 17,209 | 8,936 | 926 | 8,010 | 2,048 | 335 | 1,713 | 6,888 | 591 | 6,297 | 13,595 | 6,090 | 7,505 | 504 | 31 | 473 | 13,091 | 6,059 | 7,032 | 4,393 | 1,693 | 18 | 17 | 1 |
| 中 ノ 瀬 | 10,025 | 3,887 | 6,138 | 3,235 | 283 | 2,952 | 991 | 131 | 860 | 2,244 | 152 | 2,092 | 4,975 | 2,442 | 2,533 | 227 | 27 | 200 | 4,748 | 2,415 | 2,333 | 1,154 | 652 | 9 | 8 | 1 |
| 伊 良 湖 水 道 | 20,581 | 6,163 | 14,418 | 4,429 | 395 | 4,034 | 818 | 210 | 608 | 3,611 | 185 | 3,426 | 13,527 | 3,635 | 9,892 | 121 | 9 | 112 | 13,406 | 3,626 | 9,780 | 2,094 | 481 | 50 | 39 | 11 |
| 明 石 海 峽 | 12,096 | 8,550 | 3,546 | 1,696 | 345 | 1,351 | 477 | 61 | 416 | 1,219 | 284 | 935 | 7,687 | 6,001 | 1,686 | 93 | 1 | 92 | 7,594 | 6,000 | 1,594 | 2,049 | 501 | 163 | 155 | 8 |
| 備 讃 瀬 戸 東 | 11,302 | 8,407 | 2,895 | 1,105 | 226 | 879 | 238 | 32 | 206 | 867 | 194 | 673 | 7,630 | 6,162 | 1,468 | 51 | 1 | 50 | 7,579 | 6,161 | 1,418 | 1,991 | 548 | 28 | 28 | 0 |
| 宇 高 東 | 45 | 40 | 5 | 0 | 0 | 0 | 0 | 0 | 0 | 0 | 0 | 0 | 14 | 9 | 5 | 0 | 0 | 0 | 14 | 9 | 5 | 31 | 0 | 0 | 0 | 0 |
| 宇 高 西 | 42 | 31 | 11 | 0 | 0 | 0 | 0 | 0 | 0 | 0 | 0 | 0 | 21 | 11 | 10 | 0 | 0 | 0 | 21 | 11 | 10 | 20 | 1 | 0 | 0 | 0 |
| 備 讃 瀬 戸 北 | 5,539 | 3,884 | 1,655 | 693 | 142 | 551 | 147 | 30 | 117 | 546 | 112 | 434 | 3,744 | 2,936 | 808 | 36 | 0 | 36 | 3,708 | 2,936 | 772 | 790 | 296 | 16 | 16 | 0 |
| 備 讃 瀬 戸 南 | 5,563 | 4,099 | 1,464 | 471 | 91 | 380 | 63 | 2 | 61 | 408 | 89 | 319 | 3,877 | 3,075 | 802 | 33 | 1 | 32 | 3,844 | 3,074 | 770 | 920 | 282 | 13 | 13 | 0 |
| 水 島 | 12,209 | 8,109 | 4,100 | 755 | 152 | 603 | 200 | 32 | 168 | 555 | 120 | 435 | 10,735 | 7,334 | 3,401 | 71 | 1 | 70 | 10,664 | 7,333 | 3,331 | 621 | 96 | 2 | 2 | 0 |
| 来 島 海 峽 | 11,729 | 8,422 | 3,307 | 483 | 82 | 401 | 13 | 0 | 13 | 470 | 82 | 388 | 6,539 | 4,750 | 1,789 | 25 | 0 | 25 | 6,514 | 4,750 | 1,764 | 1,910 | 1,108 | 1,689 | 1,680 | 9 |

(注) 準巨大船とは、海上交通安全法第22条第2号の船舶をいう。

2 海上交通センター別情報提供等実施状況

| | 情報 | | | 提供 | | | 勧告 | | | | 航路外待機指示 | | | | | |
|-----------|-------|------------|-----------------|---------------------------|------------------------|----------------|--------|-------|--------|-------------|------------|-------------|----|------|------|-----------|
| | 計 | 交通方法に関する情報 | 船舶交通の障害発生に関する情報 | 安全に航行することが困難な海域への接近に関する情報 | 進路を避けることが容易でない船舶に関する情報 | 特定船舶との接近に関する情報 | その他の情報 | 計 | 交通方法遵守 | 困難な海域への接近回避 | 特定船舶との接近回避 | その他安全上必要な場合 | 計 | 視界制限 | 最低速力 | 巨大船との行き会い |
| 海上交通センター別 | | | | | | | | | | | | | | | | |
| 東海上 | 8,258 | 2,959 | 113 | 211 | 107 | 1,625 | 3,243 | 2,863 | 2,717 | 17 | 113 | 16 | 3 | 3 | | |
| 名海上 | 155 | 81 | 3 | 21 | 29 | 0 | 21 | 3 | 3 | 0 | 0 | 0 | | | | |
| 伊海上 | 2,626 | 756 | 114 | 74 | 97 | 1,407 | 178 | 2 | 2 | 0 | 0 | 0 | 5 | 5 | 0 | 0 |
| 大海上 | 567 | 59 | 2 | 5 | 26 | 1 | 474 | 2 | 2 | 0 | 0 | 0 | 17 | 17 | | |
| 備瀬海上 | 3,575 | 438 | 20 | 468 | 71 | 1,350 | 1,228 | 72 | 28 | 16 | 17 | 11 | 17 | 17 | 0 | 0 |
| 来海上 | 2,428 | 1,250 | 0 | 38 | 10 | 525 | 605 | 992 | 186 | 3 | 58 | 745 | 44 | 44 | 0 | 0 |
| 関海上 | 508 | 113 | 19 | 143 | 1 | 159 | 73 | 1,555 | 1,032 | 30 | 173 | 320 | 82 | 82 | 0 | 0 |

第五部 海洋汚染統計

海洋汚染発生確認状況比較表(対前年比)

(単位:件)

| 区 分 | 本 年 | 前 年 | 対 前 年 比 |
|---------------------|-----|-----|---------|
| 合 計 | 425 | 437 | 0.97 |
| 北 海 道 沿 岸 | 61 | 59 | 1.03 |
| 本 州 東 岸 | 52 | 72 | 0.72 |
| 東 京 湾 | 33 | 28 | 1.18 |
| 伊 勢 湾 | 35 | 33 | 1.06 |
| 大 阪 湾 | 13 | 19 | 0.68 |
| 瀬 戸 内 海 (大阪湾を除く) | 90 | 74 | 1.22 |
| 本 州 南 岸 | 29 | 53 | 0.55 |
| 九 州 沿 岸 | 39 | 47 | 0.83 |
| 日 本 海 沿 岸 | 53 | 41 | 1.29 |
| 南 西 海 域 | 20 | 11 | 1.82 |

海域別海洋汚染発生確認状況

| 海域 | 合計 | 排出源・発生原因別 汚染物質別 | 排出源 | | | | 発生原因 | | | | 不明 | | | | | |
|------------------|-----|-----------------------|-----|-----|-----|----|------|-----|-----|-----|----|----|----------|----|----|-----|
| | | | 計 | 判明 | | | 計 | 不明 | | | | | | | | |
| | | | | 小計 | 船舶 | 陸上 | | その他 | 不明 | 小計 | | 故意 | 不取 注意 | 破損 | 海難 | その他 |
| 合計 | 425 | 油 有害液体物質等 廃棄物の他 | 286 | 174 | 137 | 22 | 15 | 112 | 286 | 174 | 23 | 59 | 36 | 40 | 16 | 112 |
| 北海道沿岸 | 61 | 油 有害液体物質等 廃棄物の他 | 33 | 14 | 12 | 1 | 1 | 19 | 33 | 14 | 2 | 8 | 1 | 2 | 1 | 19 |
| 本州東岸 | 52 | 油 有害液体物質等 廃棄物の他 | 24 | 13 | 11 | 1 | 1 | 11 | 24 | 13 | - | 8 | 1 | 3 | 1 | 11 |
| 東京湾 | 33 | 油 有害液体物質等 廃棄物の他 | 31 | 21 | 16 | 3 | 2 | 10 | 31 | 21 | 1 | 6 | 6 | 4 | 4 | 10 |
| 伊勢湾 | 35 | 油 有害液体物質等 廃棄物の他 | 11 | 9 | 6 | 3 | - | 2 | 11 | 9 | 2 | 2 | 3 | 1 | 1 | 2 |
| 大阪湾 | 13 | 油 有害液体物質等 廃棄物の他 | 11 | 7 | 5 | 1 | 1 | 4 | 11 | 7 | 1 | 2 | 3 | - | 1 | 4 |
| 瀬戸内海 (大阪湾を除く) | 90 | 油 有害液体物質等 廃棄物の他 | 69 | 37 | 29 | 5 | 3 | 32 | 69 | 37 | 9 | 17 | 7 | 4 | - | 32 |
| 本州南岸 | 29 | 油 有害液体物質等 廃棄物の他 | 22 | 14 | 9 | 4 | 1 | 8 | 22 | 14 | 4 | 3 | 4 | 2 | 1 | 8 |
| 九州沿岸 | 39 | 油 有害液体物質等 廃棄物の他 | 35 | 25 | 20 | 1 | 4 | 10 | 35 | 25 | 2 | 5 | 2 | 12 | 4 | 10 |
| 日本海沿岸 | 53 | 油 有害液体物質等 廃棄物の他 | 30 | 21 | 17 | 2 | 2 | 9 | 30 | 21 | - | 8 | 6 | 4 | 3 | 9 |
| 南西海域 | 20 | 油 有害液体物質等 廃棄物の他 | 20 | 13 | 12 | 1 | - | 7 | 20 | 13 | 2 | - | 3 | 8 | - | 7 |

第六部 水路統計

水路通報等実施件数比較表(対前年比)

| 区 分 | 本 年 分 | 前 年 分 | 対 前 年 比 |
|-----------|----------|----------|---------|
| 水路通報等実施件数 | 41,436 件 | 40,143 件 | 1.03 |
| 水 深 | 4,482 | 3,667 | 1.22 |
| 自 然 現 象 | 47 | 124 | 0.38 |
| 漂 流 物 等 | 3,149 | 2,468 | 1.28 |
| 航 路 標 識 | 5,885 | 5,672 | 1.04 |
| 訓 練 ・ 試 験 | 10,340 | 10,239 | 1.01 |
| 港 湾 施 設 | 4,768 | 4,823 | 0.99 |
| 海 底 施 設 | 922 | 880 | 1.05 |
| 海 洋 施 設 | 225 | 304 | 0.74 |
| 海 洋 調 査 | 5,908 | 6,954 | 0.85 |
| え い 航 | 643 | 716 | 0.90 |
| 制限又は禁止 | 650 | 585 | 1.11 |
| 協 力 依 頼 | 0 | 10 | 0.00 |
| 漁 業 | 1,012 | 1,011 | 1.00 |
| 目 標 物 | 64 | 99 | 0.65 |
| 出 版 | 640 | 652 | 0.98 |
| そ の 他 | 2,701 | 1,939 | 1.39 |

1 水路通報等実施状況

(1) 水路通報等実施件数

| 別 手段別 | 事 項 | 件 | | | | | | | | | | | | | | | | |
|---------------|--------|--------|-------|------|-------|-------|--------|-------|------|------|-------|-----|-------|------|-------|-----|-----|-------|
| | | 合計 | 水深 | 自然現象 | 漂流物等 | 航路標識 | 訓練・試験 | 港湾施設 | 海底施設 | 海洋施設 | 海洋調査 | えい航 | 制限又は止 | 協力依頼 | 漁業 | 目録物 | 出版 | その他 |
| 合計 | | 41,436 | 4,482 | 47 | 3,149 | 5,885 | 10,340 | 4,768 | 922 | 225 | 5,908 | 643 | 650 | - | 1,012 | 64 | 640 | 2,701 |
| 水路通報(日本語) | | 3,644 | 1,301 | - | - | 581 | 260 | 648 | 139 | 27 | 34 | - | 25 | - | 175 | 13 | 316 | 125 |
| 水路通報(英語) | | 3,593 | 1,301 | - | - | 581 | 260 | 648 | 139 | 27 | 34 | - | 25 | - | 175 | 13 | 316 | 74 |
| 管区水路通報計 | | 18,214 | 1,229 | 2 | 128 | 2,579 | 3,232 | 3,449 | 220 | 10 | 5,354 | 190 | 269 | - | 658 | 38 | 6 | 850 |
| 一 管区水路通報(日本語) | | 1,433 | 70 | - | - | 101 | 458 | 167 | 14 | - | 367 | 5 | 23 | - | 142 | 2 | - | 84 |
| 二 " | | 1,756 | 162 | - | - | 232 | 241 | 489 | 39 | 1 | 492 | 12 | 25 | - | 32 | 4 | - | 27 |
| 三 " | | 2,651 | 204 | 2 | - | 439 | 309 | 272 | 13 | 2 | 1,227 | 48 | 30 | - | 10 | 9 | - | 86 |
| 四 " | | 1,647 | 74 | - | - | 216 | 169 | 360 | 11 | - | 560 | 49 | 29 | - | 64 | - | - | 115 |
| 五 " | | 2,138 | 85 | - | - | 286 | 375 | 534 | 3 | - | 610 | - | 21 | - | 90 | - | 4 | 130 |
| 六 " | | 2,105 | 154 | - | 2 | 345 | 188 | 562 | 18 | 3 | 639 | 10 | 20 | - | 29 | 1 | 2 | 132 |
| 七 " | | 2,048 | 232 | - | - | 538 | 221 | 352 | 11 | 1 | 422 | 36 | 43 | - | 149 | 5 | - | 38 |
| 八 " | | 837 | 90 | - | - | 69 | 228 | 219 | 14 | 2 | 125 | 18 | 18 | - | 30 | - | - | 24 |
| 九 " | | 1,263 | 102 | - | - | 107 | 196 | 298 | 12 | - | 382 | 5 | 6 | - | 27 | 7 | - | 121 |
| 十 " | | 725 | 9 | - | - | 66 | 268 | 86 | 20 | - | 138 | 5 | 19 | - | 34 | 1 | - | 79 |
| 十一 " | | 1,611 | 47 | - | 126 | 180 | 579 | 110 | 65 | 1 | 392 | 2 | 35 | - | 51 | 9 | - | 14 |

| 別 | 事項 手段別 | 合計 | 水深 | 自然現象 | 漂流物等 | 航路標識 | 訓練・試験 | 港湾施設 | 海底施設 | 海洋施設 | 海洋調査 | えい航 | 制限又は止 | 協力依頼 | 漁業 | 目標物 | 出版 | その他 |
|---|-------------------|-------|-----|------|------|------|-------|------|------|------|------|-----|-------|------|----|-----|----|-----|
| | | | | | | | | | | | | | | | | | | |
| | 日本航行警報(日本語) | 3,852 | 15 | 19 | 272 | 111 | 2,788 | 4 | 116 | 57 | 207 | 6 | 15 | - | 1 | - | - | 241 |
| | NAVARA XI航行警報(英語) | 848 | 10 | 4 | 91 | 25 | 350 | 3 | 76 | 6 | 71 | 3 | 12 | - | 1 | - | - | 196 |
| | NAVTEX航行警報(日本語) | 2,710 | 110 | 6 | 592 | 356 | 1,117 | - | 115 | 48 | 64 | 98 | 64 | - | 1 | - | - | 139 |
| | "(英語) | 2,710 | 110 | 6 | 592 | 356 | 1,117 | - | 115 | 48 | 64 | 98 | 64 | - | 1 | - | - | 139 |
| | 管区地域航行警報(日本語)計 | 2,935 | 203 | 5 | 737 | 650 | 608 | 8 | 1 | 1 | 40 | 124 | 88 | - | - | - | 1 | 469 |
| | "(英語)計 | 2,930 | 203 | 5 | 737 | 646 | 608 | 8 | 1 | 1 | 40 | 124 | 88 | - | - | - | 1 | 468 |
| | 一管区地域航行警報(日本語) | 270 | 11 | 1 | 115 | 47 | 42 | 3 | - | - | 5 | 4 | - | - | - | - | - | 42 |
| | "(英語) | 266 | 11 | 1 | 115 | 43 | 42 | 3 | - | - | 5 | 4 | - | - | - | - | - | 42 |
| | 二" (日本語) | 170 | 3 | 2 | 44 | 50 | 22 | - | - | - | 15 | - | - | - | - | - | - | 34 |
| | "(英語) | 170 | 3 | 2 | 44 | 50 | 22 | - | - | - | 15 | - | - | - | - | - | - | 34 |
| | 三" (日本語) | 430 | 39 | - | 86 | 88 | 163 | - | 1 | - | 2 | 13 | 3 | - | - | - | - | 35 |
| | "(英語) | 429 | 39 | - | 86 | 88 | 163 | - | 1 | - | 2 | 13 | 3 | - | - | - | - | 34 |
| | 四" (日本語) | 197 | 27 | - | 31 | 59 | 10 | 1 | - | - | - | 26 | 7 | - | - | - | - | 36 |
| | "(英語) | 197 | 27 | - | 31 | 59 | 10 | 1 | - | - | - | 26 | 7 | - | - | - | - | 36 |
| | 五" (日本語) | 259 | 34 | - | 22 | 73 | 41 | - | - | - | - | 42 | 4 | - | - | - | - | 43 |
| | "(英語) | 259 | 34 | - | 22 | 73 | 41 | - | - | - | - | 42 | 4 | - | - | - | - | 43 |
| | 六" (日本語) | 162 | 15 | - | 5 | 37 | - | - | - | - | - | 29 | 22 | - | - | - | 1 | 53 |
| | "(英語) | 162 | 15 | - | 5 | 37 | - | - | - | - | - | 29 | 22 | - | - | - | 1 | 53 |
| | 七" (日本語) | 354 | 46 | 1 | 109 | 75 | 54 | 4 | - | 1 | 7 | 10 | 10 | - | - | - | - | 37 |
| | "(英語) | 354 | 46 | 1 | 109 | 75 | 54 | 4 | - | 1 | 7 | 10 | 10 | - | - | - | - | 37 |
| | 八" (日本語) | 273 | 11 | - | 57 | 48 | 119 | - | - | - | 2 | - | - | - | - | - | - | 36 |
| | "(英語) | 273 | 11 | - | 57 | 48 | 119 | - | - | - | 2 | - | - | - | - | - | - | 36 |
| | 九" (日本語) | 210 | 8 | - | 48 | 46 | 65 | - | - | - | 6 | - | - | - | - | - | - | 37 |
| | "(英語) | 210 | 8 | - | 48 | 46 | 65 | - | - | - | 6 | - | - | - | - | - | - | 37 |
| | 十" (日本語) | 280 | 5 | 1 | 62 | 65 | 29 | - | - | - | 3 | - | 19 | - | - | - | - | 96 |
| | "(英語) | 280 | 5 | 1 | 62 | 65 | 29 | - | - | - | 3 | - | 19 | - | - | - | - | 96 |
| | 十一" (日本語) | 330 | 4 | - | 158 | 62 | 63 | - | - | - | - | - | 23 | - | - | - | - | 20 |
| | "(英語) | 330 | 4 | - | 158 | 62 | 63 | - | - | - | - | - | 23 | - | - | - | - | 20 |

(2) 水路通報等資料出所別調査件数

| 別 | 事項 | 合計 | | 水深 | 自然現象 | 漂流物等 | 航路標識 | 訓練・試験 | 港湾施設 | 海底施設 | 海洋施設 | 海洋調査 | えい航 | 制限又は禁止 | 協力依頼 | 漁業 | 目標物 | 出版 | その他 |
|---|----------|--------|-------|-----|-------|--------|--------|-------|-------|------|-------|------|-------|--------|-------|-----|-------|-------|-----|
| | | 件 | 件 | | | | | | | | | | | | | | | | |
| | 通報資料出所別 | 73,616 | 8,207 | 360 | 2,826 | 16,447 | 12,487 | 8,442 | 1,272 | 460 | 9,304 | 695 | 1,117 | 1,816 | 1,900 | 111 | 4,323 | 3,849 | |
| 海 | 合計 | 58,240 | 7,563 | 351 | 1,818 | 14,343 | 8,962 | 5,510 | 1,090 | 449 | 6,788 | 448 | 786 | 1,816 | 1,400 | 82 | 4,317 | 2,517 | |
| 第 | 洋情報部 | 1,171 | 21 | 1 | 116 | 66 | 388 | 131 | 8 | - | 201 | 3 | 18 | - | 102 | 1 | - | 115 | |
| 一 | 管区海上保安本部 | 1,257 | 47 | 2 | 48 | 165 | 266 | 333 | 23 | 1 | 253 | 15 | 23 | - | 19 | 2 | - | 60 | |
| 第 | " | 1,572 | 95 | 2 | 86 | 290 | 283 | 305 | 9 | 2 | 289 | 31 | 32 | - | 9 | 6 | - | 133 | |
| 三 | " | 1,002 | 39 | - | - | 127 | 151 | 283 | 11 | - | 186 | 49 | 21 | - | 40 | - | - | 95 | |
| 第 | " | 1,689 | 76 | - | 22 | 240 | 401 | 465 | 2 | - | 180 | 42 | 24 | - | 70 | - | 4 | 163 | |
| 五 | " | 1,069 | 79 | - | 2 | 179 | 121 | 364 | 13 | 2 | 149 | 10 | 18 | - | 21 | 1 | 2 | 108 | |
| 第 | " | 2,005 | 156 | 2 | 218 | 354 | 312 | 339 | 7 | 3 | 260 | 67 | 57 | - | 97 | 3 | - | 130 | |
| 第 | " | 1,051 | 19 | - | 60 | 116 | 334 | 214 | 13 | 2 | 164 | 18 | 18 | - | 32 | - | - | 61 | |
| 第 | " | 1,334 | 42 | - | 48 | 129 | 301 | 302 | 11 | - | 298 | 5 | 5 | - | 25 | 6 | - | 162 | |
| 第 | " | 1,285 | 19 | 2 | 124 | 196 | 326 | 86 | 20 | - | 144 | 5 | 57 | - | 34 | 1 | - | 271 | |
| 第 | " | 1,941 | 51 | - | 284 | 242 | 642 | 110 | 65 | 1 | 392 | 2 | 58 | - | 51 | 9 | - | 34 | |

(3) 航行援助情報提供業務実施件数

| 手段別 | 事項別 | 合計 | | 水深 | | 自然現象 | | 漂流物等 | | 航路標識 | | 訓練・試験 | | 港湾施設 | | 海底施設 | | 海洋施設 | | 海洋調査 | | 航 | | 制限又は禁止 | | 協力依頼 | | 漁業 | | 目標物 | | 出版 | | その他 | | |
|-------|--------------------|-----------|--------|-----|-----|--------|-------|-------|-----|-------|--------|--------|-----|--------|----|------|---------|------|---|------|---|---|---|--------|---|------|---|----|---|-----|---|----|---|-----|--|--|
| | | 件 | 件 | 件 | 件 | 件 | 件 | 件 | 件 | 件 | 件 | 件 | 件 | 件 | 件 | 件 | 件 | 件 | 件 | 件 | 件 | 件 | 件 | 件 | 件 | 件 | 件 | 件 | 件 | 件 | 件 | 件 | 件 | 件 | | |
| | 航行援助情報提供実施件数(日本語)計 | 670,167 | 962 | 424 | 777 | 5,007 | 2,821 | 4,440 | 296 | 1,679 | 20,592 | 75,072 | 137 | 55,335 | 15 | 31 | 502,351 | | | | | | | | | | | | | | | | | | | |
| | " (英語)計 | 1,120,552 | 81,012 | 419 | 519 | 11,620 | 459 | 939 | 102 | 129 | 1,923 | 23,307 | 78 | 21,501 | 1 | 2 | 976,321 | | | | | | | | | | | | | | | | | | | |
| 海上保安庁 | (日本語) | 44 | - | - | - | - | - | - | - | - | - | - | - | - | - | - | 44 | | | | | | | | | | | | | | | | | | | |
| " | (英語) | - | - | - | - | - | - | - | - | - | - | - | - | - | - | - | - | | | | | | | | | | | | | | | | | | | |
| 第一管区 | 海上保安本部 | 425 | 8 | 1 | 38 | 48 | 90 | - | - | 60 | 1 | 159 | - | 1 | - | - | 19 | | | | | | | | | | | | | | | | | | | |
| " | " | 681 | 6 | 1 | 123 | 25 | 42 | 3 | - | 4 | 4 | - | 13 | 2 | - | - | 458 | | | | | | | | | | | | | | | | | | | |
| 第二管区 | " | 646 | 19 | - | 46 | 45 | 26 | 76 | - | - | - | 12 | - | - | 1 | - | 421 | | | | | | | | | | | | | | | | | | | |
| " | " | 732 | - | - | 31 | 16 | 6 | - | - | 22 | 1 | 186 | 12 | - | 1 | - | 456 | | | | | | | | | | | | | | | | | | | |
| 第三管区 | " | 2,218 | 119 | 5 | 158 | 365 | 376 | 56 | - | 167 | 35 | 53 | - | 2 | 6 | - | 870 | | | | | | | | | | | | | | | | | | | |
| " | " | - | - | - | - | - | - | - | - | - | - | - | - | - | - | - | - | | | | | | | | | | | | | | | | | | | |
| 第四管区 | " | 320 | - | - | 38 | 66 | 14 | - | - | 6 | 8 | 2 | - | - | - | - | 186 | | | | | | | | | | | | | | | | | | | |
| " | " | - | - | - | - | - | - | - | - | - | - | - | - | - | - | - | - | | | | | | | | | | | | | | | | | | | |
| 第五管区 | " | 514 | 37 | 31 | 21 | 135 | 42 | - | - | - | 41 | 141 | 13 | - | - | - | 53 | | | | | | | | | | | | | | | | | | | |
| " | " | - | - | - | - | - | - | - | - | - | - | - | - | - | - | - | - | | | | | | | | | | | | | | | | | | | |
| 第六管区 | " | 247 | 10 | 19 | 12 | 68 | - | 1 | - | - | 8 | 36 | - | - | - | - | 92 | | | | | | | | | | | | | | | | | | | |
| " | " | - | - | - | - | - | - | - | - | - | - | - | - | - | - | - | - | | | | | | | | | | | | | | | | | | | |
| 第七管区 | " | 828 | 55 | 159 | 141 | 135 | 55 | - | - | - | - | 124 | 38 | - | - | - | 121 | | | | | | | | | | | | | | | | | | | |
| " | " | - | - | - | - | - | - | - | - | - | - | - | - | - | - | - | - | | | | | | | | | | | | | | | | | | | |
| 第八管区 | " | 273 | 9 | 2 | 51 | 66 | 71 | - | - | 1 | - | 50 | 16 | - | - | - | 5 | | | | | | | | | | | | | | | | | | | |
| " | " | 319 | 5 | 1 | 42 | 33 | 100 | - | - | 5 | 1 | 60 | 10 | 4 | - | - | 56 | | | | | | | | | | | | | | | | | | | |
| 第九管区 | " | 1,040 | 44 | - | 53 | 104 | 178 | 189 | 7 | 197 | 2 | 5 | - | 21 | 3 | - | 236 | | | | | | | | | | | | | | | | | | | |
| " | " | 286 | 15 | - | 45 | 38 | 93 | - | - | 4 | - | - | 5 | 24 | - | - | 61 | | | | | | | | | | | | | | | | | | | |
| 第十管区 | " | 407 | 1 | 22 | 50 | 62 | 7 | - | - | - | 2 | 13 | - | - | - | - | 250 | | | | | | | | | | | | | | | | | | | |
| " | " | 384 | 6 | - | 62 | 68 | 32 | - | - | 1 | - | 2 | - | - | - | - | 166 | | | | | | | | | | | | | | | | | | | |
| 第十一管区 | " | 493 | 3 | 31 | 121 | 67 | 240 | - | - | 2 | - | 14 | - | - | - | - | 15 | | | | | | | | | | | | | | | | | | | |
| " | " | 14,106 | 3 | 93 | 129 | 79 | 92 | - | - | - | - | 45 | 1 | - | - | - | 13,664 | | | | | | | | | | | | | | | | | | | |

| 手段別 | 事項別 | 合計 | 水深 | 自然現象 | 漂流物等 | 航路標識 | 訓練・試験 | 港湾施設 | 海底施設 | 海洋施設 | 海洋調査 | 航い | 制限又は禁止 | 協力依頼 | 漁業 | 目標物 | 出版 | その他 |
|-----|--------------|-----|----|------|------|------|-------|------|------|------|------|----|--------|------|----|-----|----|-----|
| 函 | 鎮海上保安部 (日本語) | 157 | 2 | - | - | 12 | 66 | 7 | 1 | 30 | 14 | - | 5 | - | 8 | - | - | 12 |
| 小 | " (英語) | - | - | - | - | - | - | - | - | - | - | - | - | - | - | - | - | - |
| | " (日本語) | 87 | 2 | - | - | 4 | 46 | 11 | 2 | 6 | 3 | - | 1 | - | 3 | - | - | 9 |
| | " (英語) | - | - | - | - | - | - | - | - | - | - | - | - | - | - | - | - | - |
| 室 | " (日本語) | 141 | 3 | - | 2 | 10 | 43 | 36 | 1 | 9 | 18 | 3 | 4 | - | 1 | - | - | 11 |
| | " (英語) | 22 | - | - | - | - | - | - | - | - | - | - | - | - | - | - | - | 22 |
| 釧 | " (日本語) | 130 | 2 | - | 1 | 4 | 56 | 17 | 1 | 16 | 19 | - | 3 | - | 2 | - | - | 9 |
| | " (英語) | - | - | - | - | - | - | - | - | - | - | - | - | - | - | - | - | - |
| 留 | " (日本語) | 27 | - | - | - | 2 | 6 | 6 | 1 | 4 | 1 | - | 1 | - | 1 | - | - | 5 |
| | " (英語) | - | - | - | - | - | - | - | - | - | - | - | - | - | - | - | - | - |
| 稚 | " (日本語) | 82 | 3 | - | 1 | 2 | 15 | 33 | 1 | 6 | 12 | - | 1 | - | 2 | - | - | 6 |
| | " (英語) | - | - | - | - | - | - | - | - | - | - | - | - | - | - | - | - | - |
| 紋 | " (日本語) | 36 | - | - | 1 | 4 | 3 | 11 | 1 | 2 | 11 | - | 2 | - | 1 | - | - | - |
| | " (英語) | - | - | - | - | - | - | - | - | - | - | - | - | - | - | - | - | - |
| 根 | " (日本語) | 38 | 3 | - | - | 1 | 13 | 10 | 1 | 4 | 1 | - | 1 | - | 3 | - | - | 1 |
| | " (英語) | - | - | - | - | - | - | - | - | - | - | - | - | - | - | - | - | - |
| 青 | " (日本語) | 94 | - | - | - | 7 | - | 16 | - | 1 | 1 | - | 1 | - | 1 | - | - | 67 |
| | " (英語) | - | - | - | - | - | - | - | - | - | - | - | - | - | - | - | - | - |
| 八 | " (日本語) | 33 | 1 | - | - | 1 | 5 | 10 | - | - | 10 | - | - | - | 4 | - | - | 2 |
| | " (英語) | - | - | - | - | - | - | - | - | - | - | - | - | - | - | - | - | - |
| 釜 | " (日本語) | 82 | 7 | - | - | 6 | 4 | 23 | 6 | 1 | 22 | 1 | 2 | - | 1 | - | - | 9 |
| | " (英語) | - | - | - | - | - | - | - | - | - | - | - | - | - | - | - | - | - |
| 宮 | " (日本語) | 28 | - | - | - | - | - | 22 | - | - | - | - | 3 | - | - | - | - | 3 |
| | " (英語) | - | - | - | - | - | - | - | - | - | - | - | - | - | - | - | - | - |
| 秋 | " (日本語) | 191 | 1 | - | - | 7 | 49 | 53 | 4 | 3 | 54 | - | 3 | - | 10 | - | - | 7 |
| | " (英語) | - | - | - | - | - | - | - | - | - | - | - | - | - | - | - | - | - |
| 酒 | " (日本語) | 38 | 3 | - | - | 5 | 4 | 14 | - | 3 | 8 | - | - | - | - | - | - | 1 |
| | " (英語) | - | - | - | - | - | - | - | - | - | - | - | - | - | - | - | - | - |
| 福 | " (日本語) | 93 | 7 | - | - | 5 | 28 | 31 | 3 | 3 | 13 | - | 2 | - | - | - | - | 1 |
| | " (英語) | - | - | - | - | - | - | - | - | - | - | - | - | - | - | - | - | - |

| 手段別 | 事項別 | 合計 | 水深 | 自然現象 | 漂流物等 | 航路標識 | 訓練・試験 | 港湾施設 | 海底施設 | 海洋施設 | 海洋調査 | 航 | え | 制限又は止 | 協力依頼 | 漁業 | 目標物 | 出版 | その他 |
|-----|-------------|--------|-----|------|------|------|-------|------|------|------|------|---|---|--------|------|----|-----|----|-----|
| | | 件 | 件 | 件 | 件 | 件 | 件 | 件 | 件 | 件 | 件 | 件 | 件 | 件 | 件 | 件 | 件 | 件 | 件 |
| 茨城 | 海上保安部 (日本語) | 29 | - | - | - | 8 | 5 | 10 | - | 2 | 4 | - | - | - | - | - | - | - | - |
| 千葉 | " (英語) | 45 | 1 | 20 | - | 4 | - | - | - | - | - | - | - | 18 | - | - | - | - | 2 |
| | " (日本語) | 3,337 | 8 | - | - | 9 | 3 | 25 | - | 1 | 17 | 1 | 1 | 3,269 | - | 1 | - | - | 3 |
| 銚子 | " (英語) | 573 | 159 | - | - | 8 | - | 247 | - | - | 21 | - | - | - | - | - | - | - | 138 |
| | " (日本語) | 21 | 2 | - | - | 5 | 1 | 8 | - | - | 2 | - | - | 1 | - | 2 | - | - | - |
| | " (英語) | - | - | - | - | - | - | - | - | - | - | - | - | - | - | - | - | - | - |
| 東京 | " (日本語) | 153 | 6 | - | - | 25 | 1 | 93 | - | - | 8 | 2 | 2 | 14 | - | - | - | - | 4 |
| 横浜 | " (英語) | 339 | - | 86 | - | - | - | 46 | 2 | - | - | - | - | 10,564 | - | 3 | - | - | 253 |
| | " (日本語) | 10,797 | 10 | - | - | 55 | 8 | 46 | 2 | - | 5 | - | - | - | - | - | - | - | 104 |
| 横須賀 | " (英語) | 160 | - | - | - | - | - | - | - | - | - | - | - | - | - | - | - | - | 160 |
| | " (日本語) | 27 | - | - | - | 16 | 5 | 6 | - | - | - | - | - | - | - | - | - | - | - |
| 清水 | " (英語) | - | - | - | - | - | - | - | - | - | - | - | - | - | - | - | - | - | - |
| | " (日本語) | 40 | - | - | - | 11 | 12 | 8 | 1 | 3 | 3 | - | - | 1 | - | - | - | - | 1 |
| 下田 | " (英語) | - | - | - | - | - | - | - | - | - | - | - | - | - | - | - | - | - | - |
| | " (日本語) | 21 | - | - | - | 6 | 8 | 3 | - | - | 1 | - | - | 1 | - | 2 | - | - | - |
| 名古屋 | " (英語) | - | - | - | - | - | - | - | - | - | - | - | - | - | - | - | - | - | - |
| | " (日本語) | 487 | 36 | 1 | - | 50 | 53 | 127 | 6 | 14 | 33 | - | - | 11 | - | 1 | - | - | 155 |
| 四日市 | " (英語) | - | - | - | - | - | - | - | - | - | - | - | - | - | - | - | - | - | - |
| | " (日本語) | 53 | 3 | - | - | 9 | 6 | 19 | 1 | 3 | 8 | 1 | 1 | 3 | - | - | - | - | - |
| 尾鷲 | " (英語) | 242 | - | 154 | - | - | 2 | 30 | - | 5 | 6 | - | - | 86 | - | 15 | - | - | 25 |
| 鳥羽 | " (日本語) | 96 | 2 | - | - | 1 | 8 | 30 | - | 5 | 6 | - | - | 4 | - | 7 | - | - | - |
| | " (英語) | 51 | 6 | - | - | 4 | 4 | 13 | 1 | - | 15 | - | - | 1 | - | - | - | - | - |
| 大阪 | " (英語) | - | - | - | - | - | - | - | - | - | - | - | - | - | - | - | - | - | - |
| | " (日本語) | 3,120 | 9 | 8 | - | 12 | 35 | 53 | - | 6 | 17 | - | - | 2,966 | - | 8 | - | - | 6 |
| 神戸 | " (英語) | - | - | - | - | - | - | - | - | - | - | - | - | - | - | - | - | - | - |
| | " (日本語) | 455 | 7 | - | - | 57 | 112 | 146 | - | 5 | 50 | 5 | 5 | 5 | - | 17 | - | - | 51 |
| 姫路 | " (英語) | 15 | 15 | - | - | - | - | - | - | - | - | - | - | - | - | - | - | - | - |
| | " (日本語) | 119 | 14 | - | - | 15 | 2 | 43 | - | 2 | 8 | - | - | 3 | 2 | 23 | - | - | 7 |
| | " (英語) | - | - | - | - | - | - | - | - | - | - | - | - | - | - | - | - | - | - |

| 手段別 | 事項別 | 合計 | 水深 | 自然現象 | 漂流物等 | 航路標識 | 訓練・試験 | 港湾施設 | 海底施設 | 海洋施設 | 海洋調査 | 航 | え | 制限又は止 | 協力依頼 | 漁業 | 目標物 | 出版 | その他 |
|-----|-------------|-----|----|------|------|------|-------|------|------|------|------|---|---|-------|------|----|-----|----|-----|
| | | 件 | 件 | 件 | 件 | 件 | 件 | 件 | 件 | 件 | 件 | 件 | 件 | 件 | 件 | 件 | 件 | 件 | 件 |
| 和歌山 | 海上保安部 (日本語) | 15 | - | - | - | 3 | 3 | 3 | - | - | - | - | - | 2 | - | - | - | - | 4 |
| 田辺 | " (英語) | - | - | - | - | - | - | - | - | - | - | - | - | - | - | - | - | - | - |
| 徳島 | " (日本語) | 117 | 1 | - | - | 13 | 46 | 25 | - | 2 | 21 | - | - | 2 | - | 2 | - | - | 5 |
| 徳島 | " (英語) | - | - | - | - | - | - | - | - | - | - | - | - | - | - | - | - | - | - |
| 徳島 | " (日本語) | 75 | 4 | 1 | - | 9 | 12 | 12 | - | - | 8 | - | - | - | - | 2 | - | - | 27 |
| 徳島 | " (英語) | - | - | - | - | - | - | - | - | - | - | - | - | - | - | - | - | - | - |
| 高知 | " (日本語) | 138 | 1 | - | - | 9 | 74 | 24 | 2 | 5 | 12 | - | - | - | - | 4 | - | - | 7 |
| 高知 | " (英語) | 24 | - | - | - | 4 | - | - | - | - | - | - | - | 20 | - | - | - | - | - |
| 水島 | " (日本語) | 63 | - | - | - | 20 | 5 | 34 | - | 1 | - | - | - | - | - | 1 | - | - | 2 |
| 水島 | " (英語) | - | - | - | - | - | - | - | - | - | - | - | - | - | - | - | - | - | - |
| 玉野 | " (日本語) | 24 | - | - | - | 1 | 5 | 6 | - | - | - | - | - | - | - | - | - | - | 12 |
| 玉野 | " (英語) | - | - | - | - | - | - | - | - | - | - | - | - | - | - | - | - | - | - |
| 広島 | " (日本語) | 4 | - | - | - | 1 | - | - | - | - | - | - | - | 2 | - | - | - | - | 1 |
| 広島 | " (英語) | - | - | - | - | - | - | - | - | - | - | - | - | - | - | - | - | - | - |
| 広島 | " (日本語) | 46 | 1 | - | - | - | 10 | 10 | 1 | - | - | - | - | 1 | - | - | - | - | 23 |
| 広島 | " (英語) | - | - | - | - | - | - | - | - | - | - | - | - | - | - | - | - | - | - |
| 尾道 | " (日本語) | 30 | 2 | - | - | 3 | 1 | 4 | 1 | - | - | - | - | 4 | - | - | - | - | 15 |
| 尾道 | " (英語) | - | - | - | - | - | - | - | - | - | - | - | - | - | - | - | - | - | - |
| 徳山 | " (日本語) | 7 | - | 1 | - | 2 | - | 2 | - | - | - | - | - | - | - | - | - | - | 2 |
| 徳山 | " (英語) | - | - | - | - | - | - | - | - | - | - | - | - | - | - | - | - | - | - |
| 高松 | " (日本語) | 80 | - | - | - | 2 | 8 | 28 | 1 | - | 10 | - | - | 3 | - | - | - | - | 28 |
| 高松 | " (英語) | - | - | - | - | - | - | - | - | - | - | - | - | - | - | - | - | - | - |
| 松山 | " (日本語) | 1 | - | - | - | - | - | - | - | - | - | - | - | 1 | - | - | - | - | - |
| 松山 | " (英語) | - | - | - | - | - | - | - | - | - | - | - | - | - | - | - | - | - | - |
| 今治 | " (日本語) | 18 | 2 | - | - | 1 | - | 3 | - | - | - | - | - | - | - | - | - | - | 12 |
| 今治 | " (英語) | - | - | - | - | - | - | - | - | - | - | - | - | - | - | - | - | - | - |
| 宇和島 | " (日本語) | 32 | 1 | - | - | 1 | 1 | 10 | 2 | - | - | - | - | 2 | - | - | - | - | 15 |
| 宇和島 | " (英語) | - | - | - | - | - | - | - | - | - | - | - | - | - | - | - | - | - | - |
| 仙崎 | " (日本語) | 30 | - | 11 | - | 7 | 6 | 1 | - | - | - | - | - | 2 | - | - | - | - | 3 |
| 仙崎 | " (英語) | - | - | - | - | - | - | - | - | - | - | - | - | - | - | - | - | - | - |

| 手段別 | 事項別 | 合計 | 水深 | 自然現象 | 漂流物等 | 航路標識 | 訓練・試験 | 港湾施設 | 海底施設 | 海洋施設 | 海洋調査 | 航い | 制限又は止 | 協力依頼 | 漁業 | 目標物 | 出版 | その他 |
|-----|-------------|-------|----|------|------|------|-------|------|------|------|------|----|-------|------|----|-----|----|-------|
| | | 件 | 件 | 件 | 件 | 件 | 件 | 件 | 件 | 件 | 件 | 件 | 件 | 件 | 件 | 件 | 件 | 件 |
| 門司 | 海上保安部 (日本語) | 356 | 30 | 2 | - | 66 | 36 | 105 | 11 | 11 | 54 | 9 | 8 | - | 14 | - | - | 10 |
| 若松 | " (英語) | - | - | - | - | - | - | - | - | - | - | - | - | - | - | - | - | - |
| | " (日本語) | 8,985 | 8 | - | 6 | 22 | 1 | 48 | 2 | - | 5 | - | 4,797 | - | 3 | - | - | 4,093 |
| 福岡 | " (英語) | - | - | - | - | - | - | - | - | - | - | - | - | - | - | - | - | - |
| | " (日本語) | 143 | 12 | 10 | - | 34 | 13 | 25 | 3 | 2 | 19 | - | 11 | - | 3 | - | - | 11 |
| 三池 | " (英語) | - | - | - | - | - | - | - | - | - | - | - | - | - | - | - | - | - |
| | " (日本語) | 16 | 1 | - | - | 13 | - | - | - | - | - | - | 1 | - | - | - | - | - |
| 唐津 | " (英語) | - | - | - | - | - | - | - | - | - | - | - | - | - | - | - | - | - |
| | " (日本語) | 48 | 1 | 4 | 2 | 14 | 7 | 2 | 4 | - | 1 | - | 1 | 4 | - | - | - | 8 |
| 長崎 | " (英語) | - | - | - | - | - | - | - | - | - | - | - | - | - | - | - | - | - |
| | " (日本語) | 99 | 2 | - | 1 | 20 | 37 | 3 | - | - | 8 | 7 | 8 | - | 4 | - | - | 9 |
| 佐世保 | " (英語) | - | - | - | - | - | - | - | - | - | - | - | - | - | - | - | - | - |
| | " (日本語) | 41 | 6 | 2 | 1 | 7 | 2 | 7 | - | 1 | 4 | - | 2 | - | 4 | - | - | 5 |
| 対馬 | " (英語) | 12 | - | 4 | - | 8 | - | - | - | - | - | - | - | - | - | - | - | - |
| | " (日本語) | 14 | 1 | - | - | 2 | 8 | - | - | - | - | - | 3 | - | - | - | - | - |
| 大分 | " (英語) | - | - | - | - | - | - | - | - | - | - | - | - | - | - | - | - | - |
| | " (日本語) | 27 | 2 | - | - | 5 | 10 | 4 | 1 | - | 2 | - | - | - | 3 | - | - | - |
| 敦賀 | " (英語) | - | - | - | - | - | - | - | - | - | - | - | - | - | - | - | - | - |
| | " (日本語) | 22 | 3 | - | - | 5 | - | 7 | - | 1 | 4 | - | 2 | - | - | - | - | - |
| 舞鶴 | " (英語) | - | - | - | - | - | - | - | - | - | - | - | - | - | - | - | - | - |
| | " (日本語) | 31 | 1 | - | - | 3 | 9 | 11 | 1 | - | - | - | 5 | - | 1 | - | - | - |
| 境 | " (英語) | - | - | - | - | - | - | - | - | - | - | - | - | - | - | - | - | - |
| | " (日本語) | 32 | 4 | - | - | - | - | 13 | - | - | 11 | - | - | - | 4 | - | - | - |
| 浜田 | " (英語) | - | - | - | - | - | - | - | - | - | - | - | - | - | - | - | - | - |
| | " (日本語) | 61 | - | - | - | 4 | 5 | 36 | 1 | - | 11 | - | 1 | - | 2 | - | - | - |
| 新潟 | " (英語) | - | - | - | - | - | - | - | - | - | - | - | - | - | - | - | - | - |
| | " (日本語) | 286 | 17 | - | 1 | 10 | 29 | 81 | 13 | 9 | 100 | 1 | 4 | - | 7 | - | - | 10 |
| 伏木 | " (英語) | 123 | - | - | - | - | - | - | - | - | - | - | - | - | - | - | - | 123 |
| | " (日本語) | 210 | - | - | - | 26 | 53 | 31 | 3 | 23 | 49 | - | - | - | 2 | - | - | 23 |
| | " (英語) | - | - | - | - | - | - | - | - | - | - | - | - | - | - | - | - | - |

| 手段別 | 事項別 | 合計 | 水深 | 自然現象 | 漂流物等 | 航路標識 | 訓練・試験 | 港湾施設 | 海底施設 | 海洋施設 | 海洋調査 | 航 | え | 制限又は止 | 協力依頼 | 漁業 | 目標物 | 出版 | その他 |
|------|-------------|---------|--------|------|------|-------|-------|------|------|------|------|--------|--------|--------|------|--------|-----|--------|---------|
| | | 件 | 件 | 件 | 件 | 件 | 件 | 件 | 件 | 件 | 件 | 件 | 件 | 件 | 件 | 件 | 件 | 件 | 件 |
| 金沢 | 海上保安部 (日本語) | 88 | 5 | - | - | 4 | 9 | 40 | 2 | - | 23 | 2 | 2 | - | - | 1 | - | - | 2 |
| 七尾 | " (英語) | - | - | - | - | - | - | - | - | - | - | - | - | - | - | - | - | - | - |
| 熊本 | " (日本語) | 120 | 2 | - | - | 7 | 8 | 30 | - | - | 8 | - | - | - | 10 | - | - | - | 55 |
| 宮崎 | " (英語) | - | - | - | - | - | - | - | - | - | - | - | - | - | - | - | - | - | - |
| 鹿兒島 | " (日本語) | 16 | 3 | - | - | 1 | - | 3 | - | - | - | - | - | 1 | - | - | - | - | 8 |
| 串木野 | " (英語) | - | - | - | - | - | - | - | - | - | - | - | - | - | - | - | - | - | - |
| 奄美 | " (日本語) | 63 | 2 | - | - | 1 | 40 | 5 | - | 2 | 2 | - | - | 4 | - | - | - | - | 7 |
| 中城 | " (英語) | - | - | - | - | - | - | - | - | - | - | - | - | - | - | - | - | - | - |
| 石垣 | " (日本語) | 77 | - | - | - | 2 | 31 | 4 | 2 | - | - | - | - | 3 | - | - | - | - | 35 |
| 那覇 | " (英語) | - | - | - | - | - | - | - | - | - | - | - | - | - | - | - | - | - | - |
| 宮古島 | " (日本語) | 1 | - | - | - | - | - | - | - | - | - | - | - | - | - | - | - | - | 1 |
| 東京湾 | " (英語) | - | - | - | - | - | - | - | - | - | - | - | - | - | - | - | - | - | - |
| 名古屋港 | " (日本語) | 59 | - | - | - | - | 19 | 14 | - | - | 5 | - | - | 2 | - | - | - | - | 19 |
| 伊勢湾 | " (英語) | - | - | - | - | - | - | - | - | - | - | - | - | - | - | - | - | - | - |
| 大阪湾 | " (日本語) | 427 | 2 | - | - | 39 | 260 | 57 | 3 | - | 9 | - | - | 4 | - | 6 | - | - | 47 |
| 備讃瀬戸 | " (英語) | - | - | - | - | - | - | - | - | - | - | - | - | - | - | - | - | - | - |
| | " (日本語) | 109 | 1 | - | - | 5 | 38 | 15 | 8 | 2 | 30 | - | - | - | - | - | - | - | 10 |
| | " (英語) | - | - | - | - | - | - | - | - | - | - | - | - | - | - | - | - | - | - |
| | " (日本語) | 171 | 2 | - | - | 3 | 25 | 81 | 9 | 3 | 18 | - | - | 19 | - | 1 | - | - | 10 |
| | " (英語) | 6 | - | - | - | - | - | - | - | - | - | - | - | 6 | - | - | - | - | - |
| | " (日本語) | 27 | 2 | - | - | 5 | - | - | - | - | - | - | - | 1 | - | - | - | - | - |
| | " (英語) | - | - | - | - | - | - | - | - | - | - | - | - | - | - | - | - | - | - |
| | " (日本語) | 199,499 | - | - | - | 2 | 9 | - | - | 28 | - | 17,522 | - | 27 | 12 | 206 | - | - | 180,542 |
| | " (英語) | 396,882 | 80,695 | - | - | 8,401 | 9 | - | - | 23 | - | 2 | 27 | 27 | 12 | 196 | - | - | 307,516 |
| | " (日本語) | 57,332 | 3 | 30 | 4 | 57 | 14 | 520 | - | - | - | 80 | 42,181 | 42,181 | - | 2 | - | 1 | 14,440 |
| | " (英語) | 24,309 | - | 5 | 2 | 28 | 7 | 120 | - | - | - | 40 | 18,081 | 18,081 | - | 1 | - | - | 6,025 |
| | " (日本語) | 29,522 | 96 | 65 | 12 | 1,230 | 110 | 203 | 9 | 7 | 137 | 665 | 1,535 | 1,535 | - | 5,588 | 27 | 19,838 | |
| | " (英語) | 18,151 | 80 | 30 | 6 | 943 | 12 | 26 | - | - | 19 | 99 | 182 | 182 | - | 3,587 | - | - | 13,167 |
| | " (日本語) | 75,894 | - | 19 | 7 | 130 | 140 | - | 2 | 55 | 34 | 371 | 49 | 49 | 8 | 31,328 | - | 2 | 43,749 |
| | " (英語) | 10,485 | - | 10 | 3 | 70 | 64 | - | 2 | 29 | 5 | - | 9 | 9 | 4 | 10,258 | - | - | 31 |
| | " (日本語) | 32,127 | 83 | - | - | 132 | 37 | 95 | 5 | - | 72 | 6 | 105 | 105 | 31 | 12,126 | - | - | 19,435 |
| | " (英語) | 118,070 | 42 | - | - | 52 | - | 49 | - | - | 21 | - | 111 | 111 | 15 | 4,466 | - | - | 113,314 |

| 手段別 | 事項別 | 合計 | 水深 | 自然現象 | 漂流物等 | 航路標識 | 訓練・試験 | 港湾施設 | 海底施設 | 海洋施設 | 海洋調査 | 航 | えい航 | 制限又は止 | 協力依頼 | 漁業 | 目標物 | 出版 | その他 |
|------|-----------------|---------|-----|------|------|-------|-------|-------|-------|------|------|-------|-------|-------|-------|----|-----|----|---------|
| | | 件 | 件 | 件 | 件 | 件 | 件 | 件 | 件 | 件 | 件 | 件 | 件 | 件 | 件 | 件 | 件 | 件 | 件 |
| 来島海峡 | 海上父連で之 （日本語） | 97,113 | 219 | - | 2 | 310 | - | 559 | 93 | 13 | 176 | 1,819 | 422 | 12 | 5,130 | - | - | - | 88,358 |
| 関門海峡 | " （英語） | 136,849 | - | - | 1 | 1,533 | - | - | 2,217 | 2 | 6 | 1,776 | 252 | 6 | 2,594 | - | - | - | 128,462 |
| | " （日本語） | 138,953 | - | - | 4 | 113 | - | 1,017 | - | - | 43 | - | 8,376 | - | 741 | - | - | - | 128,659 |
| | " （英語） | 397,737 | - | - | 74 | 310 | - | 494 | - | - | 21 | - | 4,222 | - | 369 | - | - | - | 392,247 |

(4) 航行援助情報資料出所別調査件数

| 事項別 情報資料出所別 | 合計 | | 水深 | 自然現象 | 漂流物等 | 航路標識 | 訓練・試験 | 港湾施設 | 海底施設 | 海洋施設 | 海洋調査 | えい航 | 制限又は止 | 協力依頼 | 漁業 | 目標物 | 出版 | その他 |
|----------------|---------|-----|--------|-------|-------|-------|-------|-------|-------|------|-------|-------|---------|------|--------|-----|----|---------|
| | 件 | 数 | 件 | 件 | 件 | 件 | 件 | 件 | 件 | 件 | 件 | 件 | 件 | 件 | 件 | 件 | 件 | 件 |
| 海上保安庁 | 658,839 | 44 | 81,555 | 3,027 | 1,235 | 5,761 | 3,194 | 4,064 | 2,446 | 346 | 1,681 | 4,161 | 105,294 | 164 | 51,546 | 16 | 33 | 394,316 |
| 第一管区海上保安本部 | 718 | 14 | 14 | 2 | 161 | 73 | 132 | 3 | - | - | 64 | 5 | 159 | 13 | 3 | - | - | 44 |
| 第二管区 | 1,281 | 19 | 19 | - | 77 | 61 | 32 | 76 | - | 1 | 22 | 1 | 198 | 12 | - | 2 | - | 89 |
| 第三管区 | 2,218 | 119 | 119 | 5 | 158 | 365 | 376 | 56 | 6 | - | 167 | 35 | 53 | - | 2 | 6 | - | 780 |
| 第四管区 | 320 | - | - | - | 38 | 66 | 14 | - | - | - | 6 | 8 | 2 | - | - | - | - | 870 |
| 第五管区 | 514 | 37 | 37 | 31 | 21 | 135 | 42 | - | - | - | - | 41 | 141 | 13 | - | - | - | 186 |
| 第六管区 | 247 | 10 | 10 | 19 | 12 | 68 | - | 1 | 1 | - | - | 8 | 36 | - | - | - | - | 53 |
| 第七管区 | 828 | 55 | 55 | 159 | 141 | 135 | 55 | - | - | - | - | - | 124 | 38 | - | - | - | 92 |
| 第八管区 | 592 | 14 | 14 | 3 | 93 | 99 | 171 | - | 1 | 1 | 6 | 1 | 110 | 26 | 4 | - | 2 | 121 |
| 第九管区 | 1,266 | 47 | 47 | - | 98 | 142 | 271 | 189 | 7 | 1 | 201 | 2 | 5 | 5 | 21 | 3 | 1 | 61 |
| 第十管区 | 791 | 7 | 7 | 22 | 112 | 130 | 39 | - | - | 47 | 1 | 2 | 15 | - | - | - | - | 273 |
| 第十一管区 | 2,352 | 9 | 9 | 124 | 250 | 146 | 332 | - | - | - | 2 | - | 59 | 1 | - | - | - | 416 |
| 函館海上保安部 | 157 | 2 | 2 | - | - | 12 | 66 | 7 | 1 | 30 | 14 | - | 5 | - | 8 | - | - | 1,429 |
| 小樽 | 87 | 2 | 2 | - | - | 4 | 46 | 11 | 2 | 6 | 3 | - | 1 | - | 3 | - | - | 12 |
| 室蘭 | 163 | 3 | 3 | - | 2 | 10 | 43 | 36 | 1 | 9 | 18 | 3 | 4 | - | 1 | - | - | 9 |
| 釧路 | 130 | 2 | 2 | - | 1 | 4 | 56 | 17 | 1 | 16 | 19 | - | 3 | - | 2 | - | - | 33 |
| 留萌 | 27 | - | - | - | - | 2 | 6 | 6 | 1 | 4 | 1 | - | 1 | - | 1 | - | - | 9 |
| 稚内 | 82 | 3 | 3 | - | 1 | 2 | 15 | 33 | 1 | 6 | 12 | - | 1 | - | 2 | - | - | 5 |
| 紋別 | 36 | - | - | - | 1 | 4 | 3 | 11 | 1 | 2 | 11 | - | 2 | - | 1 | - | - | 6 |
| 根室 | 38 | 3 | 3 | - | - | 1 | 13 | 10 | 1 | 4 | 1 | - | 1 | - | 3 | - | - | - |

| 事項別 情報資料出所別 | 合計 | 水深 | 自然現象 | 漂流物等 | 航路標識 | 訓練・試験 | 港湾施設 | 海底施設 | 海洋施設 | 海洋調査 | えい航 | 制限又は止 | 協力依頼 | 漁業 | 目標物 | 出版 | その他 |
|----------------|--------|----|------|------|------|-------|------|------|------|------|-----|--------|------|----|-----|----|-----|
| | 件 | 件 | 件 | 件 | 件 | 件 | 件 | 件 | 件 | 件 | 件 | 件 | 件 | 件 | 件 | 件 | 件 |
| 青森海上保安部 | 94 | - | - | - | 7 | - | 16 | - | 1 | 1 | - | 1 | - | 1 | - | - | 67 |
| 戸石 | 33 | 1 | - | - | 1 | 5 | 10 | - | - | 10 | - | - | - | 4 | - | - | 2 |
| 金城 | 82 | 7 | - | - | 6 | 4 | 23 | 6 | 1 | 22 | 1 | 2 | - | 1 | - | - | 9 |
| 宮田 | 28 | - | - | - | - | - | 22 | - | - | - | - | 3 | - | - | - | - | 3 |
| 秋田 | 191 | 1 | - | - | 7 | 49 | 53 | 4 | 3 | 54 | - | 3 | - | 10 | - | - | 7 |
| 酒田 | 38 | 3 | - | - | 5 | 4 | 14 | - | 3 | 8 | - | - | - | - | - | - | 1 |
| 福島 | 93 | 7 | - | - | 5 | 28 | 31 | 3 | 3 | 13 | - | 2 | - | - | - | - | 1 |
| 茨城 | 74 | 1 | 20 | - | 12 | 5 | 10 | - | 2 | 4 | - | 18 | - | - | - | - | 2 |
| 千葉 | 3,482 | 9 | - | - | 11 | 3 | 28 | - | 1 | 18 | 1 | 3,269 | - | 1 | - | - | 141 |
| 銚子 | 21 | 2 | - | - | 5 | 1 | 8 | - | - | 2 | - | 1 | - | 2 | - | - | - |
| 東京 | 492 | 6 | 86 | - | 25 | 1 | 93 | - | - | 8 | 2 | 14 | - | - | - | - | 257 |
| 横浜 | 32,146 | 10 | - | - | 20 | 8 | 18 | 2 | - | 5 | 5 | 31,433 | - | 3 | - | - | 647 |
| 横須賀 | 27 | - | - | - | 16 | 5 | 6 | - | - | - | - | - | - | - | - | - | - |
| 清水 | 40 | - | - | - | 11 | 12 | 8 | 1 | 3 | 3 | - | 1 | - | - | - | - | 1 |
| 下田 | 21 | - | - | - | 6 | 8 | 3 | - | - | 1 | - | 1 | - | 2 | - | - | - |
| 名古屋 | 487 | 36 | 1 | - | 50 | 53 | 127 | 6 | 14 | 33 | - | 11 | - | 1 | - | - | 155 |
| 四日市 | 295 | 3 | 154 | - | 9 | 8 | 19 | 1 | 3 | 8 | 1 | 89 | - | - | - | - | - |
| 尾鷲 | 96 | 2 | - | - | 1 | 8 | 30 | - | 5 | 6 | - | 4 | - | 15 | - | - | 25 |
| 鳥羽 | 51 | 6 | - | - | 4 | 4 | 13 | 1 | - | 15 | - | 1 | - | 7 | - | - | - |
| 大阪海上保安監部 | 3,120 | 9 | 8 | - | 12 | 35 | 53 | - | 6 | 17 | - | 2,966 | - | 8 | - | - | 6 |
| 神戸海上保安部 | 470 | 7 | 15 | - | 57 | 112 | 146 | - | 5 | 50 | 5 | 5 | - | 17 | - | - | 51 |
| 姫路 | 160 | 14 | - | - | 23 | 16 | 56 | - | 2 | 10 | - | 3 | - | 26 | - | - | 10 |
| 和歌山 | 15 | - | - | - | 3 | 3 | 3 | - | - | - | - | 2 | - | - | - | - | 4 |

| 事項別 | | 合計 | 水深 | 自然現象 | 漂流物等 | 航路標識 | 訓練・試験 | 港湾施設 | 海底施設 | 海洋施設 | 海洋調査 | えい航 | 制限又は止 | 協力依頼 | 漁業 | 目標物 | 出版 | その他 |
|-----|---|-------|----|------|------|------|-------|------|------|------|------|-----|-------|------|----|-----|----|-------|
| | | 件 | 件 | 件 | 件 | 件 | 件 | 件 | 件 | 件 | 件 | 件 | 件 | 件 | 件 | 件 | 件 | 件 |
| 田 | 辺 | 117 | 1 | - | - | 13 | 46 | 25 | - | 2 | 21 | - | 2 | - | 2 | - | - | 5 |
| 徳 | 島 | 75 | 4 | 1 | - | 9 | 12 | 12 | - | - | 8 | - | - | - | 2 | - | - | 27 |
| 高 | 知 | 162 | 1 | - | - | 13 | 74 | 24 | 2 | 5 | 12 | - | 20 | - | 4 | - | - | 7 |
| 水 | 島 | 63 | - | - | - | 20 | 5 | 34 | - | 1 | - | - | - | - | 1 | - | - | 2 |
| 玉 | 野 | 24 | - | - | - | 1 | 5 | 6 | - | - | - | - | - | - | - | - | - | 12 |
| 広 | 島 | 4 | - | - | - | 1 | - | - | - | - | - | - | 2 | - | - | - | - | 1 |
| 呉 | 道 | 46 | 1 | - | - | - | 10 | 10 | 1 | - | - | - | 1 | - | - | - | - | 23 |
| 尾 | 山 | 30 | 2 | - | - | 3 | 1 | 4 | 1 | - | - | - | 4 | - | - | - | - | 15 |
| 徳 | 山 | 5 | - | - | - | 1 | - | 2 | - | - | - | - | - | - | - | - | - | 2 |
| 高 | 松 | 80 | - | - | - | 2 | 8 | 28 | 1 | - | 10 | - | 3 | - | - | - | - | 28 |
| 松 | 山 | 1 | - | - | - | - | - | - | - | - | - | - | 1 | - | - | - | - | - |
| 今 | 治 | 18 | 2 | - | - | 1 | - | 3 | - | - | - | - | - | - | - | - | - | 12 |
| 字 | 島 | 32 | 1 | - | - | 1 | 1 | 10 | 2 | - | - | - | 2 | - | - | - | - | 15 |
| 仙 | 崎 | 27 | - | 11 | - | 6 | 5 | - | - | - | - | - | 2 | - | - | - | - | 3 |
| 門 | 司 | 356 | 30 | 2 | - | 66 | 36 | 105 | 11 | 11 | 54 | 9 | 8 | - | 14 | - | - | 10 |
| 若 | 松 | 8,985 | 8 | - | 6 | 22 | 1 | 48 | 2 | - | 5 | - | 4,797 | - | 3 | - | - | 4,093 |
| 福 | 岡 | 143 | 12 | 10 | - | 34 | 13 | 25 | 3 | 2 | 19 | - | 11 | - | 3 | - | - | 11 |
| 三 | 池 | 16 | 1 | - | - | 13 | - | - | - | - | - | - | 1 | 1 | - | - | - | - |
| 唐 | 津 | 48 | 1 | 4 | 2 | 14 | 7 | 2 | 4 | - | 1 | - | 1 | 4 | - | - | - | 8 |
| 長 | 崎 | 99 | 2 | - | 1 | 20 | 37 | 3 | - | - | 8 | 7 | 8 | - | 4 | - | - | 9 |
| 佐 | 保 | 53 | 6 | 6 | 1 | 15 | 2 | 7 | - | 1 | 4 | - | 2 | - | 4 | - | - | 5 |
| 対 | 馬 | 14 | 1 | - | - | 2 | 8 | - | - | - | - | - | 3 | - | - | - | - | - |
| 大 | 分 | 27 | 2 | - | - | 5 | 10 | 4 | 1 | - | 2 | - | - | - | 3 | - | - | - |

| 事項別 情報資料出所別 | 合計 | 水深 | 自然現象 | 漂流物等 | 航路標識 | 訓練・試験 | 港湾施設 | 海底施設 | 海洋施設 | 海洋調査 | えい航 | 制限又は止 | 協力依頼 | 漁業 | 目標物 | 出版 | その他 |
|----------------|---------|--------|-------|------|-------|-------|------|-------|------|------|-------|--------|------|--------|-----|----|---------|
| | 件 | 件 | 件 | 件 | 件 | 件 | 件 | 件 | 件 | 件 | 件 | 件 | 件 | 件 | 件 | 件 | 件 |
| 敬賀海上保安部 | 22 | 3 | - | - | 5 | - | 7 | - | 1 | 4 | - | 2 | - | - | - | - | - |
| 舞鶴 | 31 | 1 | - | - | 3 | 9 | 11 | 1 | - | - | - | 5 | - | 1 | - | - | - |
| 境 | 32 | 4 | - | - | - | - | 13 | - | - | 11 | - | - | - | 4 | - | - | - |
| 浜田 | 61 | - | - | - | 4 | 5 | 36 | 1 | - | 11 | - | 1 | - | 2 | 1 | - | - |
| 新潟 | 409 | 17 | - | 1 | 10 | 29 | 81 | 13 | 9 | 100 | 1 | 4 | - | 7 | 4 | - | 133 |
| 伏木 | 210 | - | - | - | 26 | 53 | 31 | 3 | 23 | 49 | - | - | - | 2 | - | - | 23 |
| 金沢 | 88 | 5 | - | - | 4 | 9 | 40 | 2 | - | 23 | 2 | - | - | 1 | - | - | 2 |
| 七尾 | 120 | 2 | - | - | 7 | 8 | 30 | - | - | 8 | - | - | - | 10 | - | - | 55 |
| 熊本 | 17 | 4 | - | - | 1 | - | 3 | - | - | - | - | 1 | - | - | - | - | 8 |
| 宮崎 | 63 | 2 | - | - | 1 | 40 | 5 | - | 2 | 2 | - | 4 | - | - | - | - | 7 |
| 鹿児島 | 77 | - | - | - | 2 | 31 | 4 | 2 | - | - | - | 3 | - | - | - | - | 35 |
| 串木野 | 1 | - | - | - | - | - | - | - | - | - | - | - | - | - | - | - | 1 |
| 奄美 | 59 | - | - | - | - | 19 | 14 | - | - | 5 | - | 2 | - | - | - | - | 19 |
| 中城 | 427 | 2 | - | - | 39 | 260 | 57 | 3 | - | 9 | - | 4 | - | 6 | - | - | 47 |
| 石垣 | 109 | 1 | - | - | 5 | 38 | 15 | 8 | 2 | 30 | - | - | - | - | - | - | 10 |
| 那覇 | 177 | 2 | - | - | 3 | 25 | 81 | 9 | 3 | 18 | - | 25 | - | 1 | - | - | 10 |
| 宮古島 | 27 | 2 | - | 1 | 5 | - | 10 | 2 | - | 6 | - | 1 | - | - | - | - | - |
| 東京湾海上交通センター | 87,352 | 80,695 | - | 2 | 1,131 | 9 | - | - | 23 | - | 13 | 470 | 12 | 4,795 | - | - | 202 |
| 名古屋港 | 85,463 | 26 | 2,289 | 36 | 118 | 19 | 475 | - | 1 | - | 54 | 60,256 | 2 | 8 | - | 1 | 22,178 |
| 伊勢湾 | 2,411 | 16 | 36 | 6 | 196 | 98 | 175 | 9 | 7 | 118 | 77 | 47 | - | 395 | - | 27 | 1,204 |
| 大阪湾 | 85,408 | - | 19 | 7 | 130 | 140 | - | 2 | 55 | 34 | 371 | 49 | 8 | 40,842 | - | 2 | 43,749 |
| 備讃瀬戸 | 110,679 | 9 | - | - | 111 | 37 | 55 | 5 | 4 | 51 | 6 | 85 | 11 | 2,695 | - | - | 107,610 |
| 来島海峡 | 184,902 | 219 | - | 2 | 1,843 | - | 559 | 2,310 | 15 | 182 | 3,505 | 630 | 18 | 2,056 | - | - | 173,563 |
| 関門海峡 | 36,822 | - | - | 4 | 100 | - | 764 | - | - | 40 | - | 88 | - | 532 | - | - | 35,294 |

2 水路図誌等刊行状況

(1) 海図等刊行状況

| 区分 | 合計 | | 航海用海図 | | | | | | 特殊図 | 海の基本図 | | | 航空図 | | | | | | | | | | | |
|----|-------|---------|-------|--------|-----|--------|----|-------|-----|-------|----|-----|-----|---|-------|----|-----|-----|-------|---|----|---|-----|-----|
| | 版 | 枚 | 港泊図 | 海岸図 | 航海図 | 航洋図 | 総図 | 漁業用海図 | | 大陸棚 | 沿岸 | その他 | | | | | | | | | | | | |
| 合計 | 1,506 | 203,297 | 634 | 98,179 | 663 | 92,555 | 19 | 4,700 | 18 | 3,100 | 4 | 600 | - | 9 | 2,350 | 22 | 307 | 133 | 1,275 | 3 | 31 | 1 | 200 | |
| 新刊 | 5 | 803 | 2 | 700 | - | - | - | - | - | - | - | - | - | - | - | 3 | 103 | - | - | - | - | - | - | - |
| 改版 | 65 | 47,366 | 43 | 24,425 | 20 | 22,645 | - | - | - | - | - | - | - | - | - | - | - | 1 | 96 | - | - | - | - | 200 |
| 補刷 | 1,436 | 155,128 | 589 | 73,054 | 643 | 69,910 | 19 | 4,700 | 18 | 3,100 | 4 | 600 | - | 9 | 2,350 | 19 | 204 | 132 | 1,179 | 3 | 31 | - | - | |

| 区分 | 航海用電子海図 | | | | |
|----|-----------|-----------|-----------|-----------|----------|
| | 入港 | アプローチ | 沿岸航海 | 一般航海 | 概観 |
| 合計 | セル 517 | セル 240 | セル 222 | セル 102 | セル 78 |
| 新刊 | 1 | 4 | - | - | - |
| 改版 | 273 | 87 | 60 | 58 | 68 |
| 補刷 | 243 | 149 | 162 | 44 | 10 |

(2) 書誌刊行状況

| 区分 | 合計 | | 水路誌 | | 特 殊 書 誌 | | | | | | | | | | | | | | | |
|----|----|--------|-----|-------|-----------|-------|---|-----|---|-------|---|------|---|--------|---|--------|---|-----|---|---|
| | 件 | 冊 | 件 | 冊 | 水路図誌使用の手引 | 天測計算表 | | 灯台表 | | 天測曆 | | 天測略曆 | | 潮汐表 | | 水路図誌目録 | | その他 | | |
| | | | | | 件 | 冊 | 件 | 冊 | 件 | 冊 | 件 | 冊 | 件 | 冊 | 件 | 冊 | 件 | 冊 | 件 | 冊 |
| 合計 | 13 | 25,700 | 6 | 5,600 | - | - | 1 | 900 | 1 | 2,100 | 1 | 700 | 2 | 11,000 | 2 | 5,400 | - | - | - | - |
| 新刊 | 5 | 14,800 | 1 | 1,000 | - | - | - | - | 1 | 2,100 | 1 | 700 | 2 | 11,000 | - | - | - | - | - | - |
| 改版 | 8 | 10,900 | 5 | 4,600 | - | - | 1 | 900 | - | - | - | - | - | - | 2 | 5,400 | - | - | - | - |
| 増刷 | - | - | - | - | - | - | - | - | - | - | - | - | - | - | - | - | - | - | - | - |

編集兼発行

〒100-8976

東京都千代田区霞が関2丁目1番3号

海上保安庁総務部政務課

<http://www.kaiho.mlit.go.jp/>